



Evropská unie
Evropský sociální fond
Operační program Zaměstnanost

Systém hlášení nežádoucích událostí



Nežádoucí události za 1. pololetí roku 2016

Kategorie PZS:

A – fakultní a velké nemocnice akutní péče



Ústav zdravotnických informací a statistiky České republiky
Institute of Health Information and Statistics of the Czech Republic



Institut biostatistiky a analýz Masarykovy univerzity
Institute of Biostatistics and Analyses of the Masaryk University

A: fakultní a velké nemocnice akutní péče

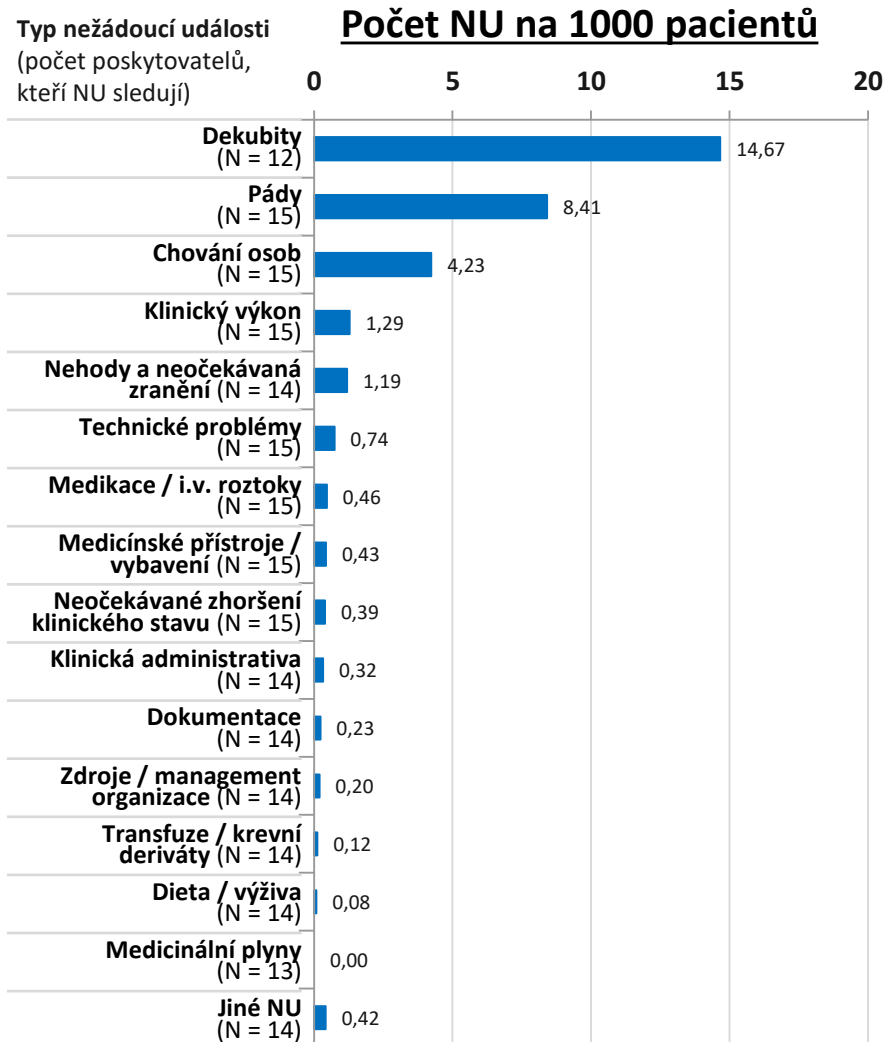
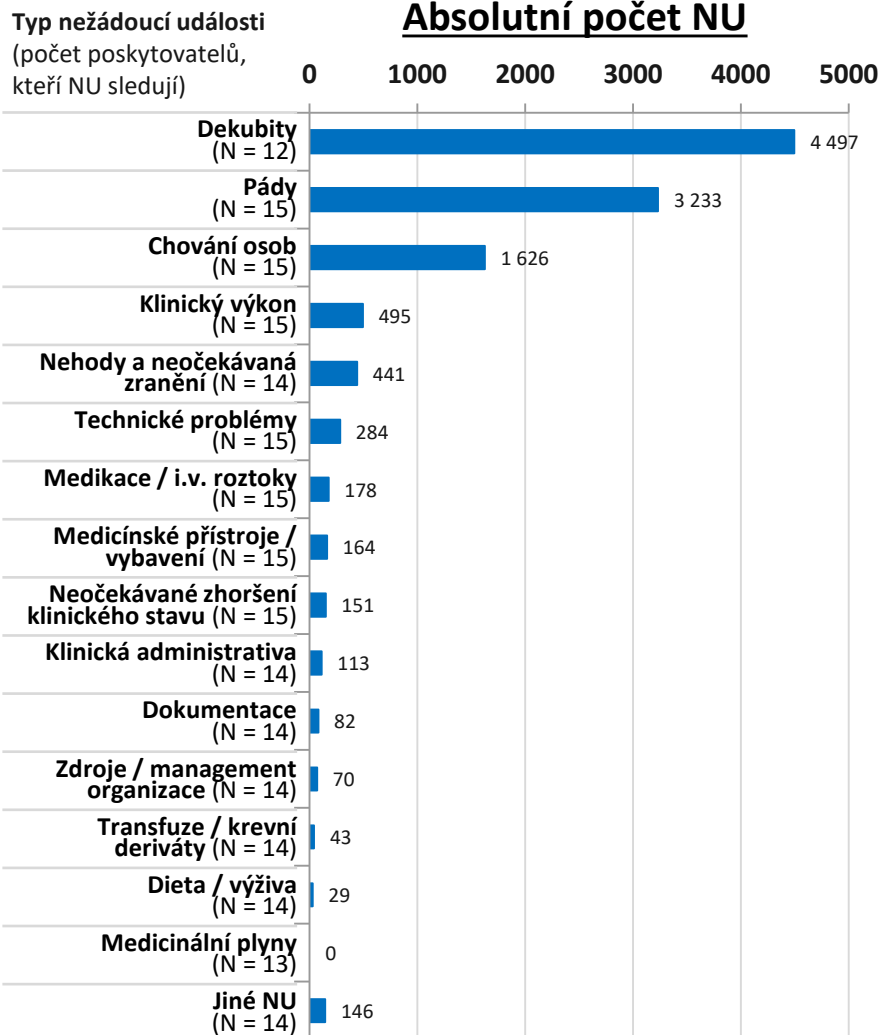
Počet poskytovatelů / zařízení, kteří NU sledují

Sledované nežádoucí události:	N = 1	N = 1	N = 2	N = 1	N = 1	N = 9	Celkem
	(10 NU)	(14 NU)	(15 NU)	(15 NU)	(15 NU)	(16 NU)	
Pády	1	1	2	1	1	9	15
Dekubity	1	0	0	1	1	9	12
Klinická administrativa	0	1	2	1	1	9	14
Klinický výkon	1	1	2	1	1	9	15
Dokumentace	0	1	2	1	1	9	14
Medikace / i.v. roztoky	1	1	2	1	1	9	15
Transfuze / krevní deriváty	1	0	2	1	1	9	14
Dieta / výživa	0	1	2	1	1	9	14
Medicínální plyny	0	1	2	0	1	9	13
Medicínské přístroje / vybavení	1	1	2	1	1	9	15
Chování osob	1	1	2	1	1	9	15
Nehody a neočekávaná zranění	1	1	2	1	0	9	14
Technické problémy	1	1	2	1	1	9	15
Zdroje / management organizace	0	1	2	1	1	9	14
Neočekávané zhoršení klinického stavu	1	1	2	1	1	9	15
Jiné NU	0	1	2	1	1	9	14

Všechny NU sleduje celkem 9 poskytovatelů z 15, všemi poskytovateli jsou sledovány tyto NU: pády, klinický výkon, medikace / i.v. roztoky, medicínské přístroje / vybavení, chování osob, technické problémy a neočekávané zhoršení klinického stavu.

Srovnání výskytu / HLÁŠENÍ NU podle kategorie PZS za 1. pololetí 2016

A: fakultní a velké nemocnice akutní péče



Nejčastějšími hlášenými NU v kategorii „fakultní a velké nemocnice akutní péče“ byly dekubity, dále pády a chování osob.



Evropská unie
Evropský sociální fond
Operační program Zaměstnanost



Srovnání výskytu / HLÁŠENÍ NU podle kategorie PZS

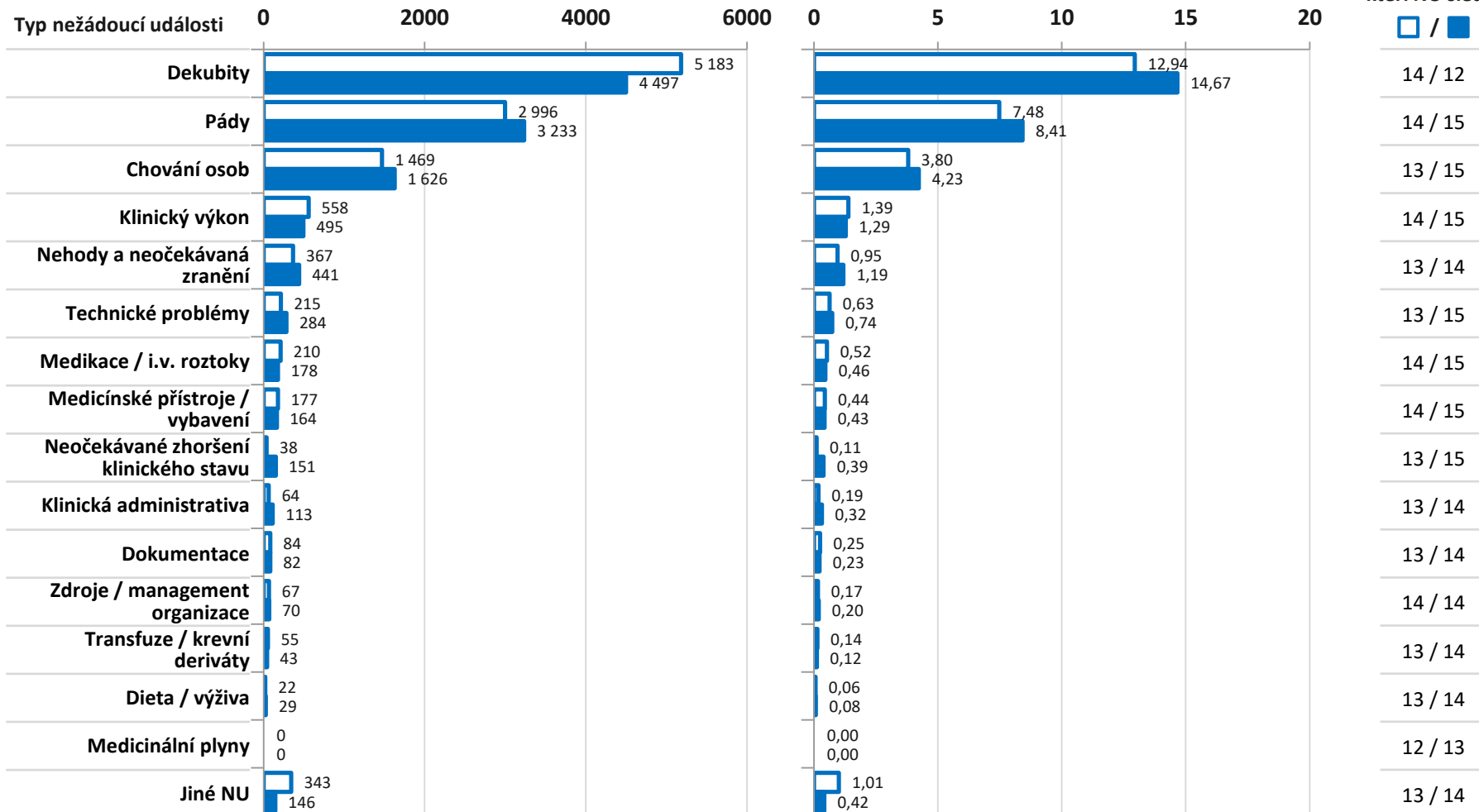
A: fakultní a velké nemocnice akutní péče

□ 2. pololetí 2015
 ■ 1. pololetí 2016

Absolutní počet NU

Počet NU na 1000 pacientů

Počet poskytovatelů, kteří NU sledují



Nejčastějšími hlášenými NU v kategorii „fakultní a velké nemocnice akutní péče“ byly dekubity, dále pády a chování osob. Možnosti srovnání období jsou limitovány změnami v metodice sledování NU a změnami v rozdělení sledovaných ZZ/PZS do kategorií.

Tabulkový přehled hodnot za 1. pololetí 2016

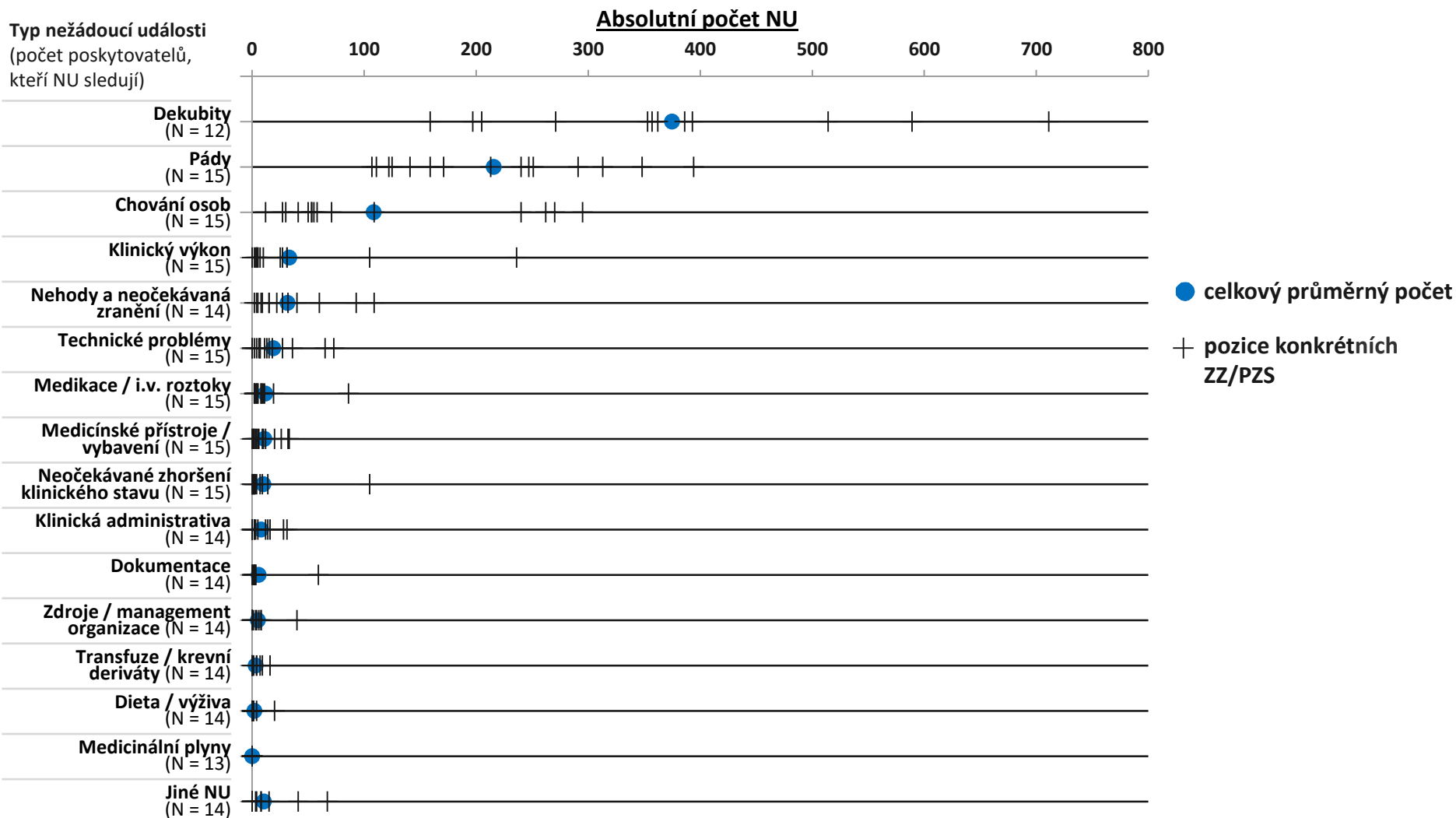
A: fakultní a velké nemocnice akutní péče

	Střední hodnota za kategorii PZS		
	Počet ZZ/PZS, kteří sledují	Průměrný počet NU na ZZ / PZS	Průměrný počet NU na 1000 pacientů
Pády	N = 15	215,5	8,41
Dekubity	N = 12	374,8	14,67
Klinická administrativa	N = 14	8,1	0,32
Klinický výkon	N = 15	33,0	1,29
Dokumentace	N = 14	5,9	0,23
Medikace / i.v. roztoky	N = 15	11,9	0,46
Transfuze / krevní deriváty	N = 14	3,1	0,12
Dieta / výživa	N = 14	2,1	0,08
Medicínální plyny	N = 13	0,0	0,00
Medicínské přístroje / vybavení	N = 15	10,9	0,43
Chování osob	N = 15	108,4	4,23
Nehody a neočekávaná zranění	N = 14	31,5	1,19
Technické problémy	N = 15	18,9	0,74
Zdroje / management organizace	N = 14	5,0	0,20
Neočekávané zhoršení klinického stavu	N = 15	10,1	0,39
Jiné NU	N = 14	10,4	0,42



Srovnání výskytu / HLÁŠENÍ NU mezi PZS za 1. pololetí 2016

A: fakultní a velké nemocnice akutní péče



Benchmarking - srovnání absolutního počtu hlášených NU v ZZ/PZS+ v dané kategorii PZS, s celkovým průměrným počtem NU na ZZ/PZS ●.

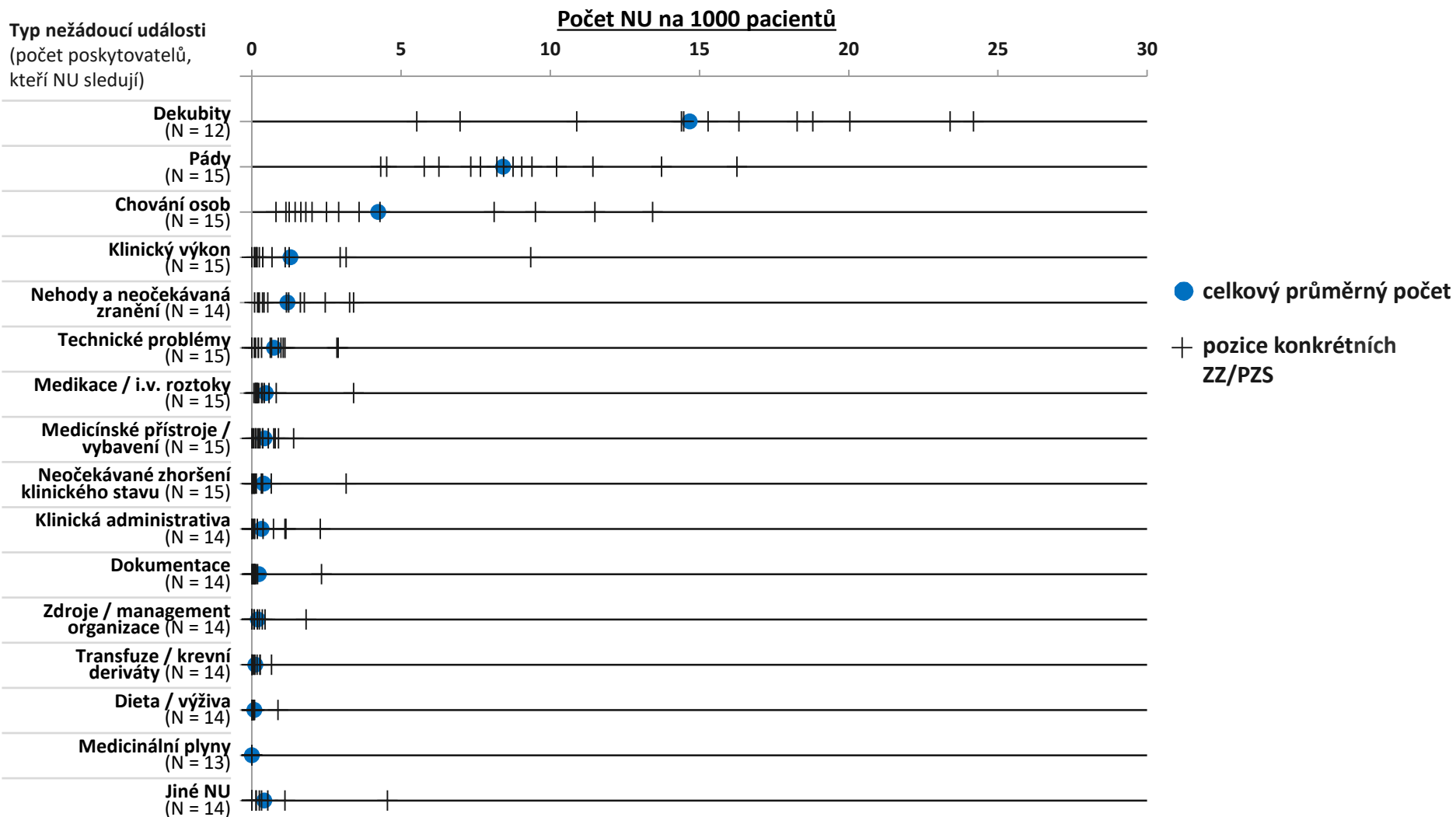


Evropská unie
Evropský sociální fond
Operační program Zaměstnanost



Srovnání výskytu / HLÁŠENÍ NU mezi PZS za 1. pololetí 2016

A: fakultní a velké nemocnice akutní péče



Benchmarking - srovnání relativní četnosti hlášených NU na 1000 pacientů v ZZ/PZS+ v dané kategorii PZS, s celkovým průměrným počtem NU na ZZ/PZS ●.

Shrnutí a závěr

A: fakultní a velké nemocnice akutní péče

- všemi poskytovateli typu A (N = 15; 100 %) jsou sledovány/hlášeny tyto NU: pády, klinický výkon, medikace / i.v. roztoky, medicínské přístroje / vybavení, chování osob, technické problémy a neočekávané zhoršení klinického stavu
- nejméně poskytovatelů typu A (N = 12; 80 %) sleduje/hlásí NU dekubity
- nejčastěji jsou sledovány/hlášeny pády, dekubity a chování osob
 - průměrný počet hlášených dekubitů je 14,67 na 1000 pacientů
 - průměrný počet hlášených pádů je 8,41 na 1000 pacientů
 - průměrný počet hlášených chování osob je 4,23 na 1000 pacientů
- nejméně často jsou sledovány/hlášeny NU: medicínské plyny a dieta / výživa
- četnost NU dekubitů byla nejvyšší ve srovnání s ostatními kategoriemi ZZ/PZS
- konkrétní informace o pozici daného PZS ve srovnání s ostatními PZS dané kategorie (benchmarking) jsou k dispozici oprávněným osobám

