Evropská unie
Evropský sociální fond
Operační program Zaměstnanost

Systém hlášení nežádoucích událostí

SHNU

Nežádoucí události za 2. pololetí roku 2016

Medicínské přístroje / vybavení

Ústav zdravotnických informací a statistiky České republiky
Institute of Health Information and Statistics of the Czech Republic

Institut biostatistiky a analýz Masarykovy univerzity
Institute of Biostatistics and Analyses of the Masaryk University

Srovnání výskytu / HLÁŠENÍ NU podle kategorie PZS za 2. pololetí 2016

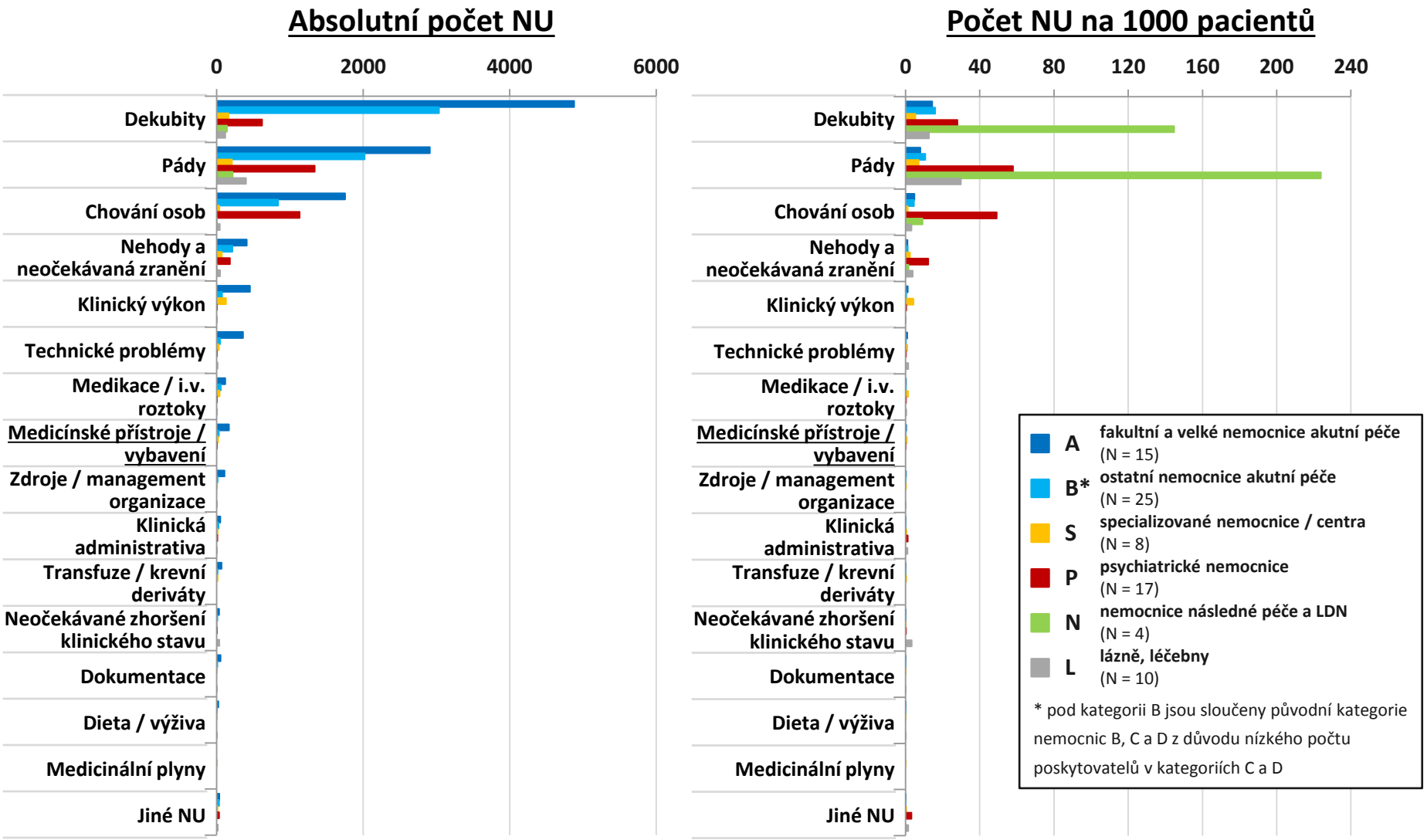

Srovnání absolutního počtu NU (graf vlevo) a relativní četnosti NU (graf vpravo) ukazuje význam použití denominátorů a přepočtu NU na tyto denominátory (zde přepočet NU na 1000 pacientů). Rozdíly v četnosti NU mezi kategoriemi ZZ/PZS jsou zřejmé.

Evropská unie
Evropský sociální fond
Operační program Zaměstnanost
SHNU
ÚZIS
IBA

Tabulkový přehled hodnot za 2. pololetí 2016
Medicínské přístroje / vybavení

	Počet ZZ/PZS, kteří sledují NU	*Počet sledovaných pacientů (denominátror)*	*Absolutní celkový počet hlášených NU*	Průměrný počet NU na ZZ/PZS	Průměrný počet NU na 1000 pacientů
A: fakultní a velké nemocnice akutní péče	*15*	*363 164*	*170*	11,3	0,47
B*: ostatní nemocnice akutní péče	*22*	*175 953*	*31*	1,4	0,18
S: specializované nemocnice / centra	*8*	*29 909*	*21*	2,6	0,70
P: psychiatrické nemocnice	*10*	*15 539*	*1*	0,1	0,06
N: nemocnice následné péče a LDN	*3*	*603*	*0*	0,0	0,00
L: lázně, léčebny	*9*	*13 102*	*0*	0,0	0,00
CELKEM	*67*	*598 270*	*223*	3,3	0,37

* pod kategorii B jsou sloučeny původní kategorie nemocnic B, C a D z důvodu nízkého počtu poskytovatelů v kategoriích C a D

Srovnání výskytu / HLÁŠENÍ NU podle kategorie PZS za 2. pololetí 2016

Medicínské přístroje / vybavení

Absolutní počet NU

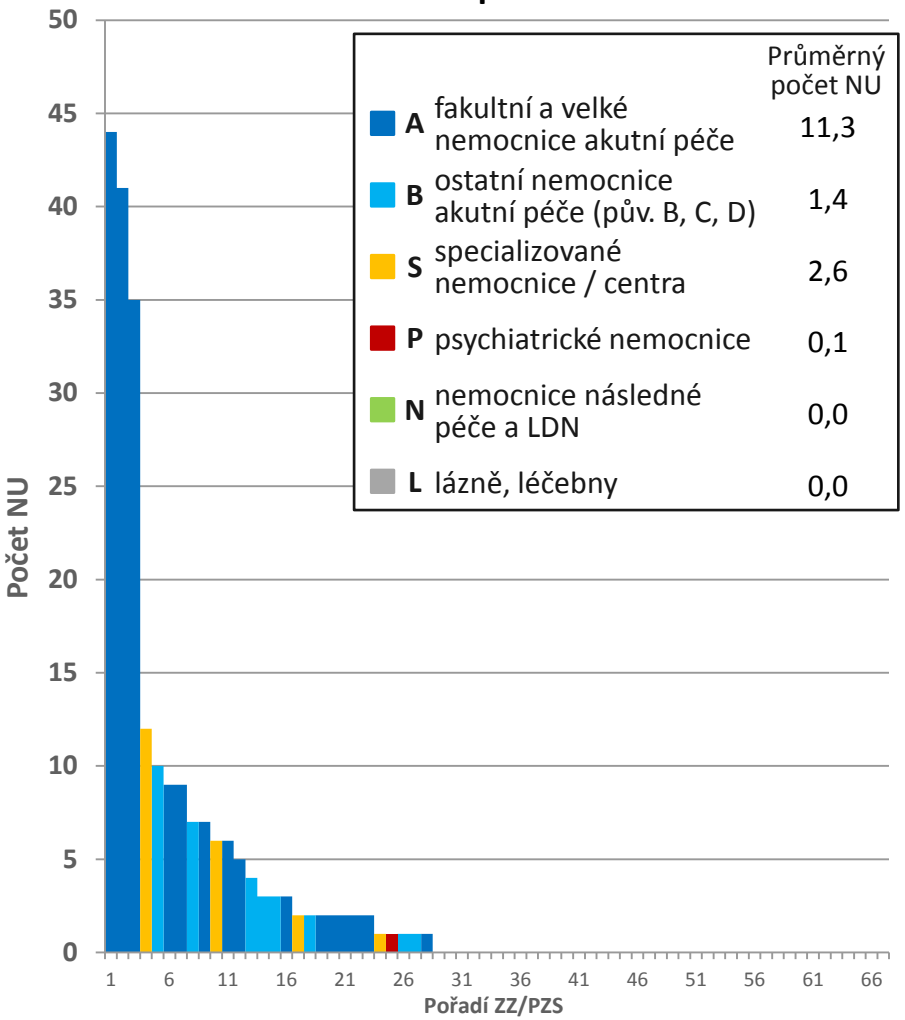

Počet NU na 1000 pacientů

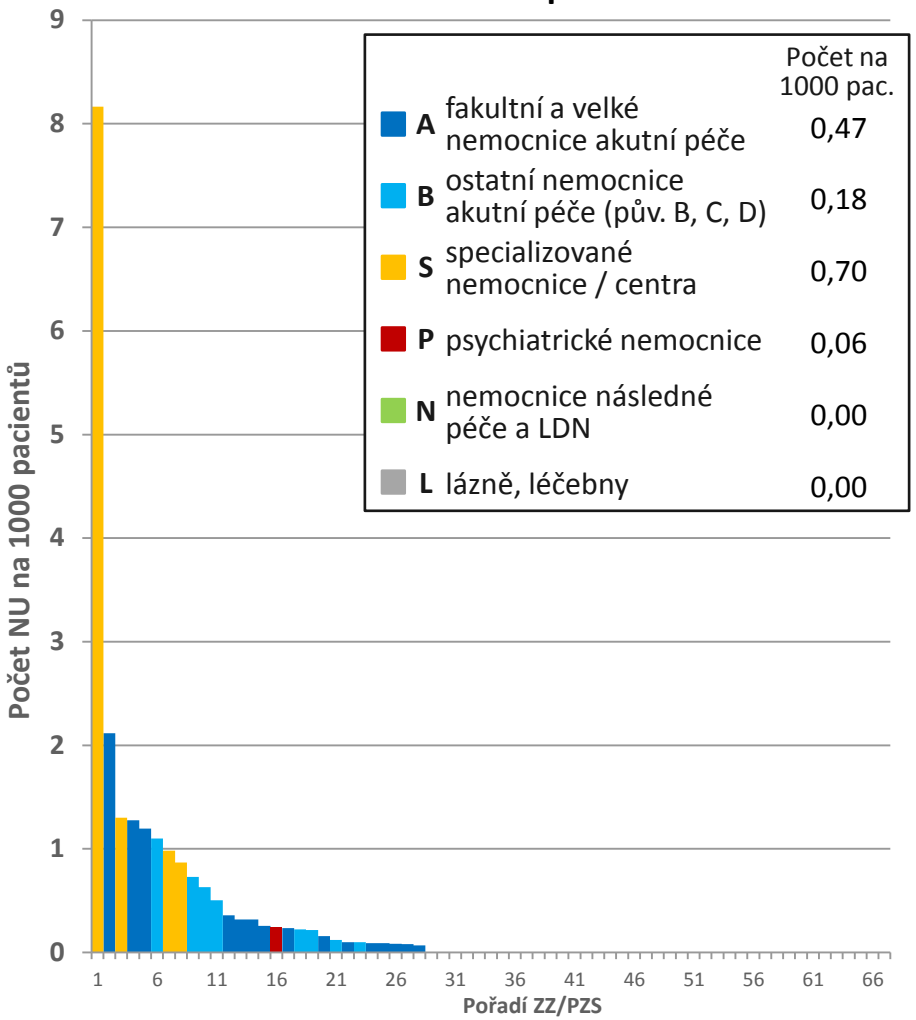

Počet poskytovatelů, kteří NU sledují: A (N = 15); B (N = 22); S (N = 8); P (N = 10); N (N = 3); L (N = 9); celkem (N = 67).

Shrnutí a závěr

NU Medicínské přístroje / vybavení

- nežádoucí událost Medicínské přístroje / vybavení je sledována a hlášena téměř ve všech ZZ/PZS zapojených v SHNU (sleduje a hlásí N = 67; tj. 84,8 %)
- průměrná četnost hlášených NU Medicínské přístroje / vybavení na 1000 pacientů se liší dle kategorie PZS užívané v SHNU
  - v kategorii PZS **A** (fakultní a velké nemocnice) je 0,47
  - v kategorii PZS **B** (ostatní nemocnice akutní péče) je 0,18
  - v kategorii PZS **S** (specializované nemocnice a centra) je 0,70
  - v kategorii PZS **P** (psychiatrické nemocnice) je 0,06
  - v kategorii PZS **N** (nemocnice následné péče a LDN) je 0,00
  - v kategorii PZS **L** (lázně a léčebny) je 0,00
- nejvyšší průměrný počet hlášení NU Medicínské přístroje / vybavení byl zjištěn u ZZ/PZS typu A (fakultní a velké nemocnice)
- nejvyšší průměrná četnost hlášení NU Medicínské přístroje / vybavení při přepočtu na 1000 pacientů byla zjištěna u ZZ/PZS typu S (specializované nemocnice a centra)
- celkově bylo nahlášeno 223 NU Medicínské přístroje / vybavení (sledováno 598 270 pacientů)