



Evropská unie  
Evropský sociální fond  
Operační program Zaměstnanost

## *System hlášení nežádoucích událostí*



# Nežádoucí události za 1. pololetí roku 2017

## Klinická administrativa



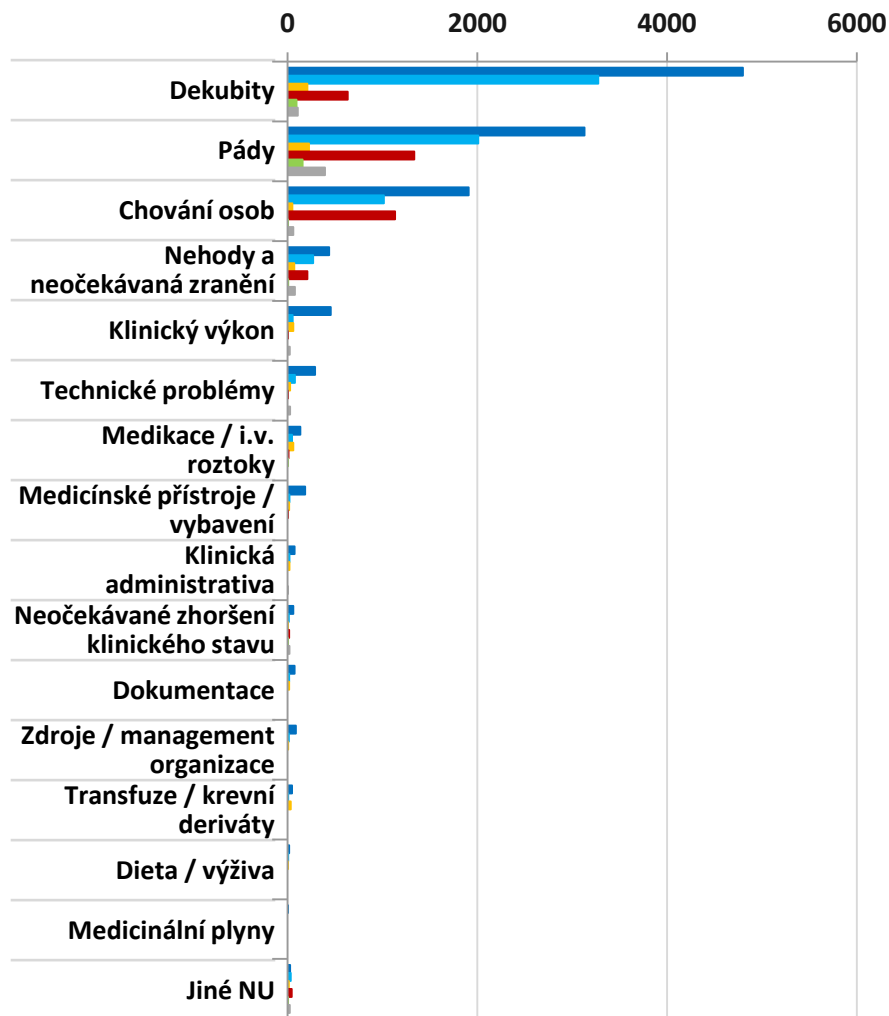
Ústav zdravotnických informací a statistiky České republiky  
*Institute of Health Information and Statistics of the Czech Republic*



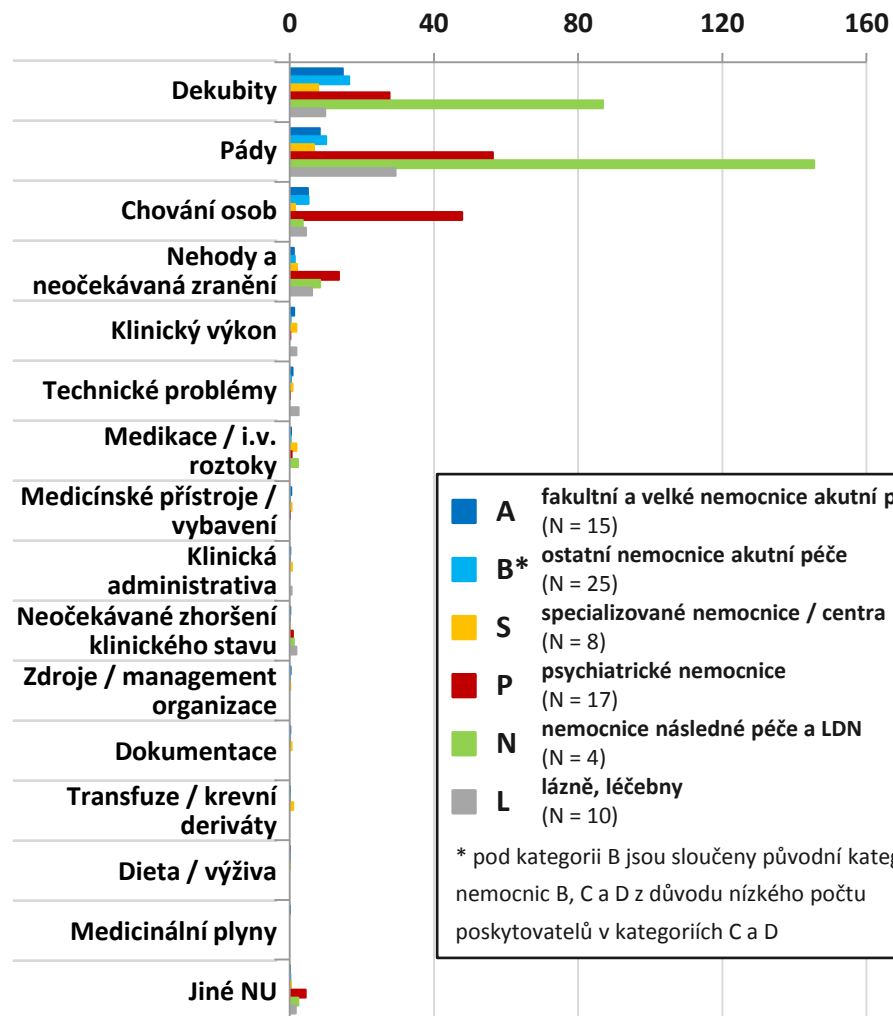
Institut biostatistiky a analýz Masarykovy univerzity  
*Institute of Biostatistics and Analyses of the Masaryk University*

# Srovnání výskytu / HLÁŠENÍ NU podle kategorie PZS za 1. pololetí 2017

## Absolutní počet NU



## Počet NU na 1000 pacientů



- A fakultní a velké nemocnice akutní péče (N = 15)
  - B\* ostatní nemocnice akutní péče (N = 25)
  - S specializované nemocnice / centra (N = 8)
  - P psychiatrické nemocnice (N = 17)
  - N nemocnice následné péče a LDN (N = 4)
  - L lázně, léčebny (N = 10)
- \* pod kategorií B jsou sloučeny původní kategorie nemocnic B, C a D z důvodu nízkého počtu poskytovatelů v kategoriích C a D

Srovnání absolutního počtu NU (graf vlevo) a relativní četnosti NU (graf vpravo) ukazuje význam použití denominátorů a přepočtu NU na tyto denominátory (zde přepočten NU na 1000 pacientů). Rozdíly v četnosti NU mezi kategoriemi ZZ/PZS jsou zřejmé.

# Tabulkový přehled hodnot za 1. pololetí 2017

## Klinická administrativa

	Počet ZZ/PZS, kteří sledují NU	Počet sledovaných pacientů (denominátor)	Absolutní celkový počet hlášených NU	Průměrný počet NU na ZZ/PZS	Průměrný počet NU na 1000 pacientů
<b>A: fakultní a velké nemocnice akutní péče</b>	14	343 821	75	5,4	0,22
<b>B*: ostatní nemocnice akutní péče</b>	21	178 018	20	1,0	0,11
<b>S: specializované nemocnice / centra</b>	7	33 118	21	3,0	0,63
<b>P: psychiatrické nemocnice</b>	7	8 876	0	0,0	0,00
<b>N: nemocnice následné péče a LDN</b>	2	830	0	0,0	0,00
<b>L: lázně, léčebny</b>	6	7 515	4	0,7	0,53
<b>CELKEM</b>	57	572 178	120	2,1	0,21

\* pod kategorií B jsou sloučeny původní kategorie nemocnic B, C a D z důvodu nízkého počtu poskytovatelů v kategoriích C a D



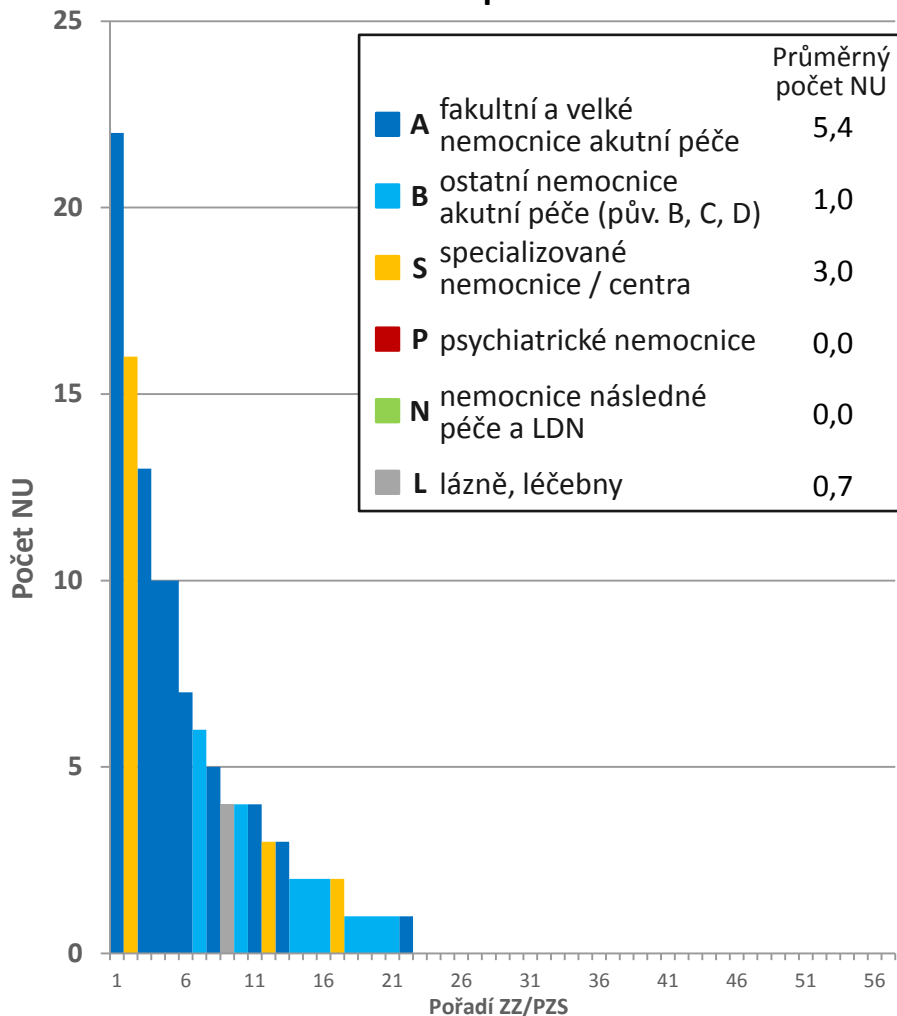
Evropská unie  
Evropský sociální fond  
Operační program Zaměstnanost



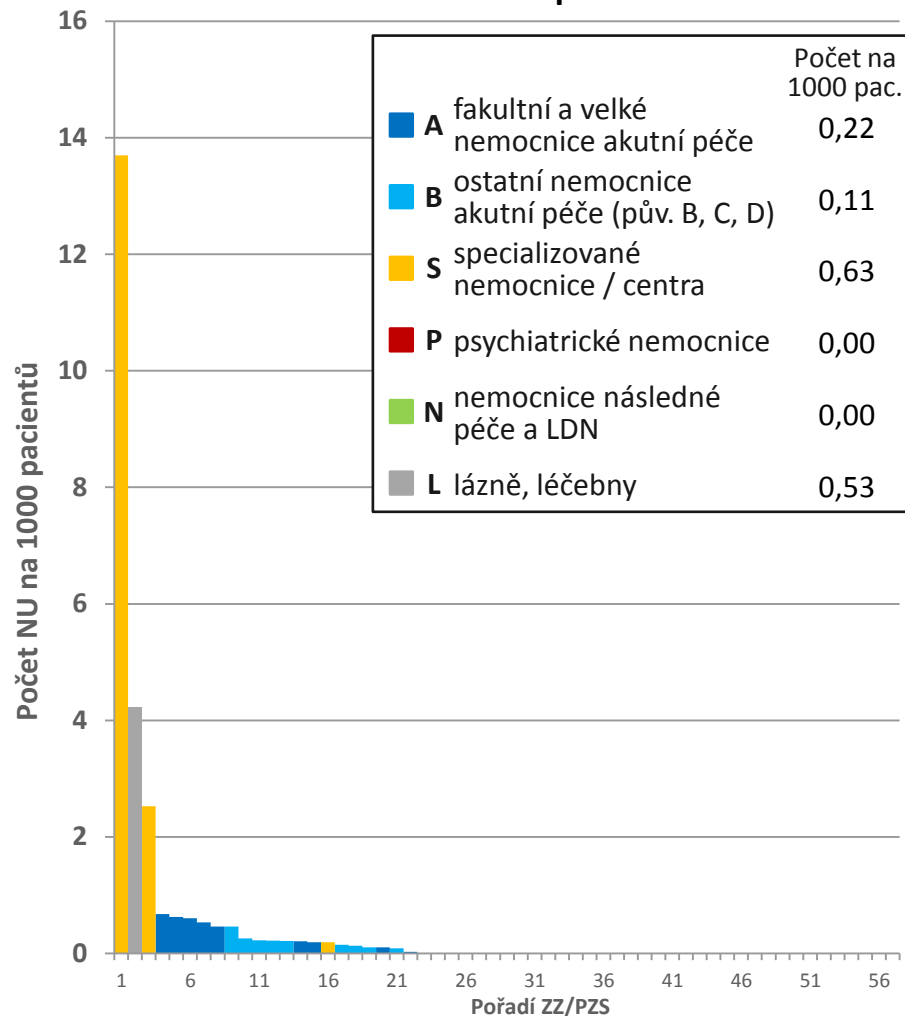
# Srovnání výskytu / HLÁŠENÍ NU podle kategorie PZS za 1. pololetí 2017

## Klinická administrativa

### Absolutní počet NU



### Počet NU na 1000 pacientů



Počet poskytovatelů, kteří NU sledují: A (N = 14); B (N = 21); S (N = 7); P (N = 7); N (N = 2); L (N = 6); celkem (N = 57).

# Shrnutí a závěr

## NU Klinická administrativa

- nežádoucí událost Klinická administrativa je sledována a hlášena téměř ve všech ZZ/PZS zapojených v SHNU (sleduje a hlásí N = 57; tj. 72,2 %)
- průměrná četnost hlášených NU Klinická administrativa na 1000 pacientů se liší dle kategorie PZS užívané v SHNU
  - v kategorii PZS **A** (fakultní a velké nemocnice) je 0,22
  - v kategorii PZS **B** (ostatní nemocnice akutní péče) je 0,11
  - v kategorii PZS **S** (specializované nemocnice a centra) je 0,63
  - v kategorii PZS **P** (psychiatrické nemocnice) je 0,00
  - v kategorii PZS **N** (nemocnice následné péče a LDN) je 0,00
  - v kategorii PZS **L** (lázně a léčebny) je 0,53
- nejvyšší průměrný počet hlášení NU Klinická administrativa byl zjištěn u ZZ/PZS typu A (fakultní a velké nemocnice)
- nejvyšší průměrná četnost hlášení NU Klinická administrativa při přepočtu na 1000 pacientů byla zjištěna u ZZ/PZS typu S (specializované nemocnice a centra)
- celkově bylo nahlášeno 120 NU Klinická administrativa (sledováno 572 178 pacientů)

