



Evropská unie
Evropský sociální fond
Operační program Zaměstnanost

System hlášení nežádoucích událostí



Nežádoucí události za 1. pololetí roku 2016

Jiné NU



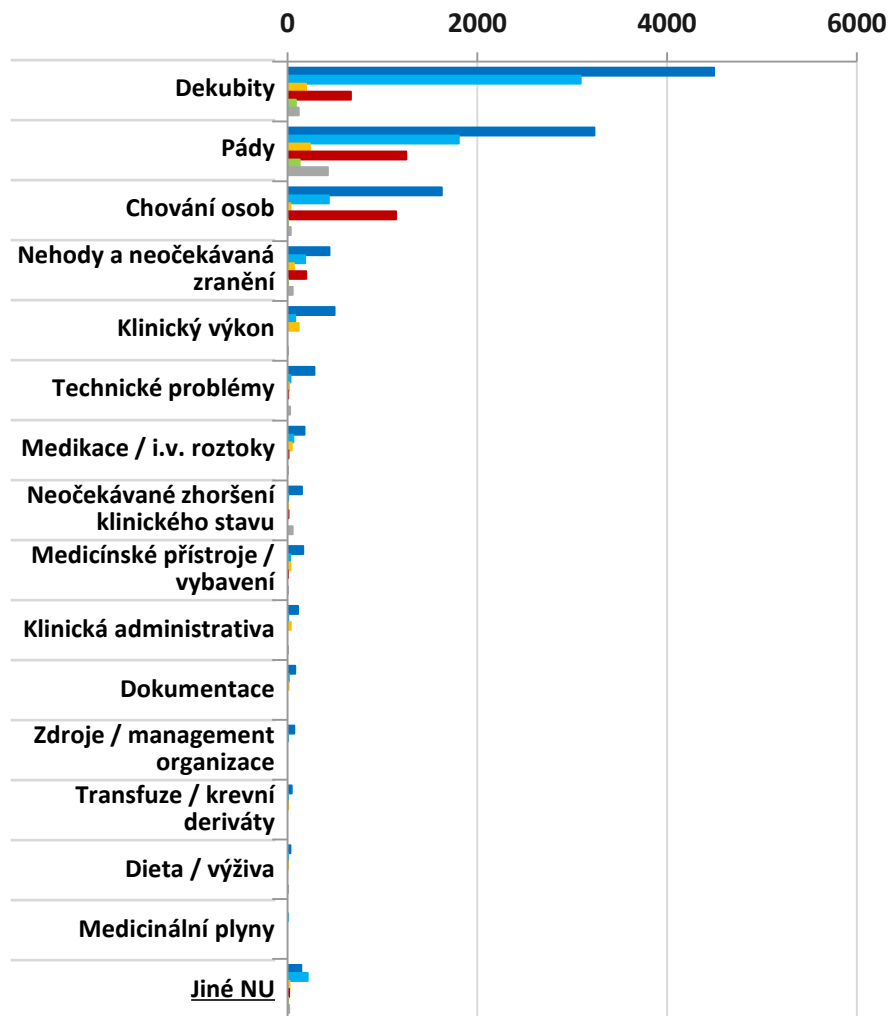
Ústav zdravotnických informací a statistiky České republiky
Institute of Health Information and Statistics of the Czech Republic



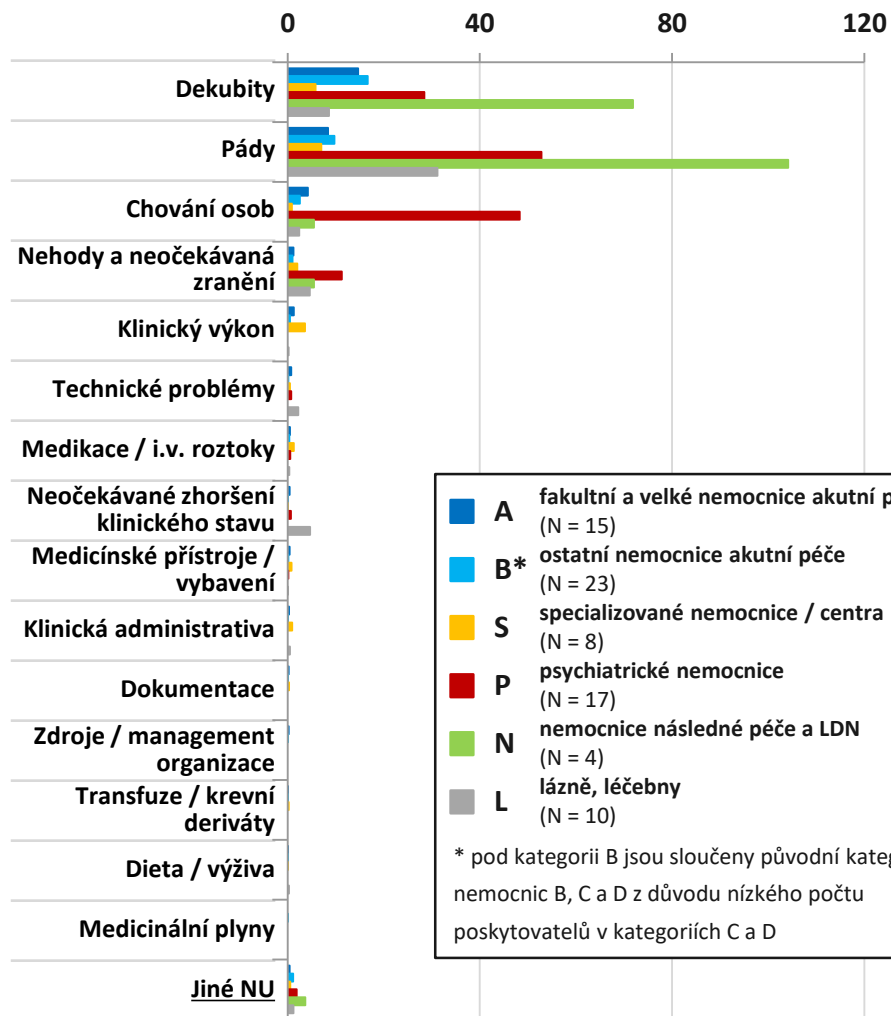
Institut biostatistiky a analýz Masarykovy univerzity
Institute of Biostatistics and Analyses of the Masaryk University

Srovnání výskytu / HLÁŠENÍ NU podle kategorie PZS za 1. pololetí 2016

Absolutní počet NU



Počet NU na 1000 pacientů



■ **A** fakultní a velké nemocnice akutní péče (N = 15)
■ **B*** ostatní nemocnice akutní péče (N = 23)
■ **S** specializované nemocnice / centra (N = 8)
■ **P** psychiatrické nemocnice (N = 17)
■ **N** nemocnice následné péče a LDN (N = 4)
■ **L** lázně, léčebny (N = 10)

* pod kategorií B jsou sloučeny původní kategorie nemocnic B, C a D z důvodu nízkého počtu poskytovatelů v kategoriích C a D

Srovnání absolutního počtu NU (graf vlevo) a relativní četnosti NU (graf vpravo) ukazuje význam použití denominátorů a přepočtu NU na tyto denominátory (zde přepočet NU na 1000 pacientů). Rozdíly v četnosti NU mezi kategoriemi ZZ/PZS jsou zřejmé.

Tabulkový přehled hodnot za 1. pololetí 2016

Jiné NU

	Počet ZZ/PZS, kteří sledují NU	Počet sledovaných pacientů (denominátor)	Absolutní celkový počet hlášených NU	Průměrný počet NU na ZZ/PZS	Průměrný počet NU na 1000 pacientů
A: fakultní a velké nemocnice akutní péče	14	350 969	146	10,4	0,42
B*: ostatní nemocnice akutní péče	21	181 908	212	10,1	1,17
S: specializované nemocnice / centra	8	33 846	19	2,4	0,56
P: psychiatrické nemocnice	7	8 841	17	2,4	1,92
N: nemocnice následné péče a LDN	2	546	2	1,0	3,66
L: lázně, léčebny	9	13 118	16	1,8	1,22
CELKEM	61	589 228	412	6,8	0,70

* pod kategorií B jsou sloučeny původní kategorie nemocnic B, C a D z důvodu nízkého počtu poskytovatelů v kategoriích C a D



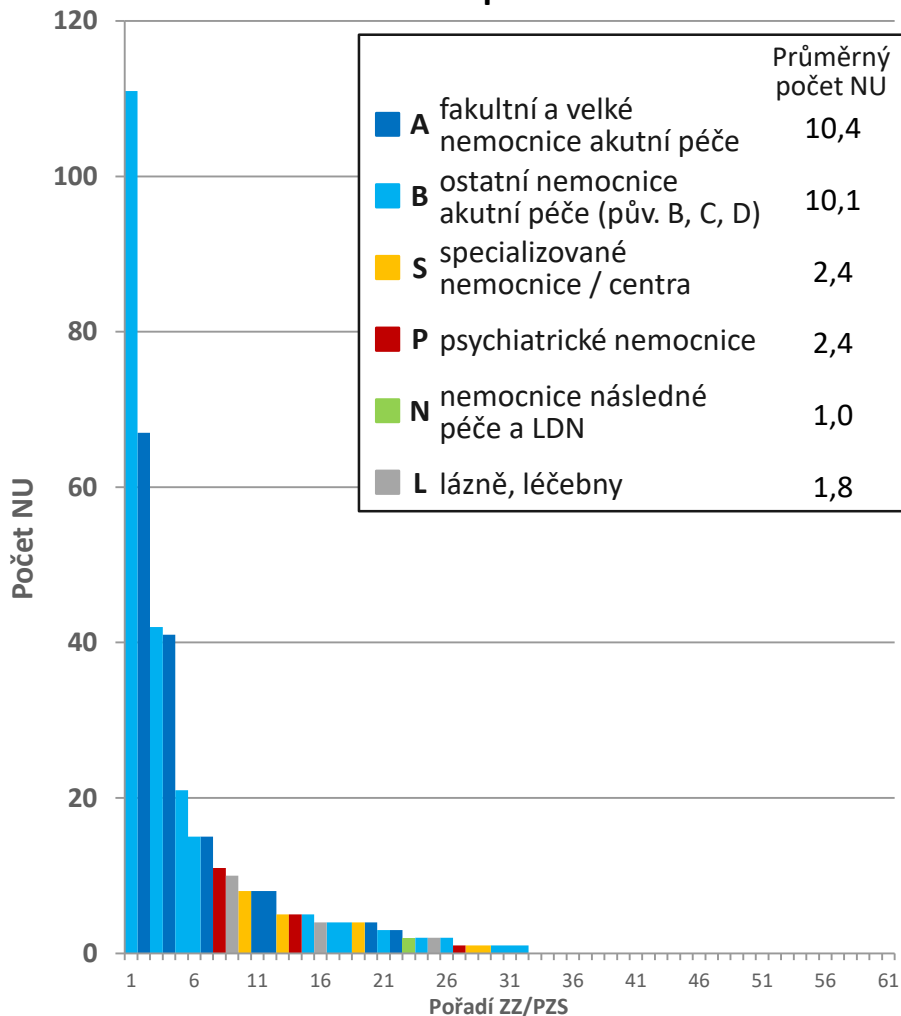
Evropská unie
Evropský sociální fond
Operační program Zaměstnanost



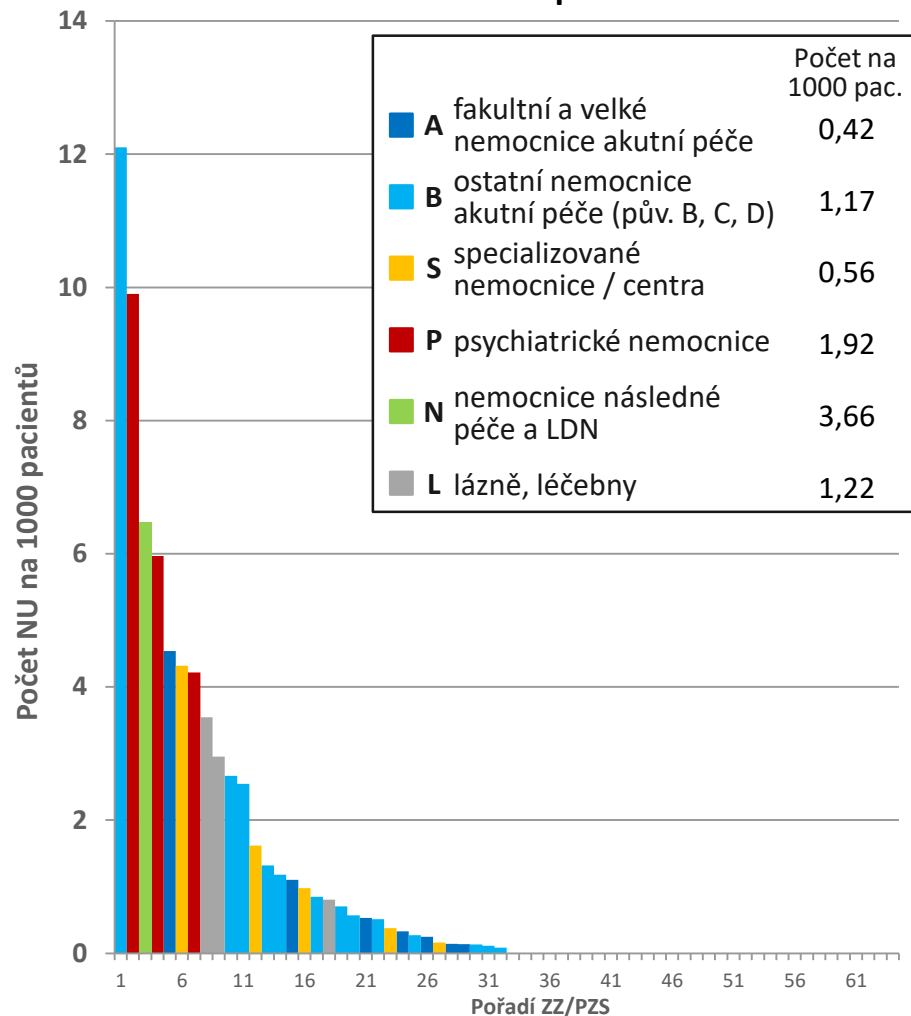
Srovnání výskytu / HLÁŠENÍ NU podle kategorie PZS za 1. pololetí 2016

Jiné NU

Absolutní počet NU



Počet NU na 1000 pacientů



Počet poskytovatelů, kteří NU sledují: A (N = 14); B (N = 21); S (N = 8); P (N = 7); N (N = 2); L (N = 9); celkem (N = 61).

Shrnutí a závěr

NU Jiné NU

- nežádoucí událost Jiné je sledována a hlášena třemi čtvrtinami ZZ/PZS zapojených v SHNU (sleduje a hlásí N = 61; tj. 79,2 %)
- průměrná četnost hlášených NU Jiné na 1000 pacientů se liší dle kategorie PZS užívané v SHNU
 - v kategorii PZS **A** (fakultní a velké nemocnice) je 0,42
 - v kategorii PZS **B** (ostatní nemocnice akutní péče) je 1,17
 - v kategorii PZS **S** (specializované nemocnice a centra) je 0,56
 - v kategorii PZS **P** (psychiatrické nemocnice) je 1,92
 - v kategorii PZS **N** (nemocnice následné péče a LDN) je 3,66
 - v kategorii PZS **L** (lázně a léčebny) je 1,22
- nejvyšší průměrný počet hlášení NU Jiné byl zjištěn u ZZ/PZS typu A (fakultní a velké nemocnice)
- nejvyšší průměrná četnost hlášení NU Jiné při přepočtu na 1000 pacientů byla zjištěna u ZZ/PZS typu N (nemocnice následné péče a LDN)
- celkově bylo nahlášeno 412 NU Jiné (sledováno 589 228 pacientů)

