



Evropská unie  
Evropský sociální fond  
Operační program Zaměstnanost

## *Systém hlášení nežádoucích událostí*



# Nežádoucí události za 1. pololetí roku 2016

## Klinický výkon



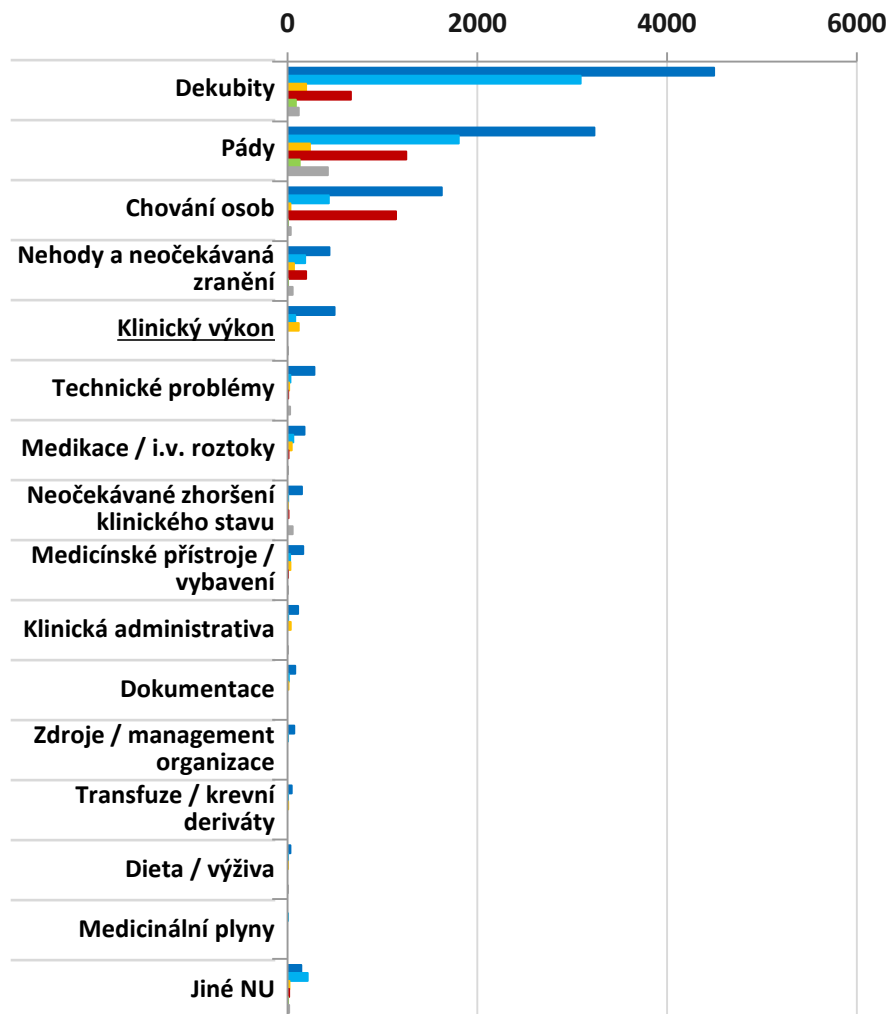
Ústav zdravotnických informací a statistiky České republiky  
*Institute of Health Information and Statistics of the Czech Republic*



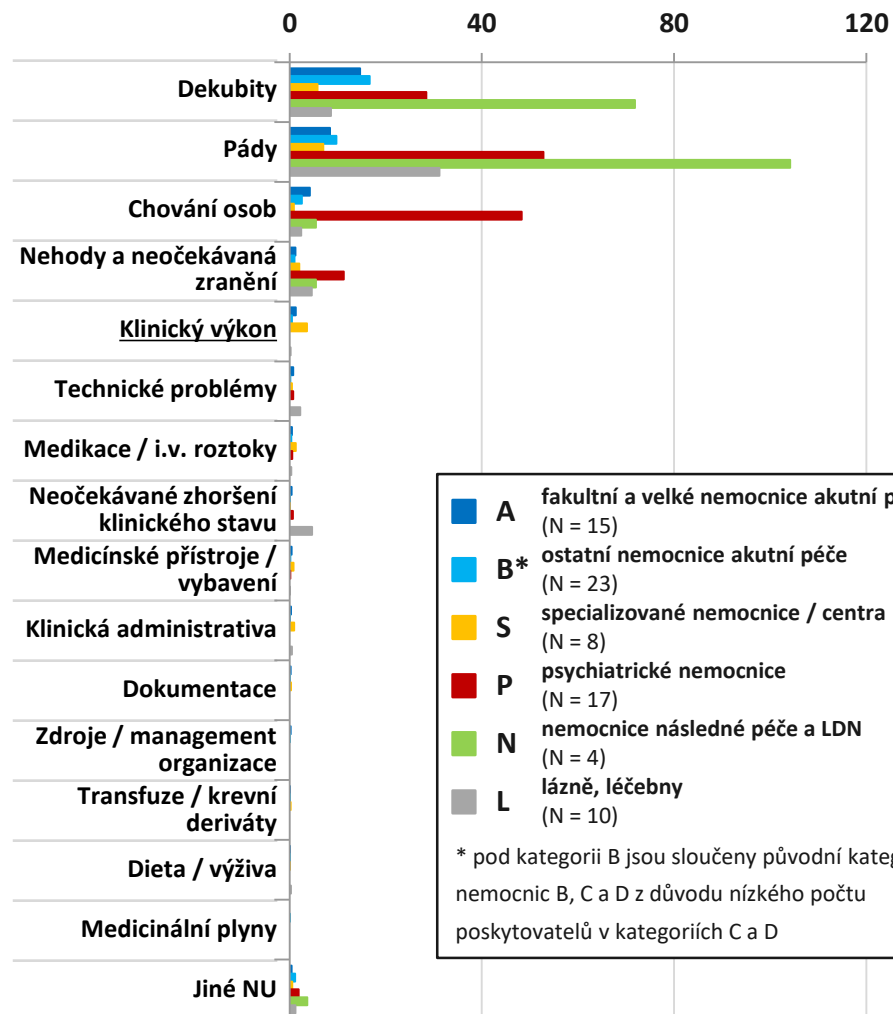
Institut biostatistiky a analýz Masarykovy univerzity  
*Institute of Biostatistics and Analyses of the Masaryk University*

# Srovnání výskytu / HLÁŠENÍ NU podle kategorie PZS za 1. pololetí 2016

## Absolutní počet NU



## Počet NU na 1000 pacientů



- **A** fakultní a velké nemocnice akutní péče (N = 15)
- **B\*** ostatní nemocnice akutní péče (N = 23)
- **S** specializované nemocnice / centra (N = 8)
- **P** psychiatrické nemocnice (N = 17)
- **N** nemocnice následné péče a LDN (N = 4)
- **L** lázně, léčebny (N = 10)

\* pod kategorií B jsou sloučeny původní kategorie nemocnic B, C a D z důvodu nízkého počtu poskytovatelů v kategoriích C a D

Srovnání absolutního počtu NU (graf vlevo) a relativní četnosti NU (graf vpravo) ukazuje význam použití denominátorů a přepočtu NU na tyto denominátory (zde přepočet NU na 1000 pacientů). Rozdíly v četnosti NU mezi kategoriemi ZZ/PZS jsou zřejmé.

# Tabulkový přehled hodnot za 1. pololetí 2016

## Klinický výkon

	Počet ZZ/PZS, kteří sledují NU	Počet sledovaných pacientů (denominátor)	Absolutní celkový počet hlášených NU	Průměrný počet NU na ZZ/PZS	Průměrný počet NU na 1000 pacientů
<b>A: fakultní a velké nemocnice akutní péče</b>	15	384 220	495	33,0	1,29
<b>B*: ostatní nemocnice akutní péče</b>	20	169 455	81	4,1	0,48
<b>S: specializované nemocnice / centra</b>	6	33 115	119	19,8	3,59
<b>P: psychiatrické nemocnice</b>	5	8 870	0	0,0	0,00
<b>N: nemocnice následné péče a LDN</b>	2	546	0	0,0	0,00
<b>L: lázně, léčebny</b>	7	9 364	2	0,3	0,21
<b>CELKEM</b>	55	605 570	697	12,7	1,15

\* pod kategorií B jsou sloučeny původní kategorie nemocnic B, C a D z důvodu nízkého počtu poskytovatelů v kategoriích C a D



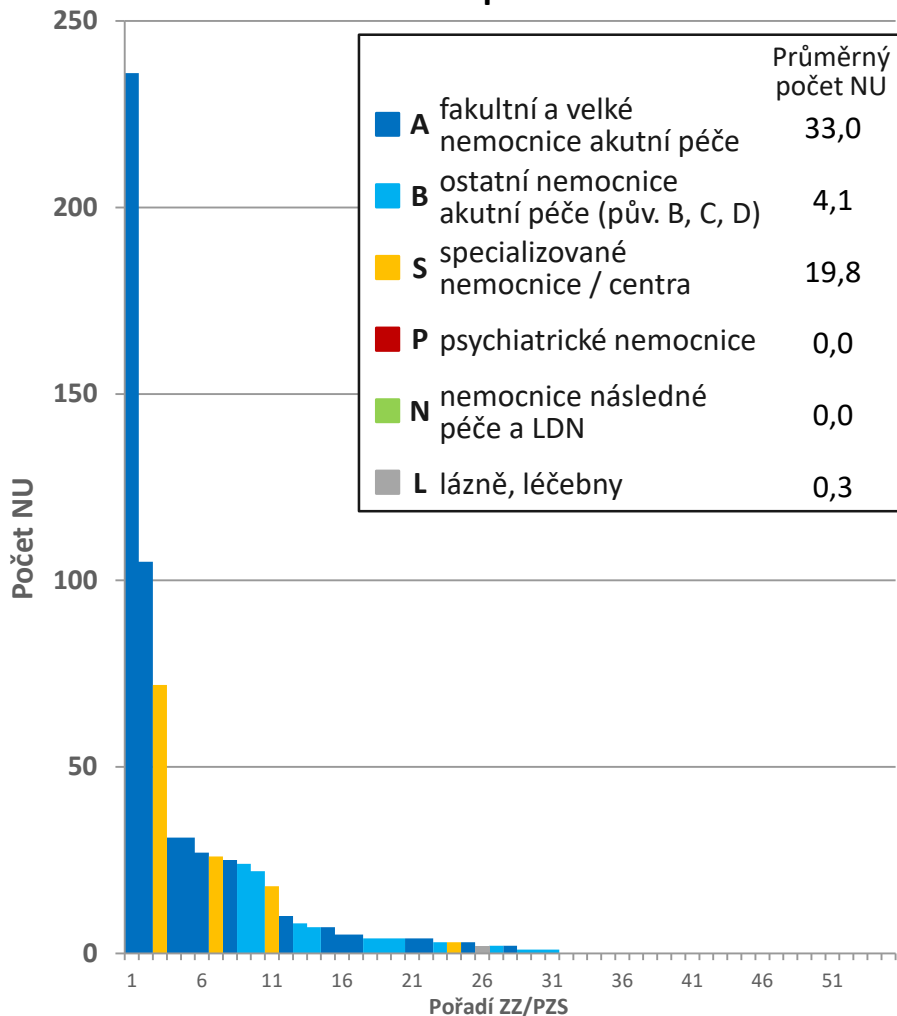
Evropská unie  
Evropský sociální fond  
Operační program Zaměstnanost



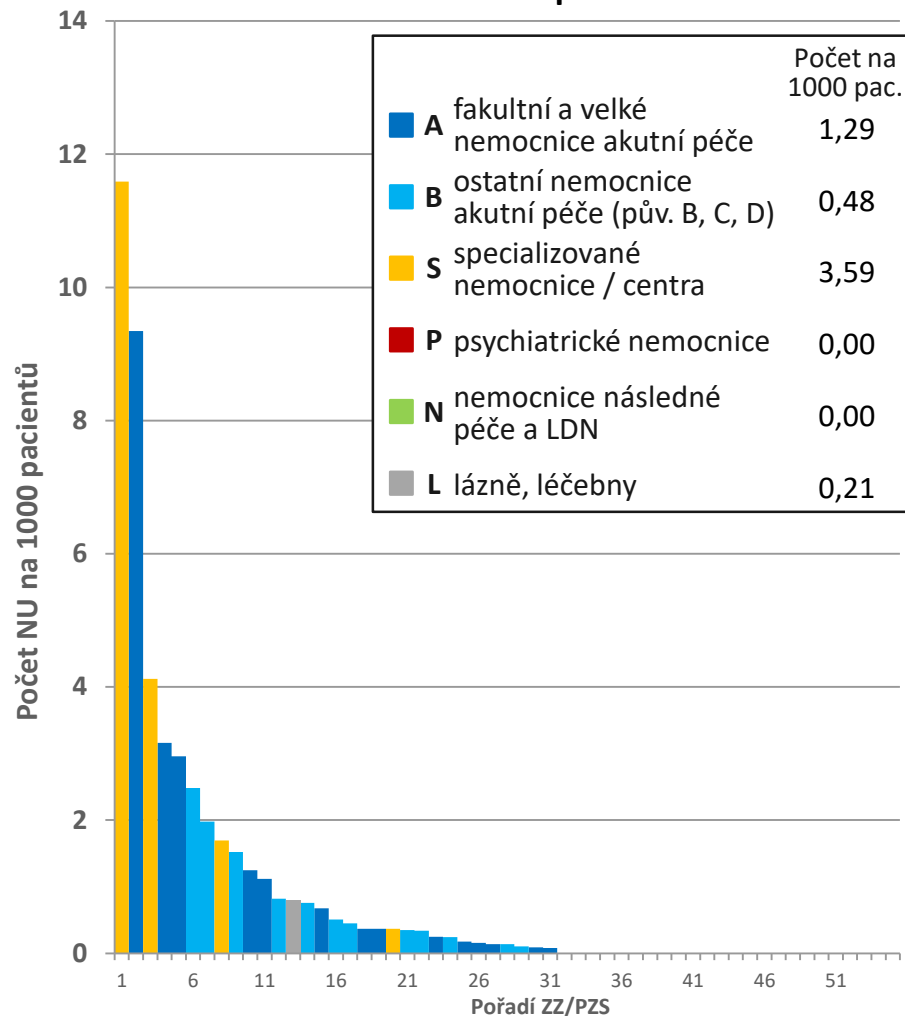
# Srovnání výskytu / HLÁŠENÍ NU podle kategorie PZS za 1. pololetí 2016

## Klinický výkon

### Absolutní počet NU



### Počet NU na 1000 pacientů



Počet poskytovatelů, kteří NU sledují: A (N = 15); B (N = 20); S (N = 6); P (N = 5); N (N = 2); L (N = 7); celkem (N = 55).

# Shrnutí a závěr

## NU KLINICKÝ VÝKON

- nežádoucí událost klinický výkon sledují a hlásí téměř tři čtvrtiny ZZ/PZS zapojených v SHNU (N = 55; tj. 71,4 %)
- průměrná četnost hlášených NU klinický výkon na 1000 pacientů se liší dle kategorie PZS užívané v SHNU
  - v kategorii PZS **A** (fakultní a velké nemocnice) je 1,29
  - v kategorii PZS **B** (ostatní nemocnice akutní péče) je 0,48
  - v kategorii PZS **S** (specializované nemocnice a centra) je 3,59
  - v kategorii PZS **P** (psychiatrické nemocnice) je 0,00
  - v kategorii PZS **N** (nemocnice následné péče a LDN) je 0,00
  - v kategorii PZS **L** (lázně a léčebny) je 0,21
- nejvyšší průměrný počet hlášení NU Klinický výkon byl zjištěn u ZZ/PZS typu A (fakultní a velké nemocnice)
- nejvyšší průměrná četnost hlášení NU Klinický výkon při přepočtu na 1000 pacientů byla zjištěna u ZZ/PZS typu S (specializované nemocnice a centra)
- celkově bylo nahlášeno 697 NU Klinický výkon (sledováno 605 570 pacientů)

