



Evropská unie  
Evropský sociální fond  
Operační program Zaměstnanost

## *System hlášení nežádoucích událostí*



# Nežádoucí události za 1. pololetí roku 2016

## Nehody a neočekávaná zranění



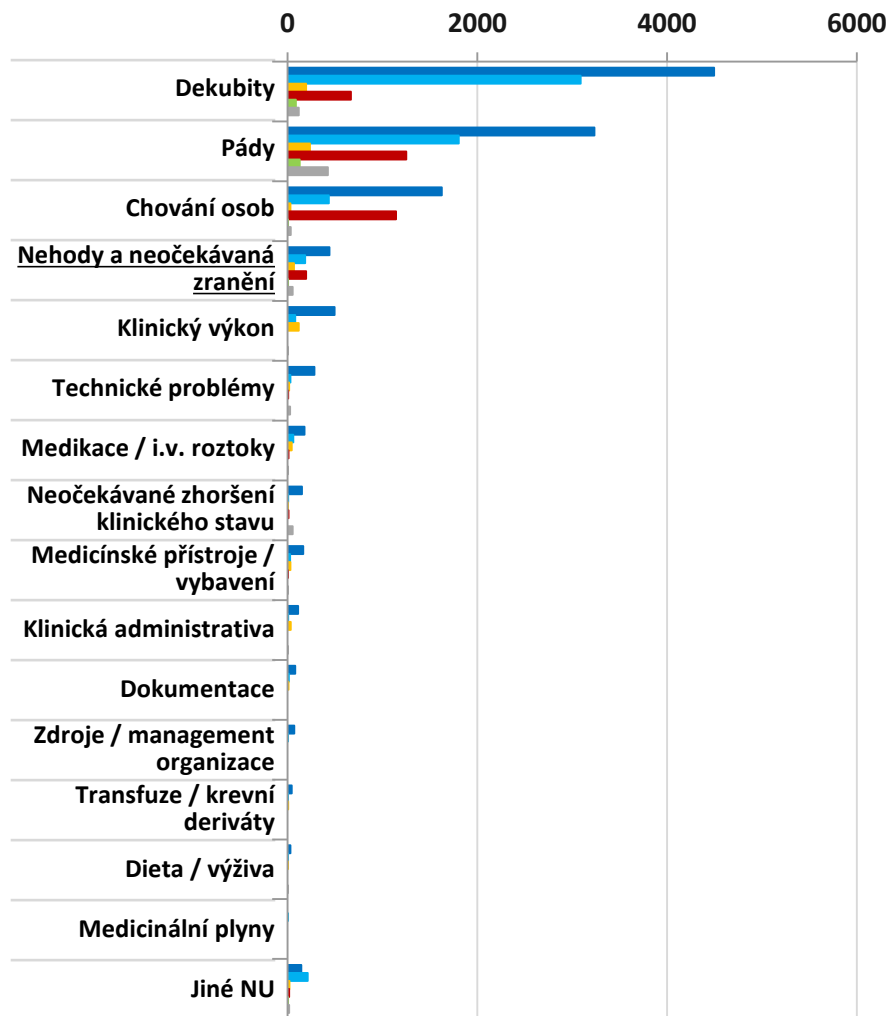
Ústav zdravotnických informací a statistiky České republiky  
*Institute of Health Information and Statistics of the Czech Republic*



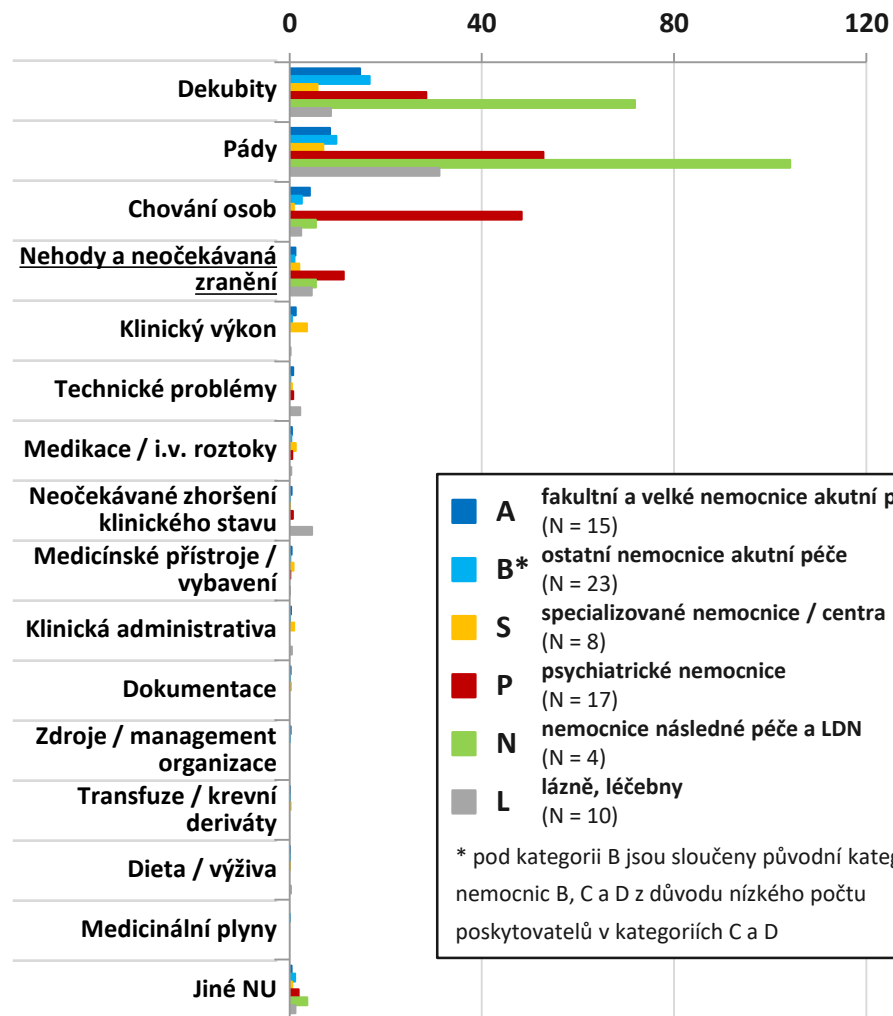
Institut biostatistiky a analýz Masarykovy univerzity  
*Institute of Biostatistics and Analyses of the Masaryk University*

# Srovnání výskytu / HLÁŠENÍ NU podle kategorie PZS za 1. pololetí 2016

## Absolutní počet NU



## Počet NU na 1000 pacientů



■ **A** fakultní a velké nemocnice akutní péče (N = 15)  
■ **B\*** ostatní nemocnice akutní péče (N = 23)  
■ **S** specializované nemocnice / centra (N = 8)  
■ **P** psychiatrické nemocnice (N = 17)  
■ **N** nemocnice následné péče a LDN (N = 4)  
■ **L** lázně, léčebny (N = 10)

\* pod kategorií B jsou sloučeny původní kategorie nemocnic B, C a D z důvodu nízkého počtu poskytovatelů v kategoriích C a D

Srovnání absolutního počtu NU (graf vlevo) a relativní četnosti NU (graf vpravo) ukazuje význam použití denominátorů a přepočtu NU na tyto denominátory (zde přepočtení NU na 1000 pacientů). Rozdíly v četnosti NU mezi kategoriemi ZZ/PZS jsou zřejmé.

# Tabulkový přehled hodnot za 1. pololetí 2016

## Nehody a neočekávaná zranění

|  | Počet ZZ/PZS,<br>kteří sledují NU | Počet<br>sledovaných<br>pacientů<br>(denominátor) | Absolutní<br>celkový počet<br>hlášených NU | Průměrný počet<br>NU na ZZ/PZS | Průměrný počet<br>NU na 1000<br>pacientů |
|--|-----------------------------------|---|--|--------------------------------|--|
| <b>A: fakultní a velké nemocnice akutní péče</b> | 14                                | 369 457   | 441  | 31,5                           | 1,19                                     |
| <b>B*: ostatní nemocnice akutní péče</b>         | 21                                | 178 625   | 186  | 8,9                            | 1,04                                     |
| <b>S: specializované nemocnice / centra</b>      | 8                                 | 33 846  | 68   | 8,5                            | 2,01                                     |
| <b>P: psychiatrické nemocnice</b>                | 13                                | 17 348  | 196  | 15,1                           | 11,30                                    |
| <b>N: nemocnice následné péče a LDN</b>          | 2                                 | 546   | 3  | 1,5                            | 5,49                                     |
| <b>L: lázně, léčebny</b>                         | 8                                 | 11 763  | 54   | 6,8                            | 4,59                                     |
| <b>CELKEM</b>                                    | 66                                | 611 585   | 948  | 14,4                           | 1,55                                     |

\* pod kategorií B jsou sloučeny původní kategorie nemocnic B, C a D z důvodu nízkého počtu poskytovatelů v kategoriích C a D

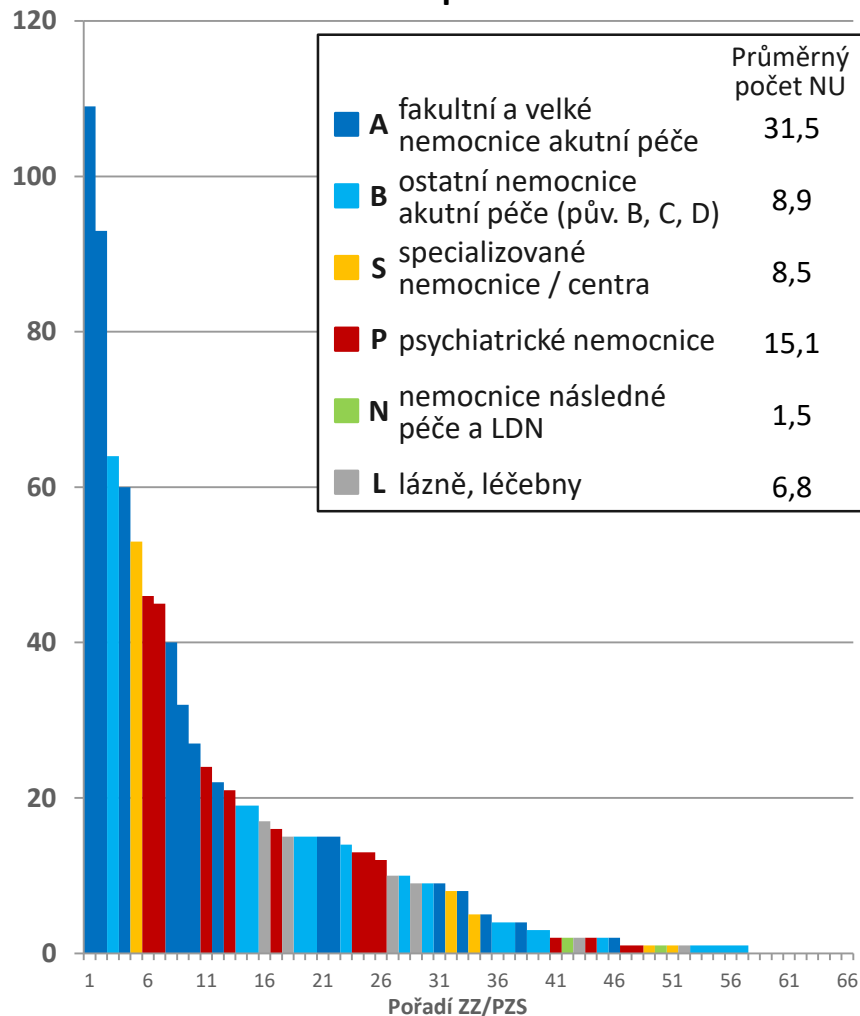


Evropská unie  
Evropský sociální fond  
Operační program Zaměstnanost

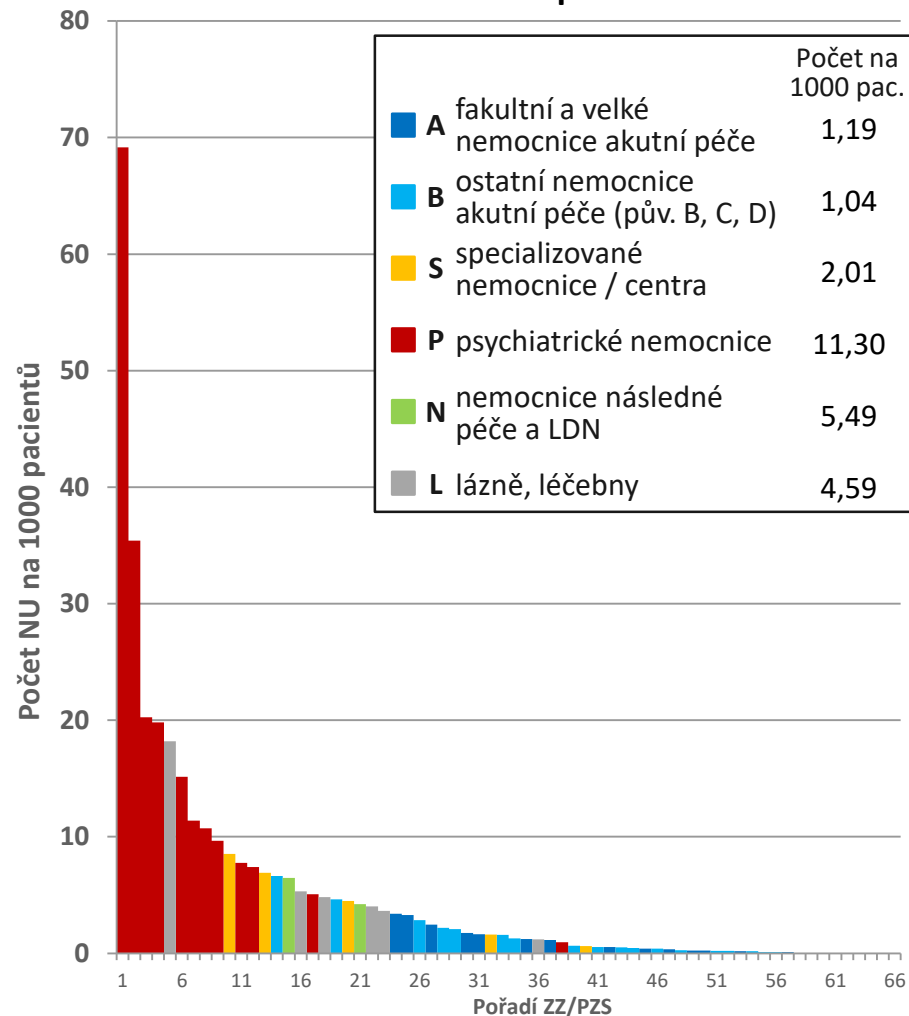


## Nehody a neočekávaná zranění

### Absolutní počet NU



### Počet NU na 1000 pacientů



Počet poskytovatelů, kteří NU sledují: A (N = 14); B (N = 21); S (N = 8); P (N = 13); N (N = 2); L (N = 8); celkem (N = 66).

# Shrnutí a závěr

## NU Nehody a neočekávaná zranění

- nežádoucí událost Nehody a neočekávaná zranění je sledována a hlášena ve všech ZZ/PZS zapojených v SHNU (sleduje a hlásí N = 66; tj. 85,7 %)
- průměrná četnost hlášených NU Nehody a neočekávaná zranění na 1000 pacientů se liší dle kategorie PZS užívané v SHNU
  - v kategorii PZS **A** (fakultní a velké nemocnice) je 1,19
  - v kategorii PZS **B** (ostatní nemocnice akutní péče) je 1,04
  - v kategorii PZS **S** (specializované nemocnice a centra) je 2,01
  - v kategorii PZS **P** (psychiatrické nemocnice) je 11,30
  - v kategorii PZS **N** (nemocnice následné péče a LDN) je 5,49
  - v kategorii PZS **L** (lázně a léčebny) je 4,59
- nejvyšší průměrný počet hlášení NU Nehody a neočekávaná zranění byl zjištěn u ZZ/PZS typu A (fakultní a velké nemocnice)
- nejvyšší průměrná četnost hlášení NU Nehody a neočekávaná zranění při přepočtu na 1000 pacientů byla zjištěna u ZZ/PZS typu P (psychiatrické nemocnice)
- celkově bylo nahlášeno 948 NU Nehody a neočekávaná zranění (sledováno 611 585 pacientů)

