



Evropská unie  
Evropský sociální fond  
Operační program Zaměstnanost

## *Systém hlášení nežádoucích událostí*



# Nežádoucí události za 1. pololetí roku 2016

## Technické problémy



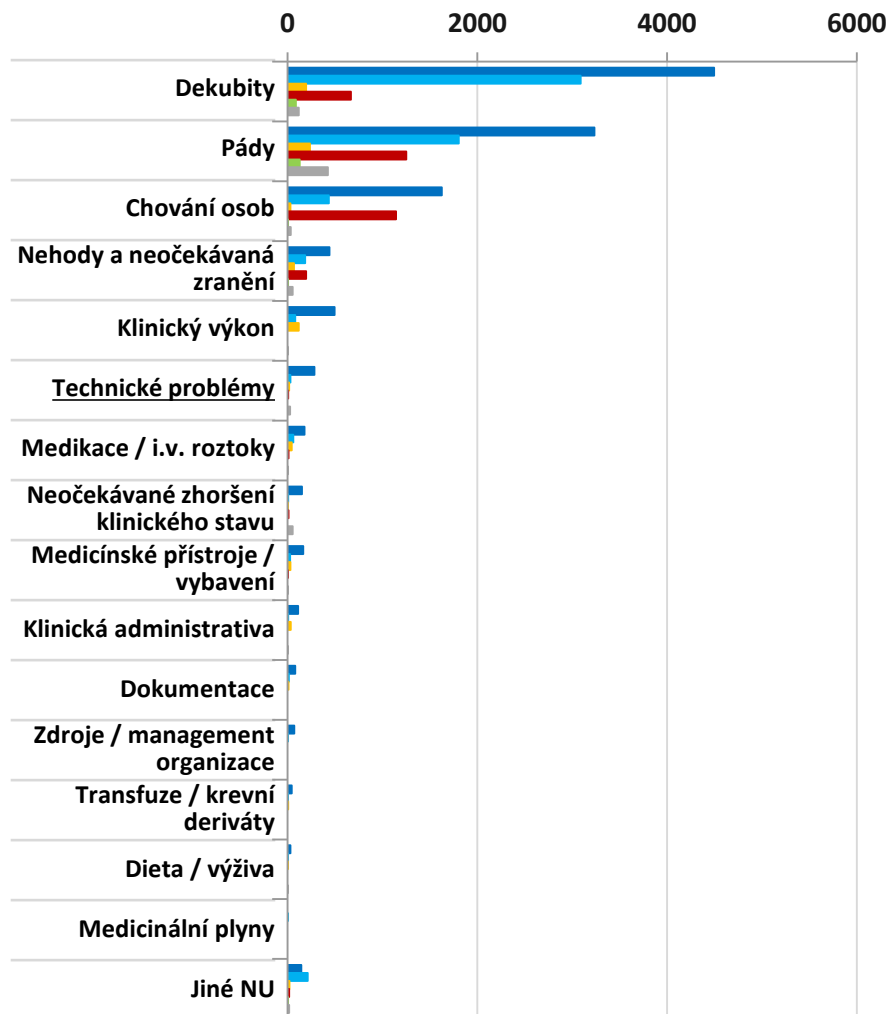
Ústav zdravotnických informací a statistiky České republiky  
*Institute of Health Information and Statistics of the Czech Republic*



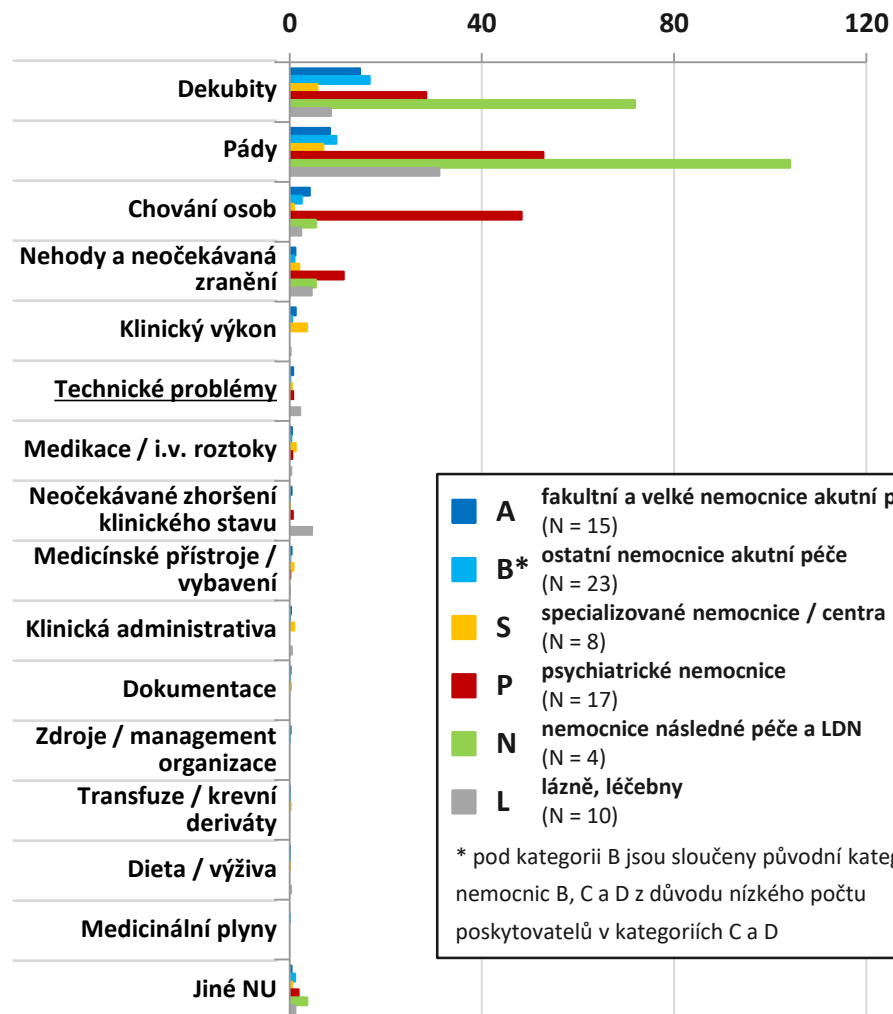
Institut biostatistiky a analýz Masarykovy univerzity  
*Institute of Biostatistics and Analyses of the Masaryk University*

# Srovnání výskytu / HLÁŠENÍ NU podle kategorie PZS za 1. pololetí 2016

## Absolutní počet NU



## Počet NU na 1000 pacientů



- A fakultní a velké nemocnice akutní péče (N = 15)
- B\* ostatní nemocnice akutní péče (N = 23)
- S specializované nemocnice / centra (N = 8)
- P psychiatrické nemocnice (N = 17)
- N nemocnice následné péče a LDN (N = 4)
- L lázně, léčebny (N = 10)

\* pod kategorií B jsou sloučeny původní kategorie nemocnic B, C a D z důvodu nízkého počtu poskytovatelů v kategoriích C a D

Srovnání absolutního počtu NU (graf vlevo) a relativní četnosti NU (graf vpravo) ukazuje význam použití denominátorů a přepočtu NU na tyto denominátory (zde přepočet NU na 1000 pacientů). Rozdíly v četnosti NU mezi kategoriemi ZZ/PZS jsou zřejmé.

# Tabulkový přehled hodnot za 1. pololetí 2016

## Technické problémy

	Počet ZZ/PZS, kteří sledují NU	Počet sledovaných pacientů (denominátor)	Absolutní celkový počet hlášených NU	Průměrný počet NU na ZZ/PZS	Průměrný počet NU na 1000 pacientů
<b>A: fakultní a velké nemocnice akutní péče</b>	15	384 220	284	18,9	0,74
<b>B*: ostatní nemocnice akutní péče</b>	21	178 625	30	1,4	0,17
<b>S: specializované nemocnice / centra</b>	8	33 846	17	2,1	0,50
<b>P: psychiatrické nemocnice</b>	8	10 186	8	1,0	0,79
<b>N: nemocnice následné péče a LDN</b>	2	546	0	0,0	0,00
<b>L: lázně, léčebny</b>	8	11 763	26	3,3	2,21
<b>CELKEM</b>	62	619 186	365	5,9	0,59

\* pod kategorií B jsou sloučeny původní kategorie nemocnic B, C a D z důvodu nízkého počtu poskytovatelů v kategoriích C a D



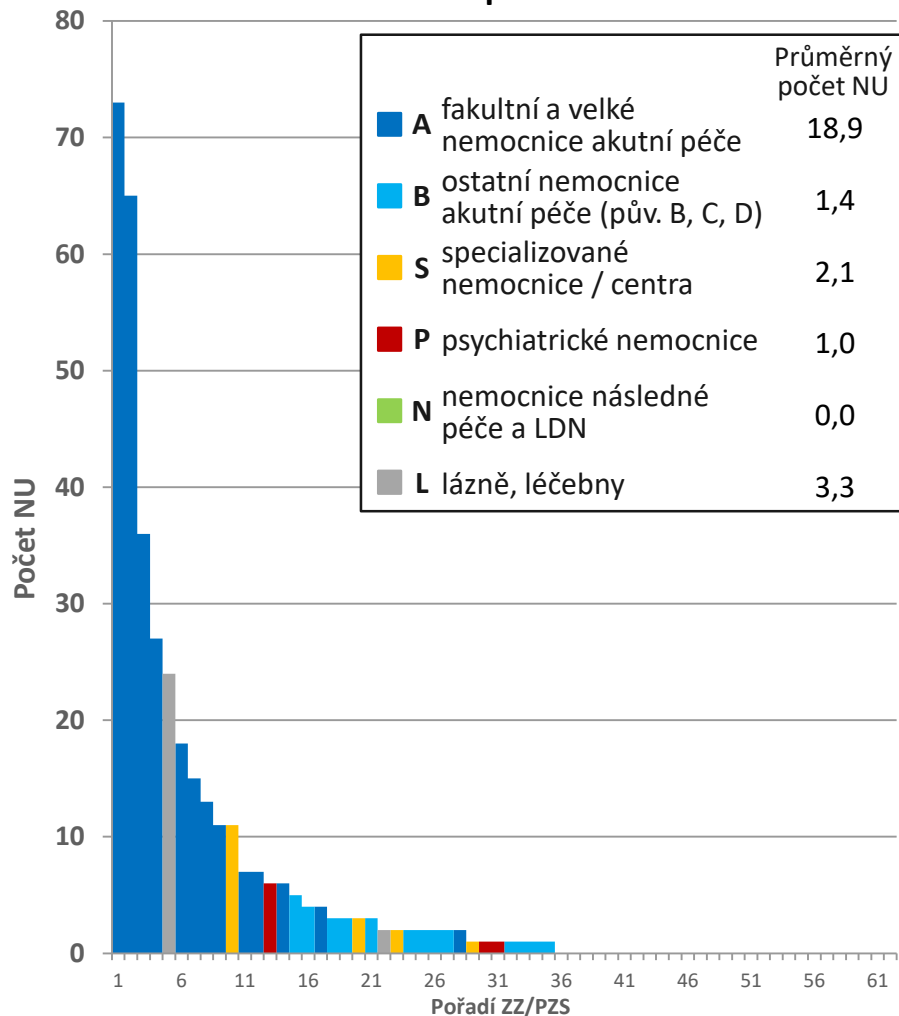
Evropská unie  
Evropský sociální fond  
Operační program Zaměstnanost



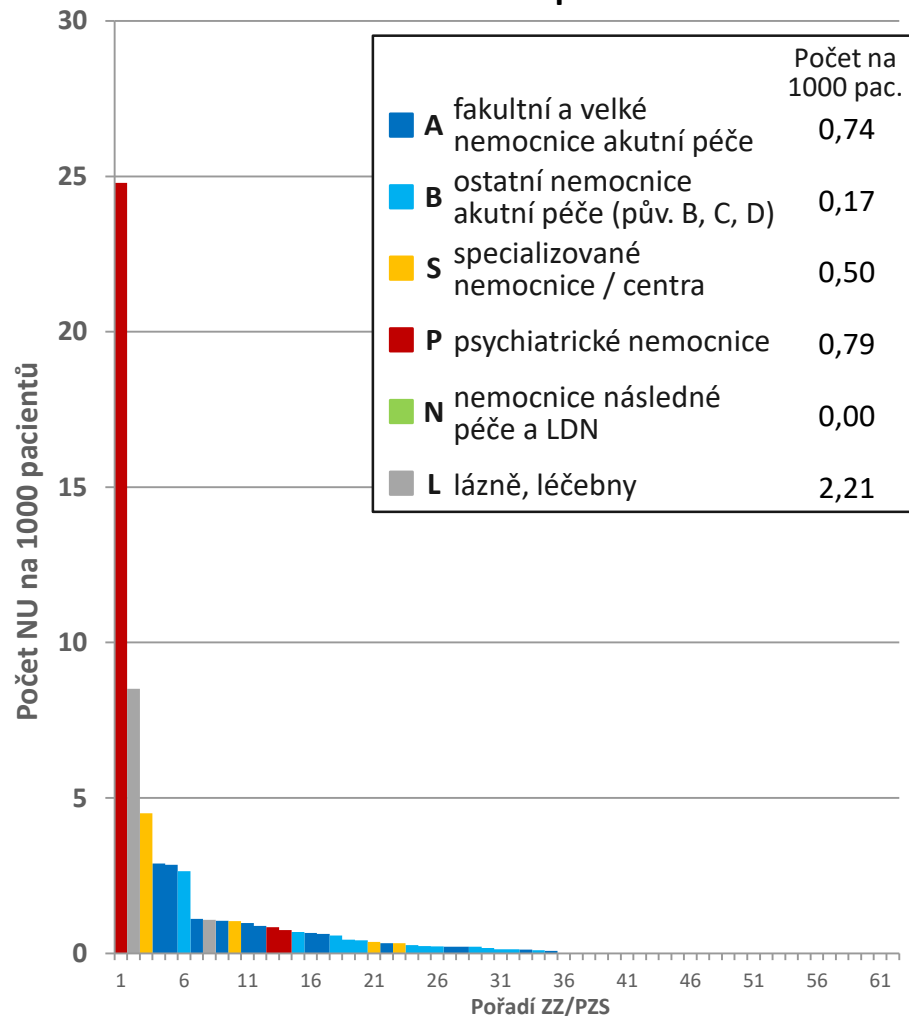
# Srovnání výskytu / HLÁŠENÍ NU podle kategorie PZS za 1. pololetí 2016

## Technické problémy

### Absolutní počet NU



### Počet NU na 1000 pacientů



Počet poskytovatelů, kteří NU sledují: A (N = 15); B (N = 21); S (N = 8); P (N = 8); N (N = 2); L (N = 8); celkem (N = 62).

# Shrnutí a závěr

## NU Technické problémy

- nežádoucí událost Technické problémy je sledována a hlášena téměř ve všech ZZ/PZS zapojených v SHNU (sleduje a hlásí N = 62; tj. 80,5 %)
- průměrná četnost hlášených NU Technické problémy na 1000 pacientů se liší dle kategorie PZS užívané v SHNU
  - v kategorii PZS **A** (fakultní a velké nemocnice) je 0,74
  - v kategorii PZS **B** (ostatní nemocnice akutní péče) je 0,17
  - v kategorii PZS **S** (specializované nemocnice a centra) je 0,50
  - v kategorii PZS **P** (psychiatrické nemocnice) je 0,79
  - v kategorii PZS **N** (nemocnice následné péče a LDN) je 0,00
  - v kategorii PZS **L** (lázně a léčebny) je 2,21
- nejvyšší průměrný počet hlášení NU Technické problémy byl zjištěn u ZZ/PZS typu A (fakultní a velké nemocnice)
- nejvyšší průměrná četnost hlášení NU Technické problémy při přepočtu na 1000 pacientů byla zjištěna u ZZ/PZS typu L (lázně a léčebny)
- celkově bylo nahlášeno 365 NU Technické problémy (sledováno 619 186 pacientů)

