



Evropská unie
Evropský sociální fond
Operační program Zaměstnanost

System hlášení nežádoucích událostí



Nežádoucí události za 1. pololetí roku 2016

Zdroje / management organizace



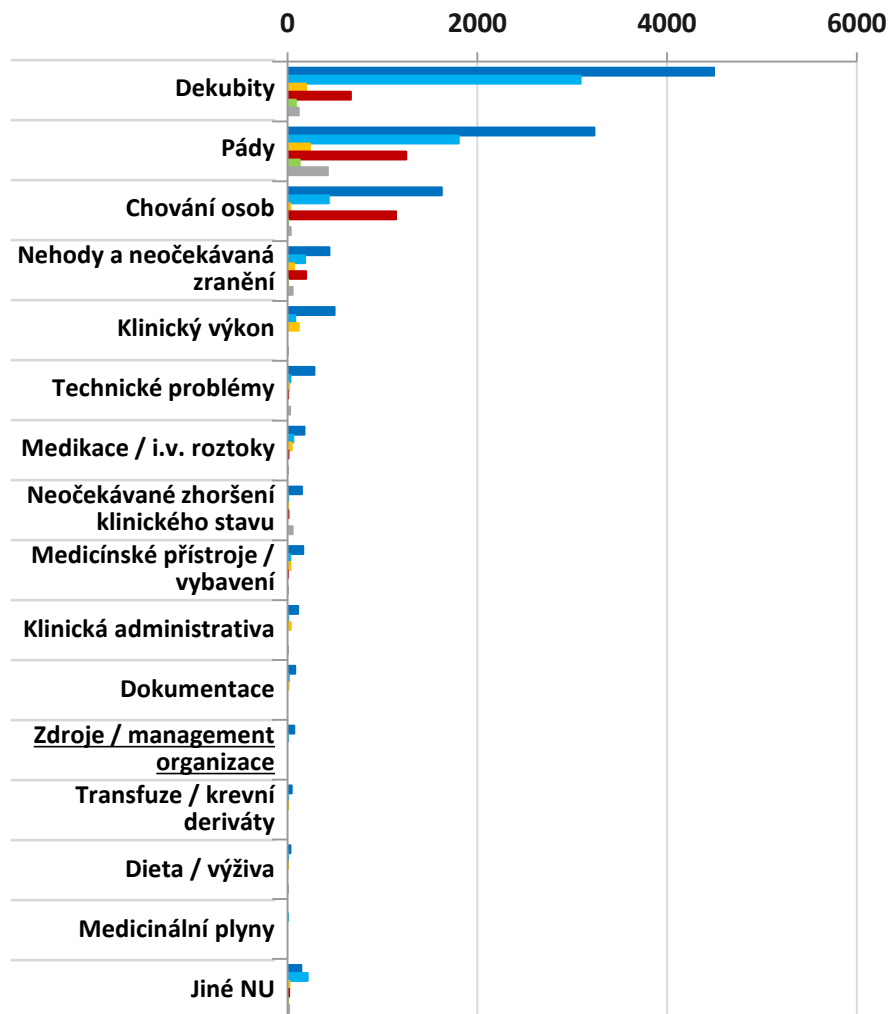
Ústav zdravotnických informací a statistiky České republiky
Institute of Health Information and Statistics of the Czech Republic



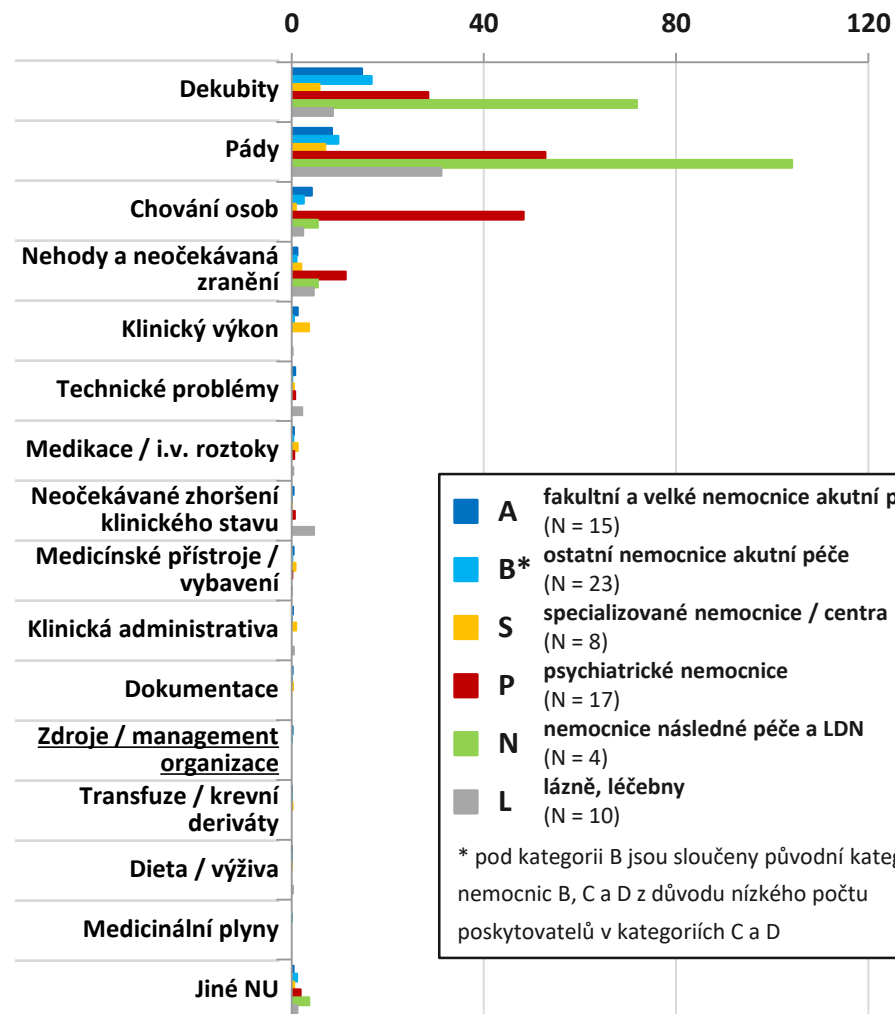
Institut biostatistiky a analýz Masarykovy univerzity
Institute of Biostatistics and Analyses of the Masaryk University

Srovnání výskytu / HLÁŠENÍ NU podle kategorie PZS za 1. pololetí 2016

Absolutní počet NU



Počet NU na 1000 pacientů



- **A** fakultní a velké nemocnice akutní péče (N = 15)
 - **B*** ostatní nemocnice akutní péče (N = 23)
 - **S** specializované nemocnice / centra (N = 8)
 - **P** psychiatrické nemocnice (N = 17)
 - **N** nemocnice následné péče a LDN (N = 4)
 - **L** lázně, léčebny (N = 10)
- * pod kategorií B jsou sloučeny původní kategorie nemocnic B, C a D z důvodu nízkého počtu poskytovatelů v kategoriích C a D

Srovnání absolutního počtu NU (graf vlevo) a relativní četnosti NU (graf vpravo) ukazuje význam použití denominátorů a přepočtu NU na tyto denominátory (zde přepočet NU na 1000 pacientů). Rozdíly v četnosti NU mezi kategoriemi ZZ/PZS jsou zřejmé.

Tabulkový přehled hodnot za 1. pololetí 2016

Zdroje / management organizace

	Počet ZZ/PZS, kteří sledují NU	Počet sledovaných pacientů (denominátor)	Absolutní celkový počet hlášených NU	Průměrný počet NU na ZZ/PZS	Průměrný počet NU na 1000 pacientů
A: fakultní a velké nemocnice akutní péče	14	350 969	70	5,0	0,20
B*: ostatní nemocnice akutní péče	18	149 369	3	0,2	0,02
S: specializované nemocnice / centra	8	33 846	0	0,0	0,00
P: psychiatrické nemocnice	4	4 582	0	0,0	0,00
N: nemocnice následné péče a LDN	2	546	0	0,0	0,00
L: lázně, léčebny	6	8 009	0	0,0	0,00
CELKEM	52	547 321	73	1,4	0,13

* pod kategorií B jsou sloučeny původní kategorie nemocnic B, C a D z důvodu nízkého počtu poskytovatelů v kategoriích C a D



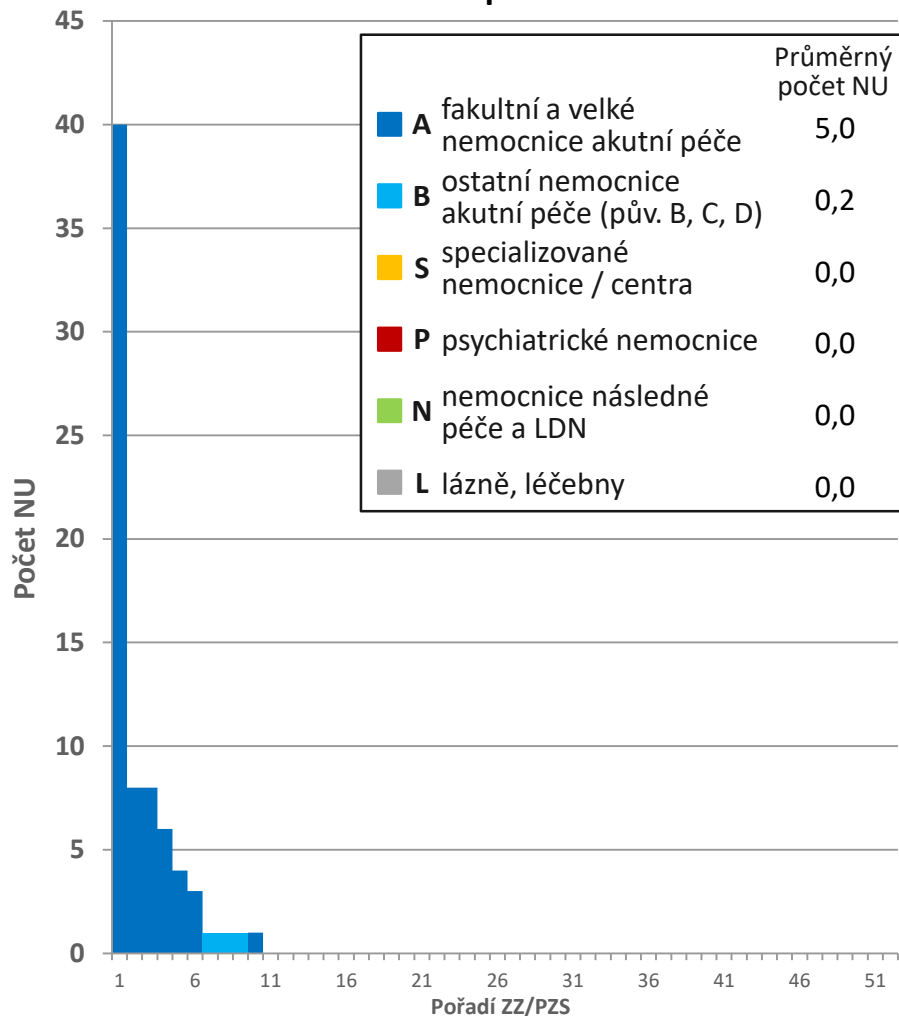
Evropská unie
Evropský sociální fond
Operační program Zaměstnanost



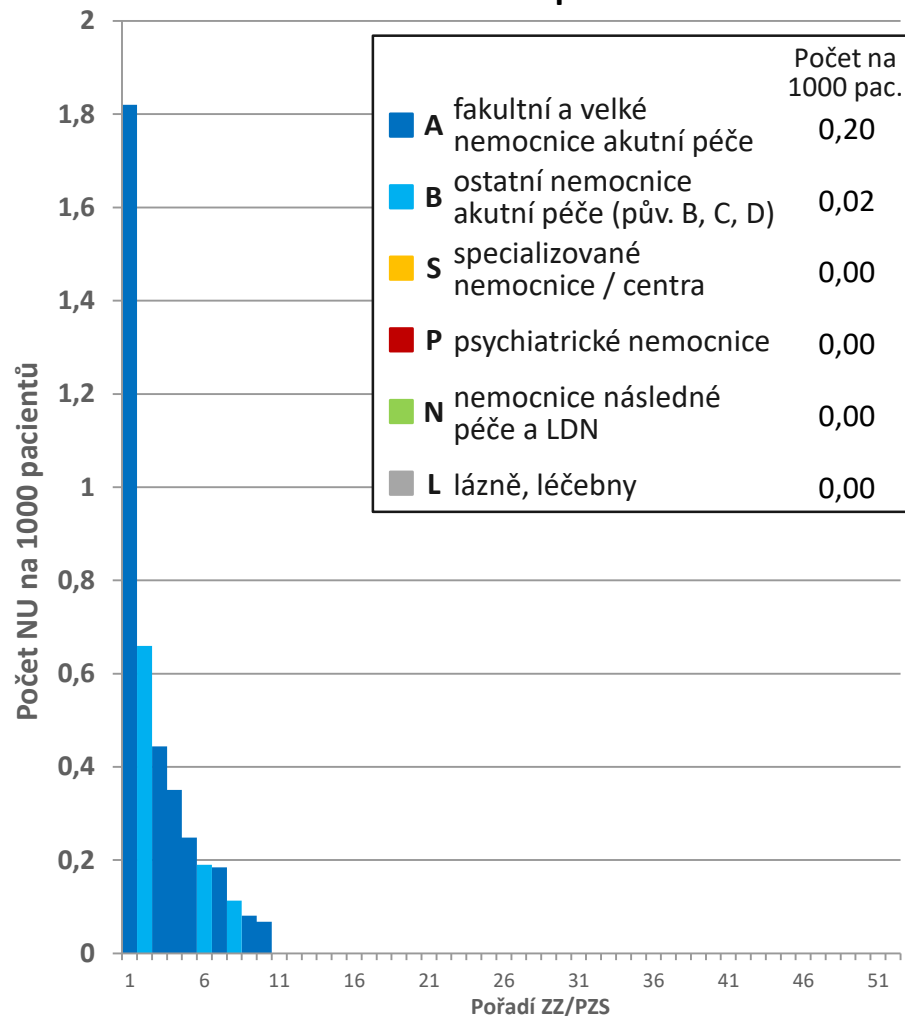
Srovnání výskytu / HLÁŠENÍ NU podle kategorie PZS za 1. pololetí 2016

Zdroje / management organizace

Absolutní počet NU



Počet NU na 1000 pacientů



Počet poskytovatelů, kteří NU sledují: A (N = 14); B (N = 18); S (N = 8); P (N = 4); N (N = 2); L (N = 6); celkem (N = 52).

Shrnutí a závěr

NU Zdroje / management organizace

- nežádoucí událost Zdroje/management organizace je sledována a hlášena víc jako polovinou všech ZZ/PZS zapojených v SHNU (sleduje a hlásí N = 52; tj. 67,5 %)
- průměrná četnost hlášených NU Zdroje/management organizace na 1000 pacientů se liší dle kategorie PZS užívané v SHNU
 - v kategorii PZS **A** (fakultní a velké nemocnice) je 0,20
 - v kategorii PZS **B** (ostatní nemocnice akutní péče) je 0,02
 - v kategorii PZS **S** (specializované nemocnice a centra) je 0,00
 - v kategorii PZS **P** (psychiatrické nemocnice) je 0,00
 - v kategorii PZS **N** (nemocnice následné péče a LDN) je 0,00
 - v kategorii PZS **L** (lázně a léčebny) je 0,00
- nejvyšší průměrný počet hlášení NU Zdroje/management organizace byl zjištěn u ZZ/PZS typu A (fakultní a velké nemocnice)
- nejvyšší průměrná četnost hlášení NU Zdroje/management organizace při přepočtu na 1000 pacientů byla zjištěna u ZZ/PZS typu A (fakultní a velké nemocnice)
- celkově bylo nahlášeno 73 NU Zdroje/management organizace (sledováno 547 321 pacientů)

