



Evropská unie  
Evropský sociální fond  
Operační program Zaměstnanost

# **NÁRODNÍ PORTÁL**

## ***System hlášení nežádoucích událostí***



## **Nežádoucí události za 2. pololetí roku 2015**

# **Klinická administrativa**



Ústav zdravotnických informací a statistiky České republiky  
*Institute of Health Information and Statistics of the Czech Republic*

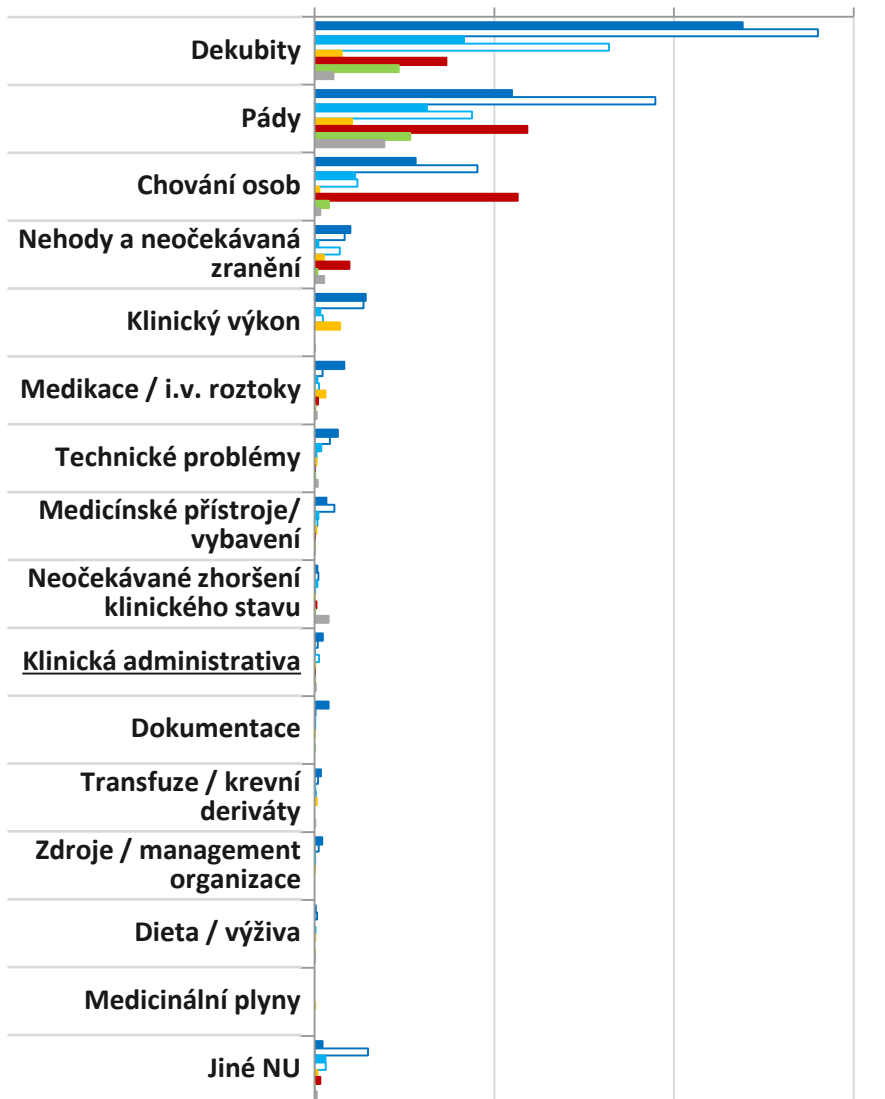


Institut biostatistiky a analýz Masarykovy univerzity  
*Institute of Biostatistics and Analyses of the Masaryk University*

# Srovnání výskytu/hlášení NU podle kategorie PZS

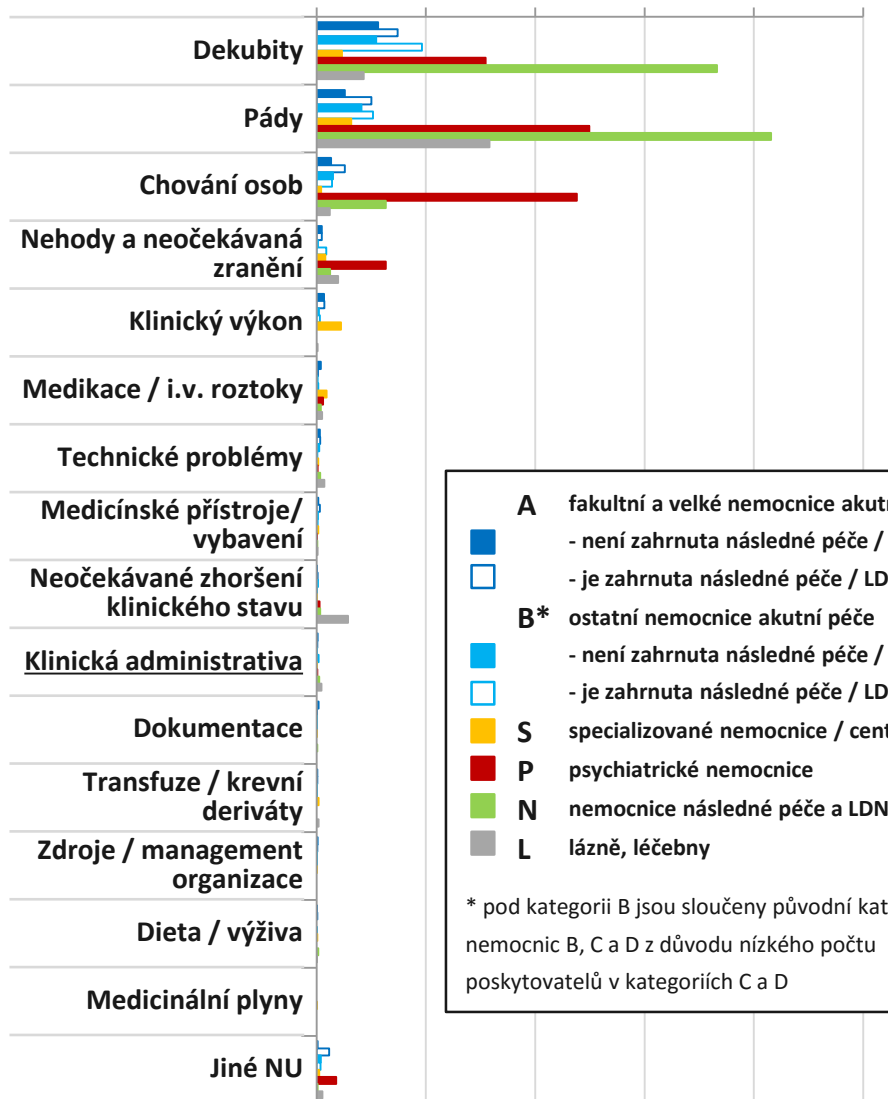
Celkový absolutní počet NU

0 1000 2000 3000



Počet NU na 1000 pacientů

0 20 40 60 80 100



**A** fakultní a velké nemocnice akutní péče  
 ■ - není zahrnuta následná péče / LDN  
 □ - je zahrnuta následná péče / LDN

**B\*** ostatní nemocnice akutní péče  
 ■ - není zahrnuta následná péče / LDN  
 □ - je zahrnuta následná péče / LDN

**S** specializované nemocnice / centra  
**P** psychiatrické nemocnice  
**N** nemocnice následné péče a LDN  
**L** lázně, léčebny

\* pod kategorií B jsou sloučeny původní kategorie nemocnic B, C a D z důvodu nízkého počtu poskytovatelů v kategoriích C a D

Srovnání absolutního počtu NU (graf vlevo) a relativní četnosti NU (graf vpravo) ukazuje význam použití denominátorů a přepočtu NU na tyto denominátory (zde přepočteno NU na 1000 pacientů). Rozdíly v četnosti NU mezi kategoriemi ZZ/PZS jsou zřejmé.

# Tabulkový přehled hodnot za 2. pololetí 2015

## NU klinická administrativa

	Počet ZZ/PZS, kteří sledují NU	Počet sledovaných pacientů (denominátor)	Absolutní celkový počet hlášených NU	Průměrný počet NU na ZZ/PZS	Průměrný počet NU na 1000 pacientů
<b>A: fakultní a velké nemocnice akutní péče</b>	13	339 307	64	4,9	0,19
- není zahrnuta následné péče / LDN	6	211 505	46	7,7	0,22
- je zahrnuta následné péče / LDN	7	127 802	18	2,6	0,14
<b>B*: ostatní nemocnice akutní péče</b>	18	143 845	27	1,5	0,19
- není zahrnuta následné péče / LDN	8	74 273	2	0,3	0,03
- je zahrnuta následné péče / LDN	10	69 572	25	2,5	0,36
<b>S: specializované nemocnice / centra</b>	7	32 164	3	0,4	0,09
<b>P: psychiatrické nemocnice</b>	5	8 280	1	0,2	0,12
<b>N: nemocnice následné péče a LDN</b>	10	6 117	3	0,3	0,49
<b>L: lázně, léčebny</b>	7	7 922	7	1,0	0,88
<b>CELKEM</b>	60	537 635	105	1,8	0,20

\* pod kategorií B jsou sloučeny původní kategorie nemocnic B, C a D z důvodu nízkého počtu poskytovatelů v kategoriích C a D

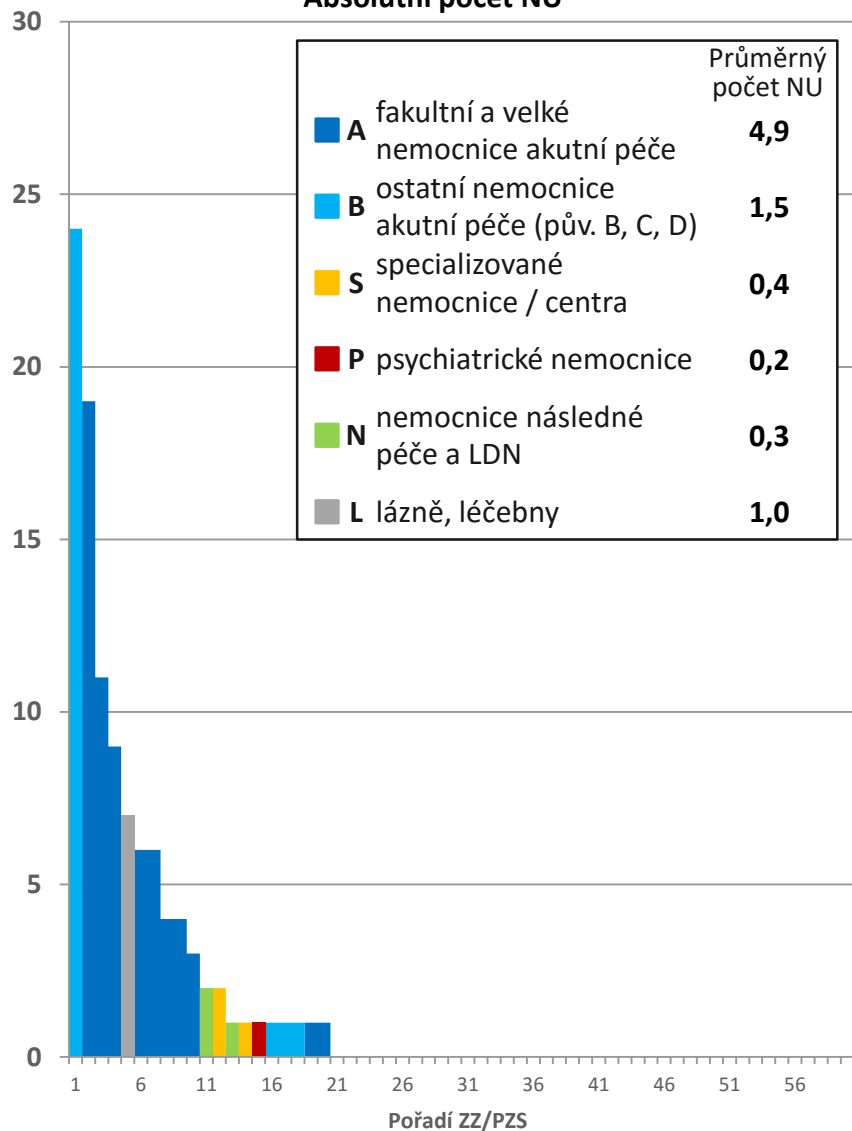


Evropská unie  
Evropský sociální fond  
Operační program Zaměstnanost

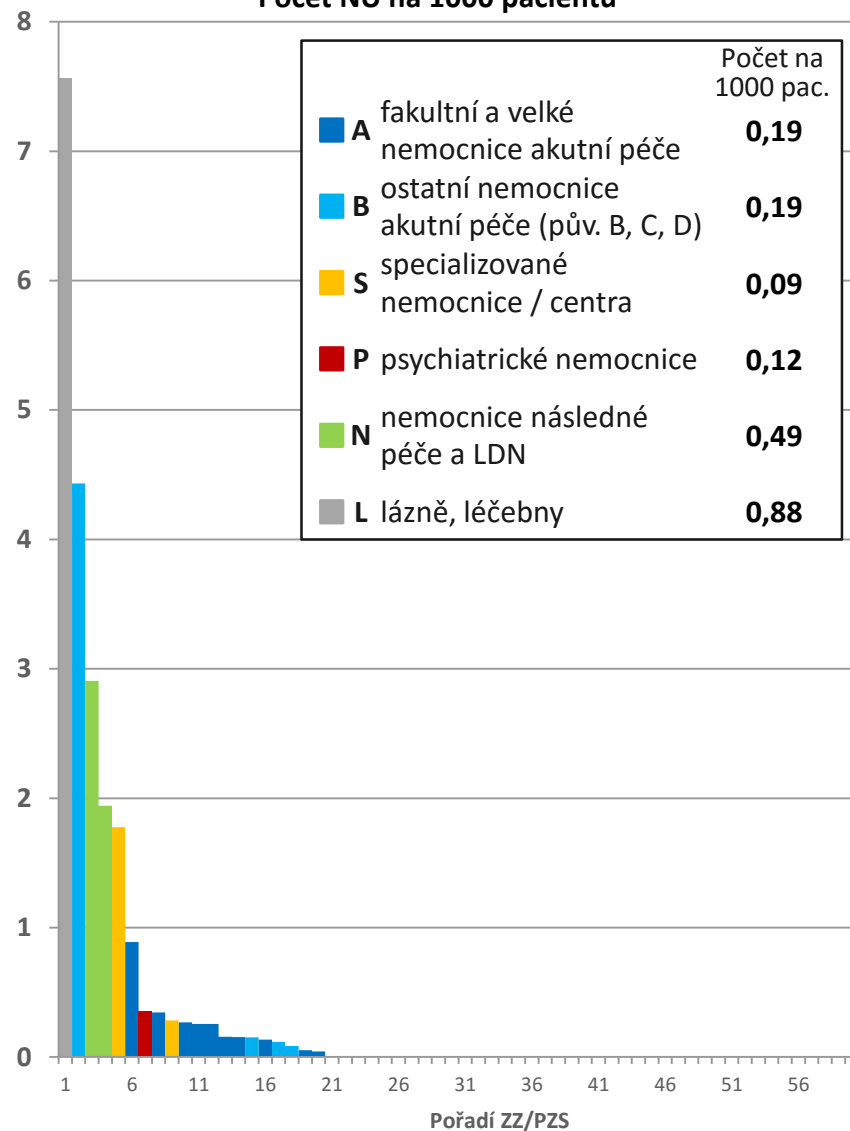


# Srovnání výskytu/hlášení NU mezi PZS - Klinická administrativa

## Absolutní počet NU



## Počet NU na 1000 pacientů



Počet poskytovatelů, kteří NU sledují: A (N = 13); B (N = 18); S (N = 7); P (N = 5); N (N = 10); L (N = 7); celkem (N = 60).

# Shrnutí a závěr

## NU klinická administrativa

- nežádoucí událost klinická administrativa není sledována a hlášena ve všech ZZ/PZS zapojených v SHNU (sleduje a hlásí N = 60; tj. 72 %)
- průměrný počet\* hlášených NU klinická administrativa se liší dle kategorie PZS užívané v SHNU
  - průměrný počet\* NU dekubity v kategorii **PZS A** (fakultní a velké nemocnice) je 0,19
  - průměrný počet\* NU dekubity v kategorii **PZS B** (ostatní nemocnice akutní péče) je 0,19
  - průměrný počet\* NU dekubity v kategorii **PZS S** (specializované nemocnice a centra) je 0,09
  - průměrný počet\* NU dekubity v kategorii **PZS P** (psychiatrické nemocnice) je 0,12
  - průměrný počet\* NU dekubity v kategorii **PZS N** (nemocnice následné péče a LDN) je 0,49
  - průměrný počet\* NU dekubity v kategorii **PZS L** (lázně a léčebny) je **0,88**
- nejvyšší průměrný počet\* NU klinická administrativa tak byl zjištěn u ZZ/PZS typu L

\*průměrný počet přepočtený na 1000 pacientů