



Evropská unie  
Evropský sociální fond  
Operační program Zaměstnanost

# **NÁRODNÍ PORTÁL**

## ***System hlášení nežádoucích událostí***



## **Nežádoucí události za 2. pololetí roku 2015**

# **Klinický výkon**



Ústav zdravotnických informací a statistiky České republiky  
*Institute of Health Information and Statistics of the Czech Republic*



Institut biostatistiky a analýz Masarykovy univerzity  
*Institute of Biostatistics and Analyses of the Masaryk University*

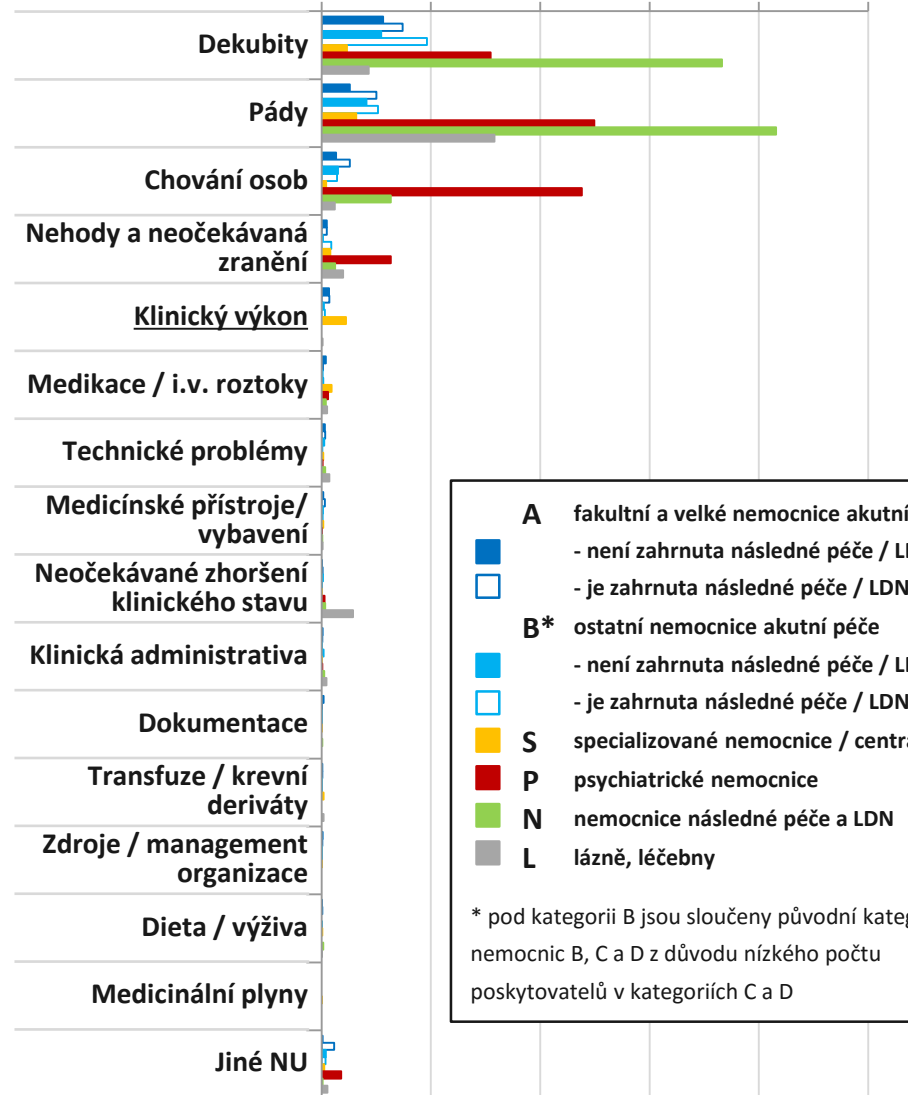
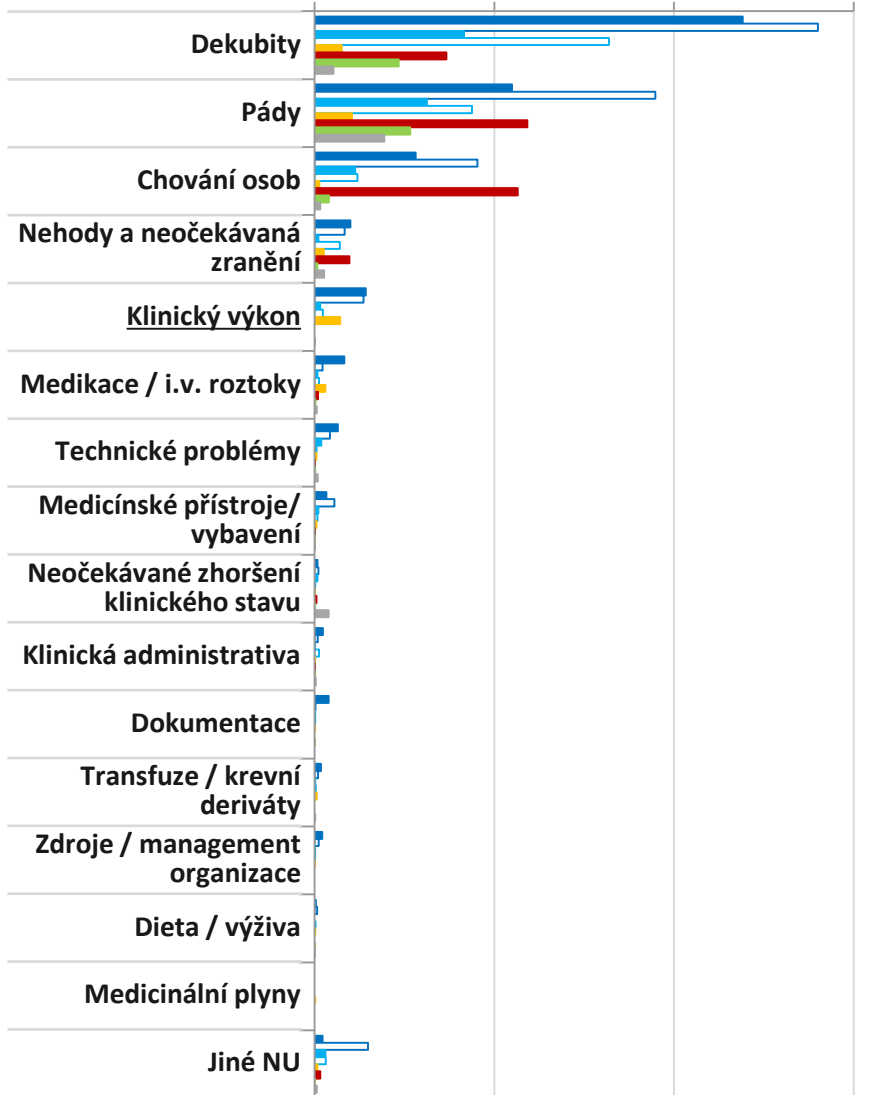
# Srovnání výskytu/hlášení NU podle kategorie PZS

Celkový absolutní počet NU

Počet NU na 1000 pacientů

0 1000 2000 3000

0 20 40 60 80 100



**A** fakultní a velké nemocnice akutní péče  
 ■ - není zahrnuta následná péče / LDN  
 □ - je zahrnuta následná péče / LDN

**B\*** ostatní nemocnice akutní péče  
 ■ - není zahrnuta následná péče / LDN  
 □ - je zahrnuta následná péče / LDN

**S** specializované nemocnice / centra  
**P** psychiatrické nemocnice  
**N** nemocnice následné péče a LDN  
**L** lázně, léčebny

\* pod kategorií B jsou sloučeny původní kategorie nemocnic B, C a D z důvodu nízkého počtu poskytovatelů v kategoriích C a D

Srovnání absolutního počtu NU (graf vlevo) a relativní četnosti NU (graf vpravo) ukazuje význam použití denominátorů a přepočtu NU na tyto denominátory (zde přepočet NU na 1000 pacientů). Rozdíly v četnosti NU mezi kategoriemi ZZ/PZS jsou zřejmé.

# Tabulkový přehled hodnot za 2. pololetí 2015

## NU klinický výkon

	Počet ZZ/PZS, kteří sledují NU	Počet sledovaných pacientů (denominátor)	Absolutní celkový počet hlášených NU	Průměrný počet NU na ZZ/PZS	Průměrný počet NU na 1000 pacientů
<b>A: fakultní a velké nemocnice akutní péče</b>	14	400 465	558	39,9	1,39
- není zahrnuta následná péče / LDN	6	211 505	285	47,5	1,35
- je zahrnuta následná péče / LDN	8	188 960	273	34,1	1,44
<b>B*: ostatní nemocnice akutní péče</b>	19	153 451	79	4,2	0,51
- není zahrnuta následná péče / LDN	8	74 273	33	4,1	0,44
- je zahrnuta následná péče / LDN	11	79 178	46	4,2	0,58
<b>S: specializované nemocnice / centra</b>	6	31 903	142	23,7	4,45
<b>P: psychiatrické nemocnice</b>	5	8 818	0	0,0	0,00
<b>N: nemocnice následná péče a LDN</b>	10	6 117	0	0,0	0,00
<b>L: lázně, léčebny</b>	7	9 121	2	0,3	0,22
<b>CELKEM</b>	61	609 875	781	12,8	1,28

\* pod kategorií B jsou sloučeny původní kategorie nemocnic B, C a D z důvodu nízkého počtu poskytovatelů v kategoriích C a D

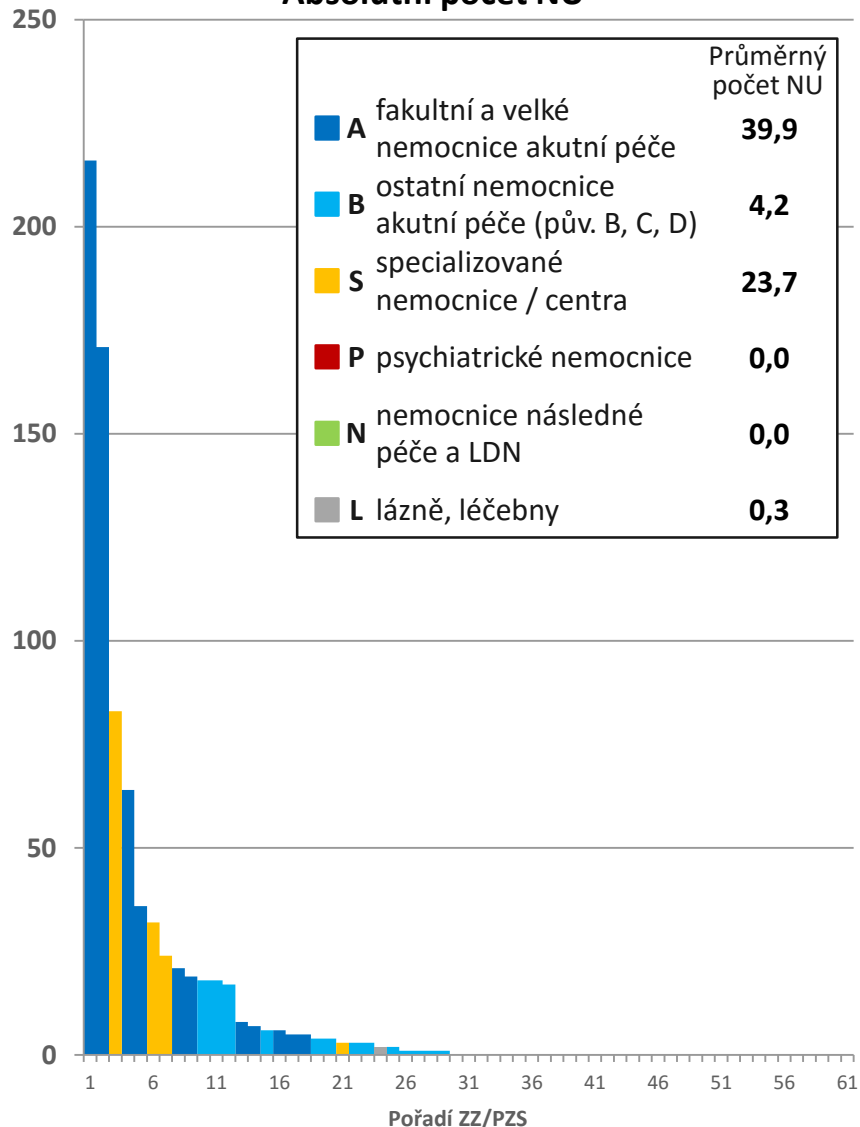


Evropská unie  
Evropský sociální fond  
Operační program Zaměstnanost

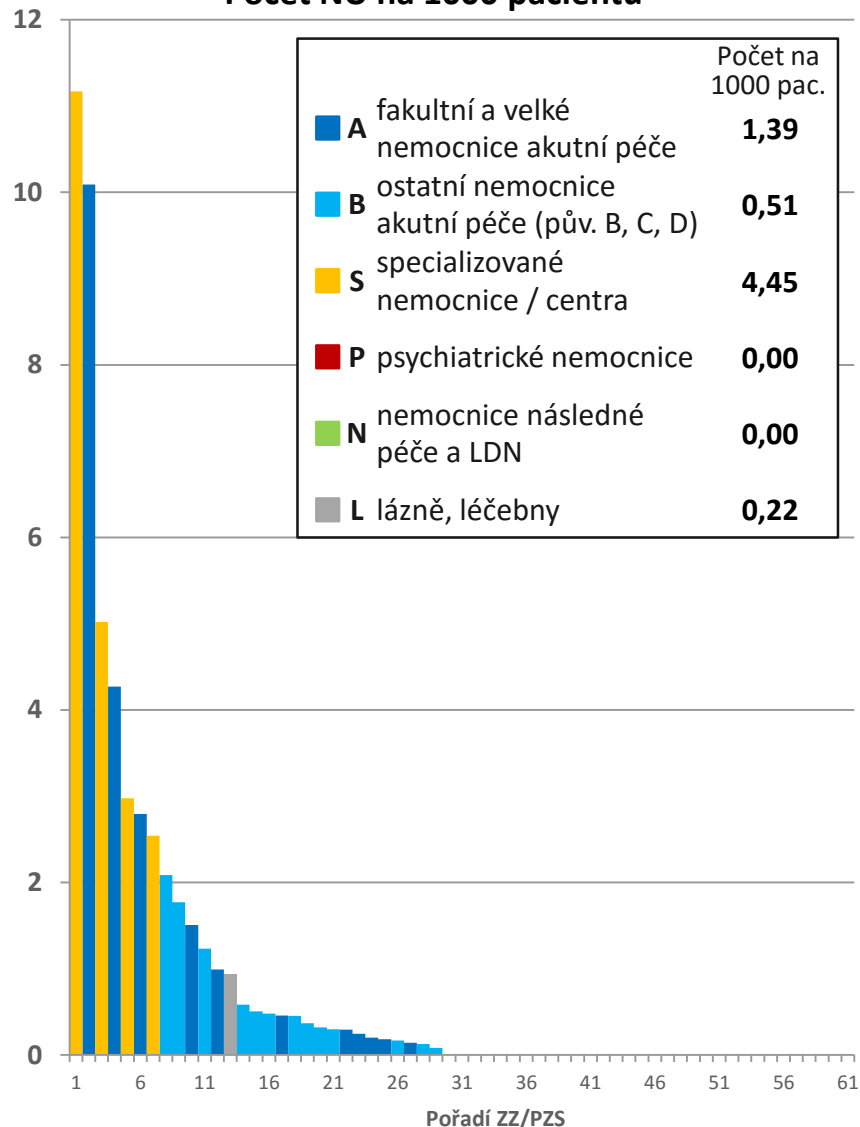


# Srovnání výskytu/hlášení NU mezi PZS - Klinický výkon

## Absolutní počet NU



## Počet NU na 1000 pacientů



Počet poskytovatelů, kteří NU sledují: A (N = 14); B (N = 19); S (N = 6); P (N = 5); N (N = 10); L (N = 7); celkem (N = 61).

# Shrnutí a závěr

## NU klinický výkon

- nežádoucí událost klinický výkon není sledována a hlášena ve všech ZZ/PZS zapojených v SHNU (sleduje a hlásí N = 61; tj. 73 %)
- průměrný počet\* hlášených NU klinický výkon se liší dle kategorie PZS užívané v SHNU
  - průměrný počet\* NU klinický výkon v kategorii **PZS A** (fakultní a velké nemocnice) je 1,39
  - průměrný počet\* NU klinický výkon v kategorii **PZS B** (ostatní nemocnice akutní péče) je 0,59
  - průměrný počet\* NU klinický výkon v kategorii **PZS S** (specializované nemocnice a centra) je **4,45**
  - průměrný počet\* NU klinický výkon v kategorii **PZS P** (psychiatrické nemocnice) je 0,00
  - průměrný počet\* NU klinický výkon v kategorii **PZS N** (nemocnice následné péče a LDN) je 0,00
  - průměrný počet\* NU klinický výkon v kategorii **PZS L** (lázně a léčebny) je 0,22
- nejvyšší průměrný počet\* NU klinický výkon tak byl zjištěn u ZZ/PZS typu S

\*průměrný počet přepočtený na 1000 pacientů

