



Evropská unie
Evropský sociální fond
Operační program Zaměstnanost

NÁRODNÍ PORTÁL

System hlášení nežádoucích událostí



Nežádoucí události za 2. pololetí roku 2015

Transfuze/krevní deriváty



Ústav zdravotnických informací a statistiky České republiky
Institute of Health Information and Statistics of the Czech Republic



Institut biostatistiky a analýz Masarykovy univerzity
Institute of Biostatistics and Analyses of the Masaryk University

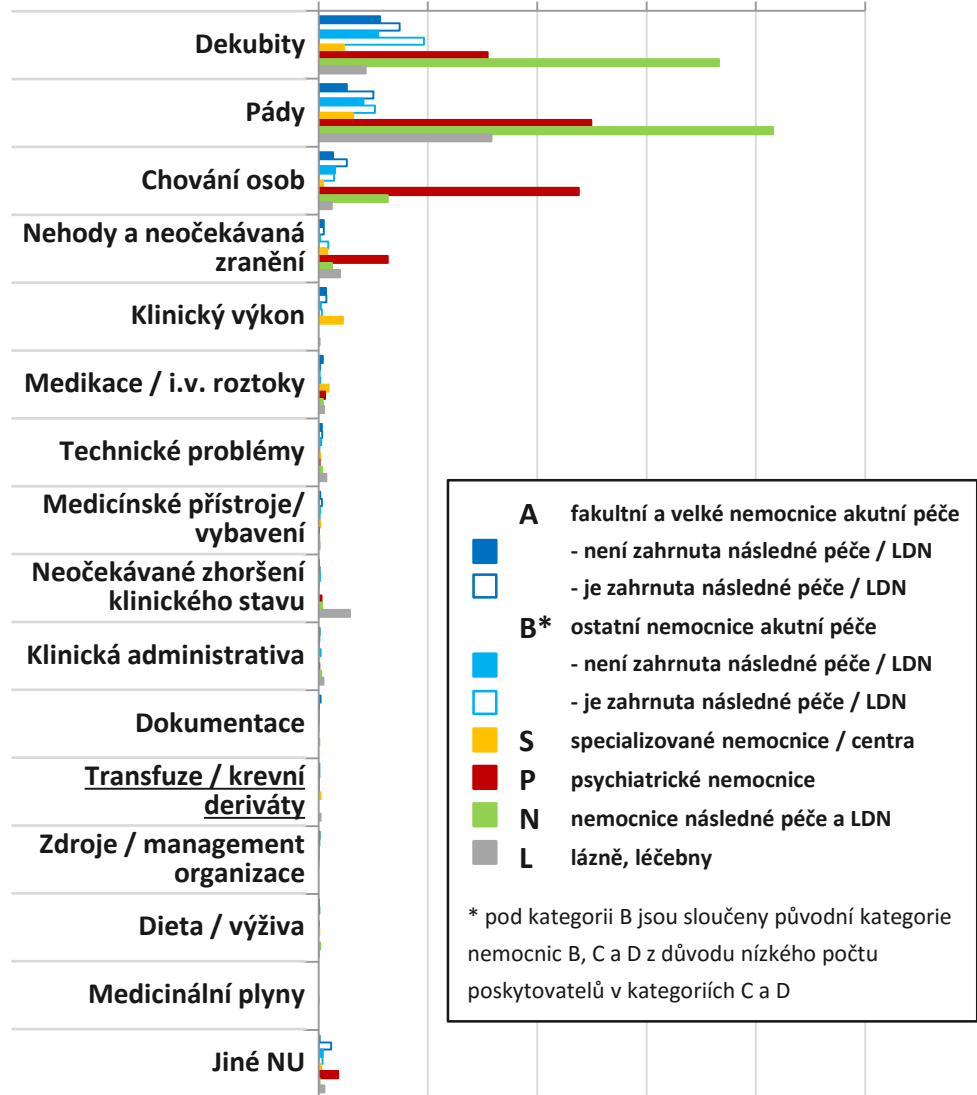
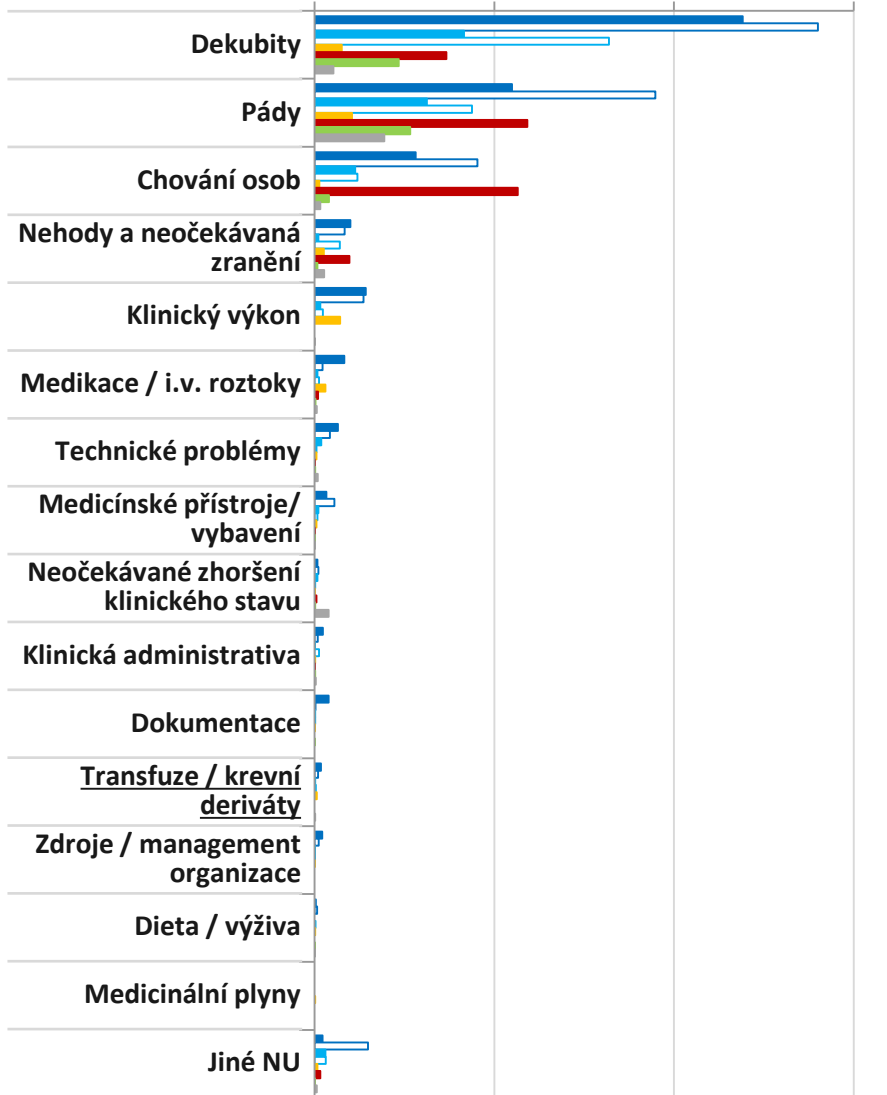
Srovnání výskytu/hlášení NU podle kategorie PZS

Celkový absolutní počet NU

Počet NU na 1000 pacientů

0 1000 2000 3000

0 20 40 60 80 100



A fakultní a velké nemocnice akutní péče
 ■ - není zahrnuta následná péče / LDN
 □ - je zahrnuta následná péče / LDN

B* ostatní nemocnice akutní péče
 ■ - není zahrnuta následná péče / LDN
 □ - je zahrnuta následná péče / LDN

S specializované nemocnice / centra
P psychiatrické nemocnice
N nemocnice následné péče a LDN
L lázně, léčebny

* pod kategorií B jsou sloučeny původní kategorie nemocnic B, C a D z důvodu nízkého počtu poskytovatelů v kategoriích C a D

Srovnání absolutního počtu NU (graf vlevo) a relativní četnosti NU (graf vpravo) ukazuje význam použití denominátorů a přepočtu NU na tyto denominátory (zde přepočten na 1000 pacientů). Rozdíly v četnosti NU mezi kategoriemi ZZ/PZS jsou zřejmé.

Tabulkový přehled hodnot za 2. pololetí 2015

NU transfuze / krevní deriváty

	Počet ZZ/PZS, kteří sledují NU	Počet sledovaných pacientů (denominátor)	Absolutní celkový počet hlášených NU	Průměrný počet NU na ZZ/PZS	Průměrný počet NU na 1000 pacientů
A: fakultní a velké nemocnice akutní péče	13	381 304	55	4,2	0,14
- není zahrnuta následné péče / LDN	6	211 505	35	5,8	0,17
- je zahrnuta následné péče / LDN	7	169 799	20	2,9	0,12
B*: ostatní nemocnice akutní péče	18	138 835	10	0,6	0,07
- není zahrnuta následné péče / LDN	7	59 657	3	0,4	0,05
- je zahrnuta následné péče / LDN	11	79 178	7	0,6	0,09
S: specializované nemocnice / centra	7	32 164	12	1,7	0,37
P: psychiatrické nemocnice	3	4 493	0	0,0	0,00
N: nemocnice následné péče a LDN	9	5 872	0	0,0	0,00
L: lázně, léčebny	6	8 530	3	0,5	0,35
CELKEM	56	571 198	80	1,4	0,14

* pod kategorií B jsou sloučeny původní kategorie nemocnic B, C a D z důvodu nízkého počtu poskytovatelů v kategoriích C a D

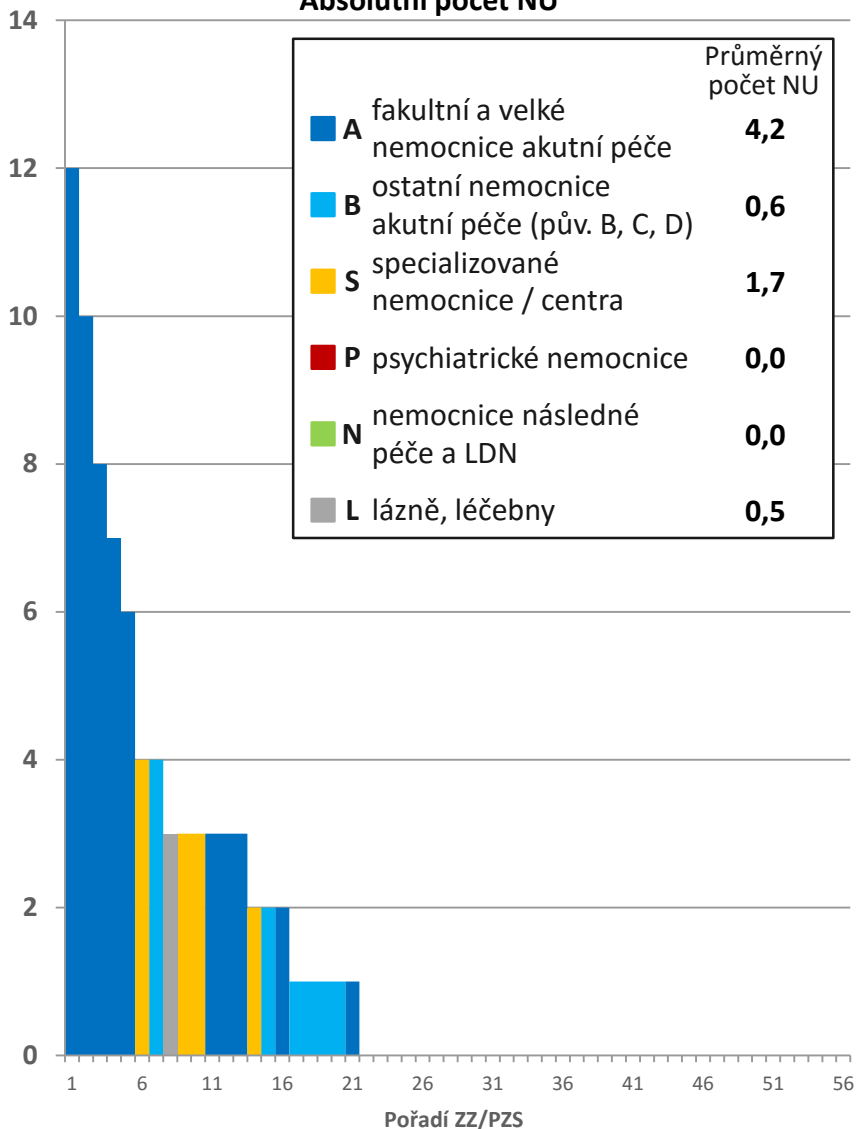


Evropská unie
Evropský sociální fond
Operační program Zaměstnanost

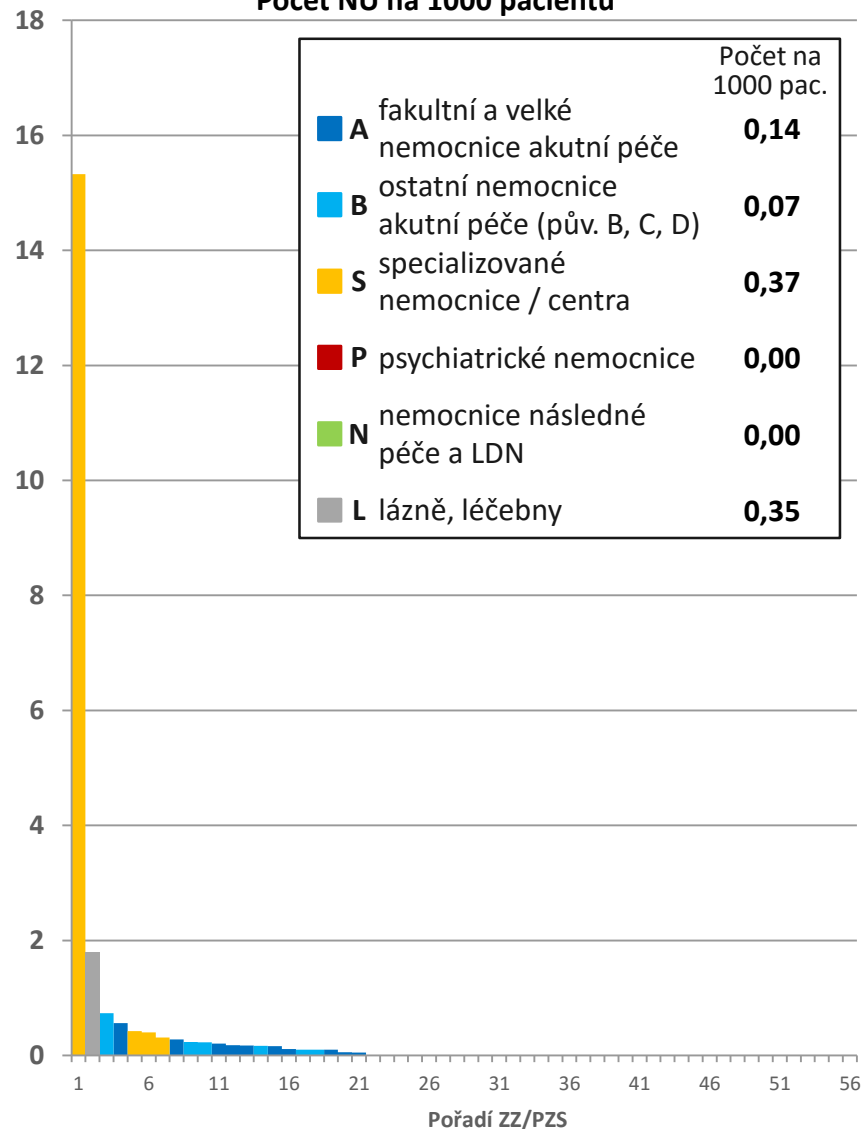


Srovnání výskytu/hlášení NU mezi PZS - Transfuze / krevní deriváty

Absolutní počet NU



Počet NU na 1000 pacientů



Počet poskytovatelů, kteří NU sledují: A (N = 13); B (N = 18); S (N = 7); P (N = 3); N (N = 9); L (N = 6); celkem (N = 56).



Evropská unie
Evropský sociální fond
Operační program Zaměstnanost



Shrnutí a závěr

NU transfuze/krevní deriváty

- nežádoucí událost TSF/krevní deriváty není sledována a hlášena ve všech ZZ/PZS zapojených v SHNU (sleduje a hlásí N = 76; tj. 92 %)
- průměrný počet* hlášených NU TSF/krevní deriváty se liší dle kategorie PZS užívané v SHNU
 - průměrný počet* NU TSF/krevní deriváty v kategorii **PZS A** (fakultní a velké nemocnice) je 0,14
 - průměrný počet* NU TSF/krevní deriváty v kategorii **PZS B** (ostatní nemocnice akutní péče) je 0,07
 - průměrný počet* NU TSF/krevní deriváty v kategorii **PZS S** (specializované nemocnice a centra) je **0,37**
 - průměrný počet* NU TSF/krevní deriváty v kategorii **PZS P** (psychiatrické nemocnice) je 0,00
 - průměrný počet* NU TSF/krevní deriváty v kategorii **PZS N** (nemocnice následné péče a LDN) je 0,00
 - průměrný počet* NU TSF/krevní deriváty v kategorii **PZS L** (lázně a léčebny) je 0,35
- nejvyšší průměrný počet* NU TSF/krevní deriváty tak byl zjištěn u ZZ/PZS typu S

*průměrný počet přepočtený na 1000 pacientů

