



Evropská unie  
Evropský sociální fond  
Operační program Zaměstnanost

# **NÁRODNÍ PORTÁL**

## ***System hlášení nežádoucích událostí***



## **Nežádoucí události za 2. pololetí roku 2015**

# **Dieta/výživa**



Ústav zdravotnických informací a statistiky České republiky  
*Institute of Health Information and Statistics of the Czech Republic*



Institut biostatistiky a analýz Masarykovy univerzity  
*Institute of Biostatistics and Analyses of the Masaryk University*

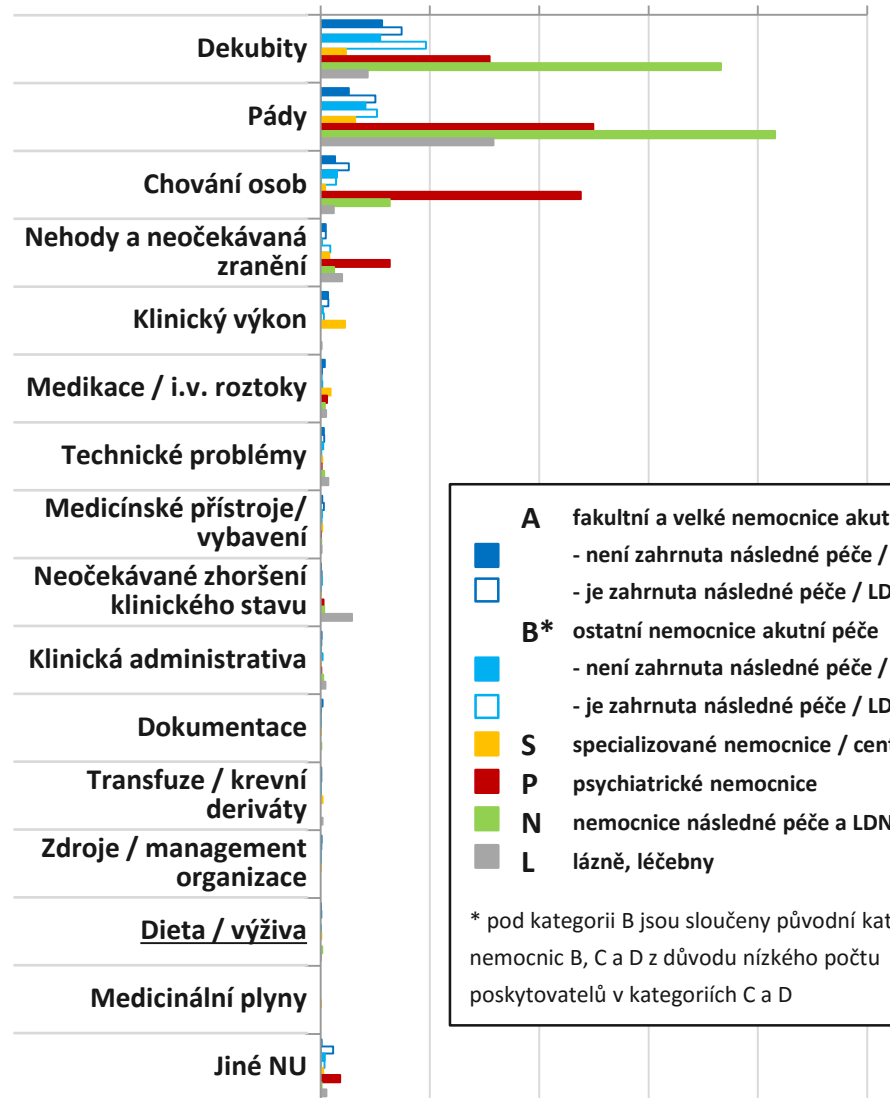
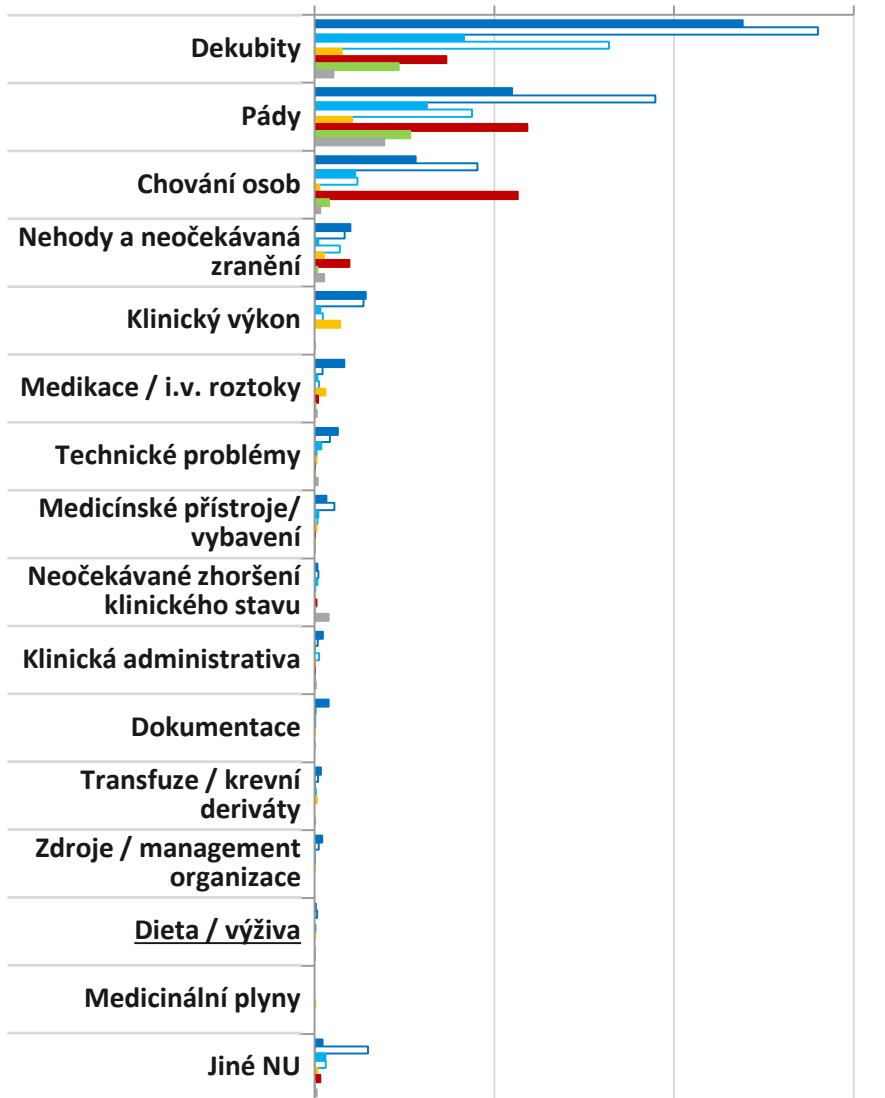
# Srovnání výskytu/hlášení NU podle kategorie PZS

Celkový absolutní počet NU

Počet NU na 1000 pacientů

0 1000 2000 3000

0 20 40 60 80 100



**A** fakultní a velké nemocnice akutní péče  
 ■ - není zahrnuta následná péče / LDN  
 □ - je zahrnuta následná péče / LDN

**B\*** ostatní nemocnice akutní péče  
 ■ - není zahrnuta následná péče / LDN  
 □ - je zahrnuta následná péče / LDN

**S** specializované nemocnice / centra  
**P** psychiatrické nemocnice  
**N** nemocnice následné péče a LDN  
**L** lázně, léčebny

\* pod kategorií B jsou sloučeny původní kategorie nemocnic B, C a D z důvodu nízkého počtu poskytovatelů v kategoriích C a D

Srovnání absolutního počtu NU (graf vlevo) a relativní četnosti NU (graf vpravo) ukazuje význam použití denominátorů a přepočtu NU na tyto denominátory (zde přepočet NU na 1000 pacientů). Rozdíly v četnosti NU mezi kategoriemi ZZ/PZS jsou zřejmé.

# Tabulkový přehled hodnot za 2. pololetí 2015

## NU dieta/výživa

	Počet ZZ/PZS, kteří sledují NU	Počet sledovaných pacientů (denominátor)	Absolutní celkový počet hlášených NU	Průměrný počet NU na ZZ/PZS	Průměrný počet NU na 1000 pacientů
<b>A: fakultní a velké nemocnice akutní péče</b>	13	339 307	22	1,7	0,06
- není zahrnuta následné péče / LDN	6	211 505	7	1,2	0,03
- je zahrnuta následné péče / LDN	7	127 802	15	2,1	0,12
<b>B*: ostatní nemocnice akutní péče</b>	17	129 229	6	0,4	0,05
- není zahrnuta následné péče / LDN	7	59 657	0	0,0	0,00
- je zahrnuta následné péče / LDN	10	69 572	6	0,6	0,09
<b>S: specializované nemocnice / centra</b>	8	32 865	4	0,5	0,12
<b>P: psychiatrické nemocnice</b>	4	4 612	0	0,0	0,00
<b>N: nemocnice následné péče a LDN</b>	12	6 400	2	0,2	0,31
<b>L: lázně, léčebny</b>	8	10 060	1	0,1	0,10
<b>CELKEM</b>	62	522 473	35	0,6	0,07

\* pod kategorií B jsou sloučeny původní kategorie nemocnic B, C a D z důvodu nízkého počtu poskytovatelů v kategoriích C a D

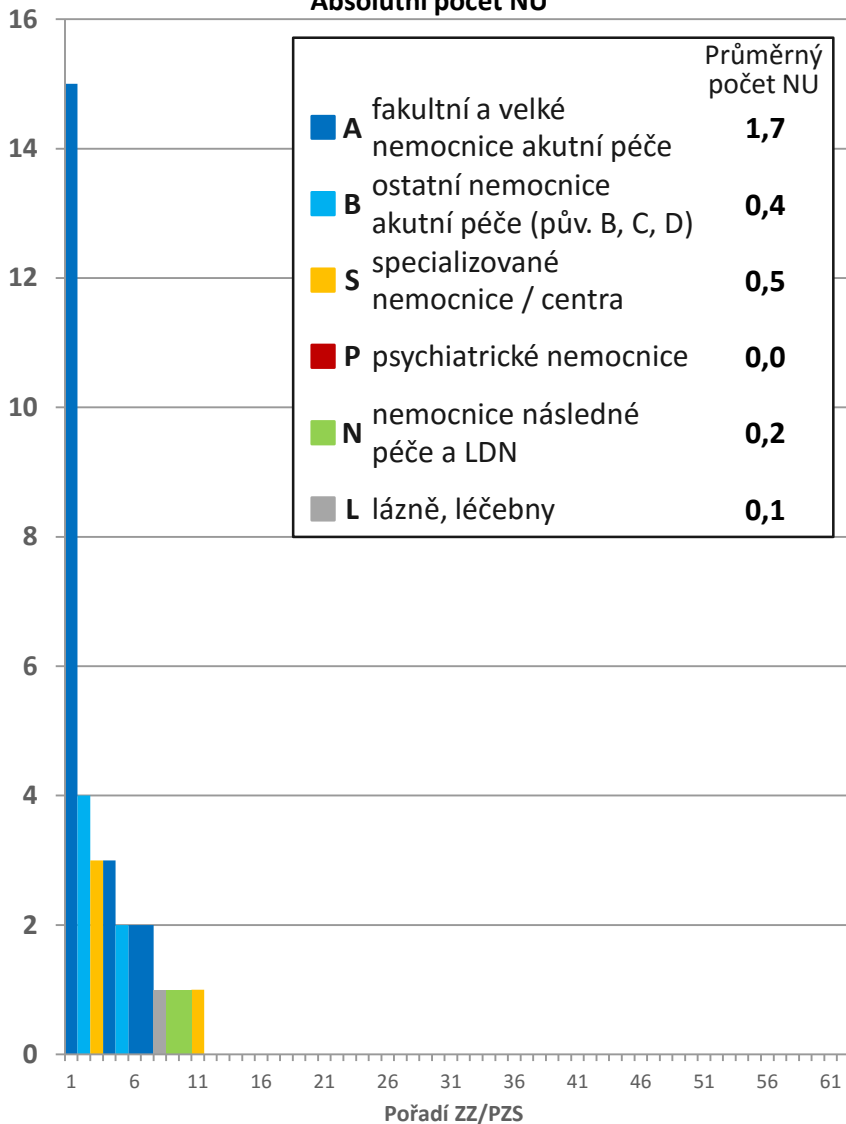


Evropská unie  
Evropský sociální fond  
Operační program Zaměstnanost

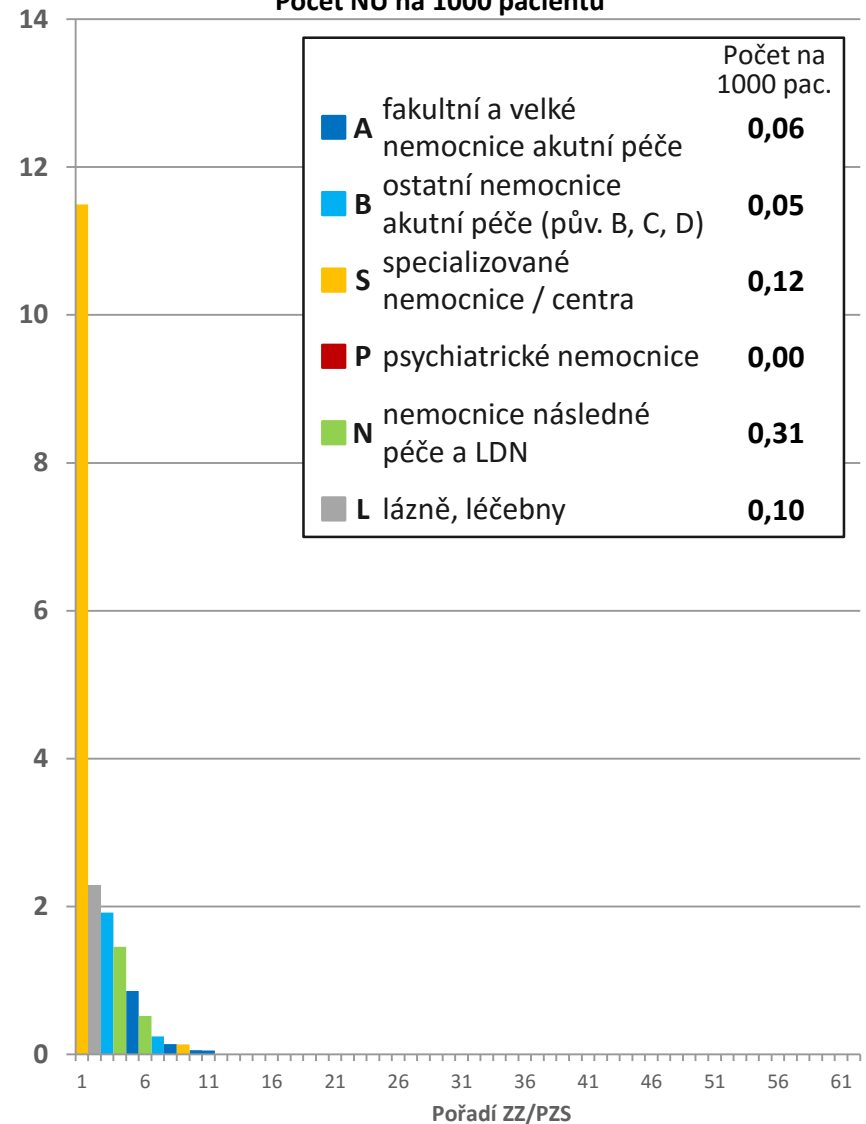


# Srovnání výskytu/hlášení NU mezi PZS - Dieta/výživa

## Absolutní počet NU



## Počet NU na 1000 pacientů



Počet poskytovatelů, kteří NU sledují: A (N = 13); B (N = 17); S (N = 8); P (N = 4); N (N = 12); L (N = 8); celkem (N = 62).

# Shrnutí a závěr

## NU dieta/výživa

- nežádoucí událost dieta/výživa není sledována a hlášena ve všech ZZ/PZS zapojených v SHNU (sleduje a hlásí N = 62; tj. 75 %)
- průměrný počet\* hlášených NU dieta/výživa se liší dle kategorie PZS užívané v SHNU
  - průměrný počet\* NU dieta/výživa v kategorii **PZS A** (fakultní a velké nemocnice) je 0,06
  - průměrný počet\* NU dieta/výživa v kategorii **PZS B** (ostatní nemocnice akutní péče) je 0,05
  - průměrný počet\* NU dieta/výživa v kategorii **PZS S** (specializované nemocnice a centra) je 0,12
  - průměrný počet\* NU dieta/výživa v kategorii **PZS P** (psychiatrické nemocnice) je 0,00
  - průměrný počet\* NU dieta/výživa v kategorii **PZS N** (nemocnice následné péče a LDN) je **0,31**
  - průměrný počet\* NU dieta/výživa v kategorii **PZS L** (lázně a léčebny) je 0,10
- nejvyšší průměrný počet\* NU dieta/výživa tak byl zjištěn u ZZ/PZS typu N

\*průměrný počet přepočtený na 1000 pacientů



Evropská unie  
Evropský sociální fond  
Operační program Zaměstnanost

