



Evropská unie
Evropský sociální fond
Operační program Zaměstnanost

NÁRODNÍ PORTÁL ***System hlášení nežádoucích událostí***



Nežádoucí události za 2. pololetí roku 2015

Nehody a neočekávaná zranění



Ústav zdravotnických informací a statistiky České republiky
Institute of Health Information and Statistics of the Czech Republic



Institut biostatistiky a analýz Masarykovy univerzity
Institute of Biostatistics and Analyses of the Masaryk University

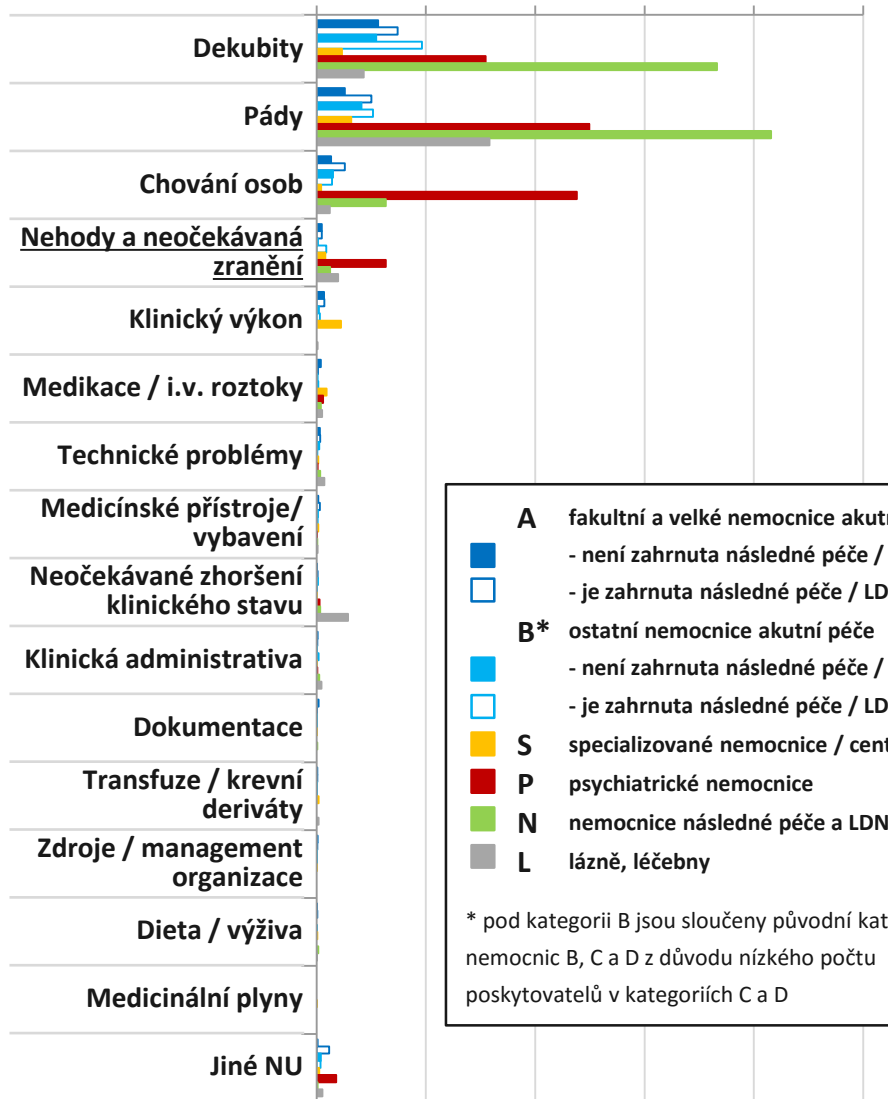
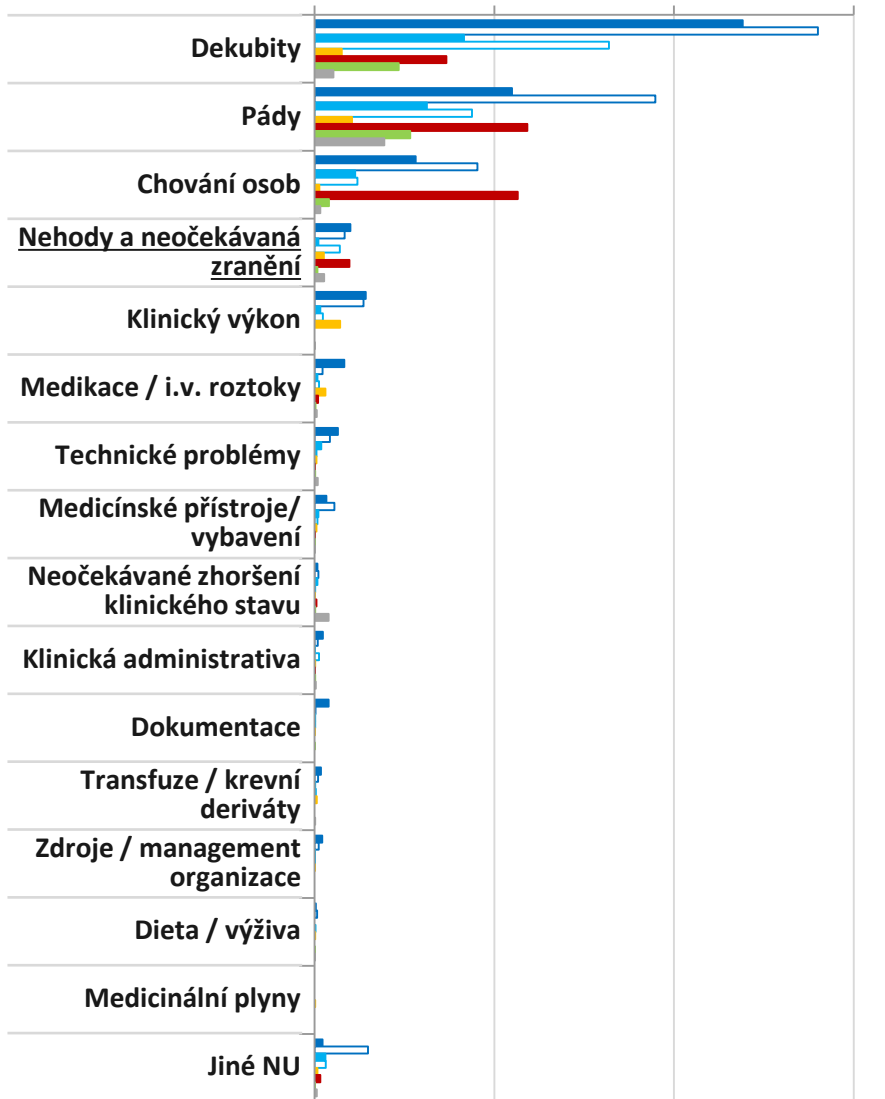
Srovnání výskytu/hlášení NU podle kategorie PZS

Celkový absolutní počet NU

Počet NU na 1000 pacientů

0 1000 2000 3000

0 20 40 60 80 100



A fakultní a velké nemocnice akutní péče
 ■ - není zahrnuta následné péče / LDN
 □ - je zahrnuta následné péče / LDN

B* ostatní nemocnice akutní péče
 ■ - není zahrnuta následné péče / LDN
 □ - je zahrnuta následné péče / LDN

S specializované nemocnice / centra
P psychiatrické nemocnice
N nemocnice následné péče a LDN
L lázně, léčebny

* pod kategorií B jsou sloučeny původní kategorie nemocnic B, C a D z důvodu nízkého počtu poskytovatelů v kategoriích C a D

Srovnání absolutního počtu NU (graf vlevo) a relativní četnosti NU (graf vpravo) ukazuje význam použití denominátorů a přepočtu NU na tyto denominátory (zde přepočet NU na 1000 pacientů). Rozdíly v četnosti NU mezi kategoriemi ZZ/PZS jsou zřejmé.

Tabulkový přehled hodnot za 2. pololetí 2015

NU nehody a neočekávaná zranění

	Počet ZZ/PZS, kteří sledují NU	Počet sledovaných pacientů (denominátor)	Absolutní celkový počet hlášených NU	Průměrný počet NU na ZZ/PZS	Průměrný počet NU na 1000 pacientů
A: fakultní a velké nemocnice akutní péče	13	386 086	367	28,2	0,95
- není zahrnuta následná péče / LDN	6	211 505	200	33,3	0,95
- je zahrnuta následná péče / LDN	7	174 581	167	23,9	0,96
B*: ostatní nemocnice akutní péče	20	155 313	162	8,1	1,04
- není zahrnuta následná péče / LDN	9	76 135	21	2,3	0,28
- je zahrnuta následná péče / LDN	11	79 178	141	12,8	1,78
S: specializované nemocnice / centra	8	32 865	52	6,5	1,58
P: psychiatrické nemocnice	12	15 367	195	16,3	12,69
N: nemocnice následná péče a LDN	12	6 400	16	1,3	2,50
L: lázně, léčebny	10	13 787	54	5,4	3,92
CELKEM	75	609 818	846	11,3	1,39

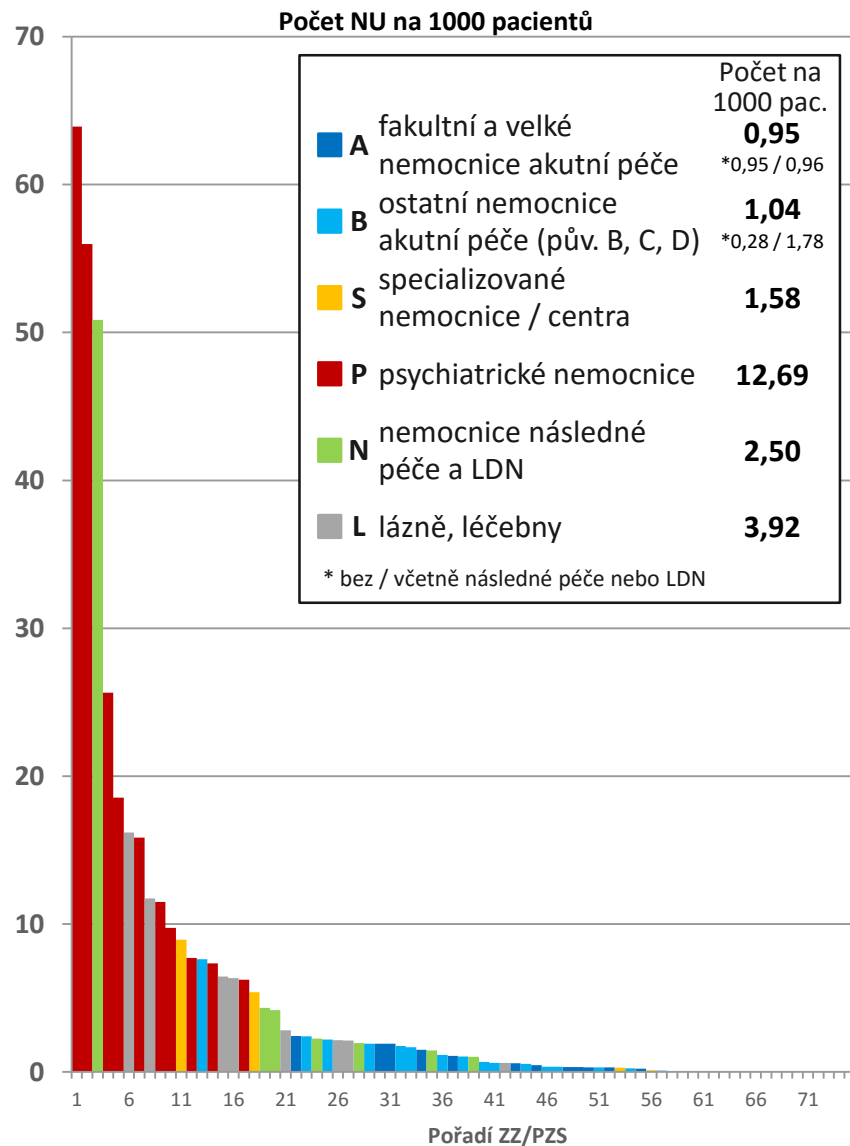
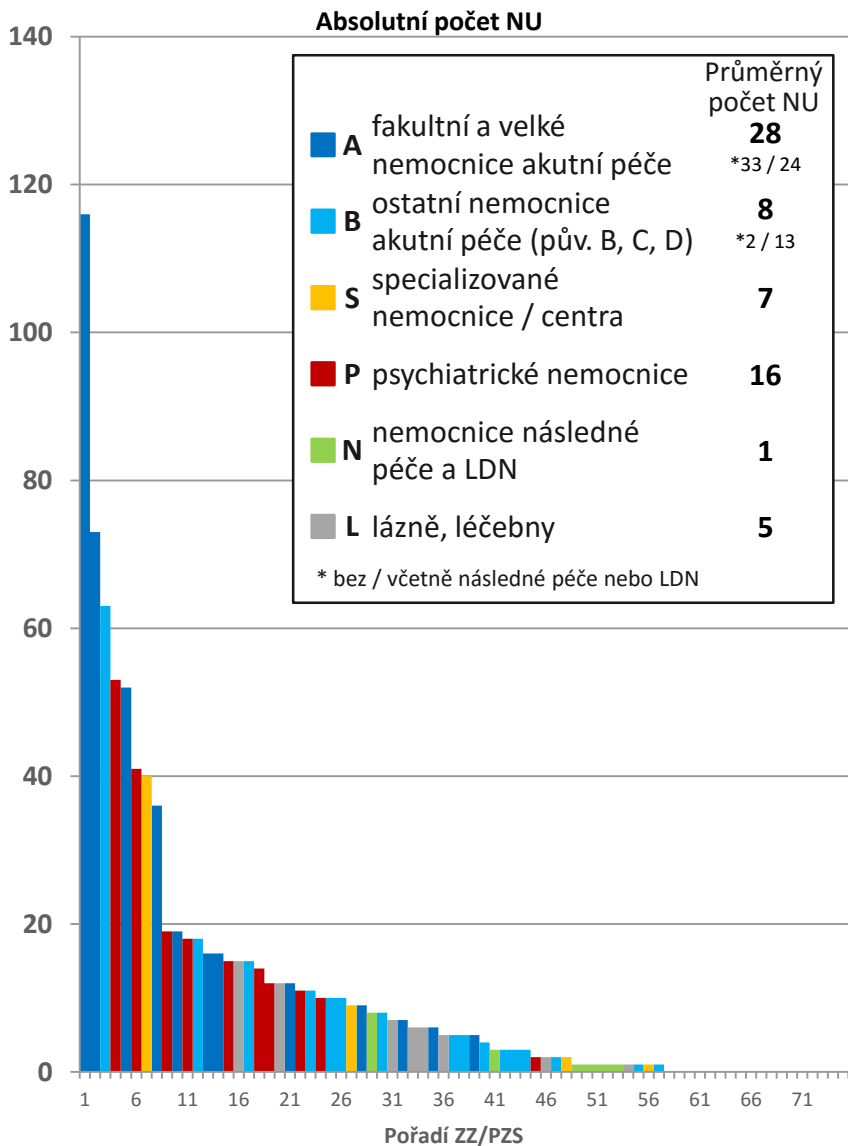
* pod kategorií B jsou sloučeny původní kategorie nemocnic B, C a D z důvodu nízkého počtu poskytovatelů v kategoriích C a D



Evropská unie
Evropský sociální fond
Operační program Zaměstnanost



Srovnání výskytu/hlášení NU mezi PZS - Nehody a neočekávaná zranění



Počet poskytovatelů, kteří NU sledují: A (N = 13 (N = 6 / N = 7)); B (N = 20 (N = 9 / N = 11)); S (N = 8); P (N = 12); N (N = 12); L (N = 10); celkem (N = 75).

Shrnutí a závěr

NU Nehody a neočekávaná zranění

- nežádoucí událost nehody a neočekávaná zranění je sledována a hlášena téměř ve všech ZZ/PZS zapojených v SHNU (sleduje a hlásí N = 75; tj. 90 %)
- průměrný počet* hlášených NU nehody a neočekávaná zranění se liší dle kategorie PZS užívané v SHNU
 - průměrný počet* NU nehody a neočekávaná zranění v kategorii **PZS A** (fakultní a velké nemocnice) je 0,95
 - průměrný počet* NU nehody a neočekávaná zranění v kategorii **PZS B** (ostatní nemocnice akutní péče) je 1,04
 - průměrný počet* NU nehody a neočekávaná zranění v kategorii **PZS S** (specializované nemocnice a centra) je 1,58
 - průměrný počet* NU nehody a neočekávaná zranění v kategorii **PZS P** (psychiatrické nemocnice) je **12,69**
 - průměrný počet* NU nehody a neočekávaná zranění v kategorii **PZS N** (nemocnice následné péče a LDN) je 2,50
 - průměrný počet* NU nehody a neočekávaná zranění v kategorii **PZS L** (lázně a léčebny) je 3,92
- nejvyšší průměrný počet* NU nehody a neočekávaná zranění byl zjištěn u ZZ/PZS typu P

*průměrný počet přepočtený na 1000 pacientů