



Evropská unie
Evropský sociální fond
Operační program Zaměstnanost

NÁRODNÍ PORTÁL

System hlášení nežádoucích událostí



Nežádoucí události za 2. pololetí roku 2015

Technické problémy



Ústav zdravotnických informací a statistiky České republiky
Institute of Health Information and Statistics of the Czech Republic



Institut biostatistiky a analýz Masarykovy univerzity
Institute of Biostatistics and Analyses of the Masaryk University

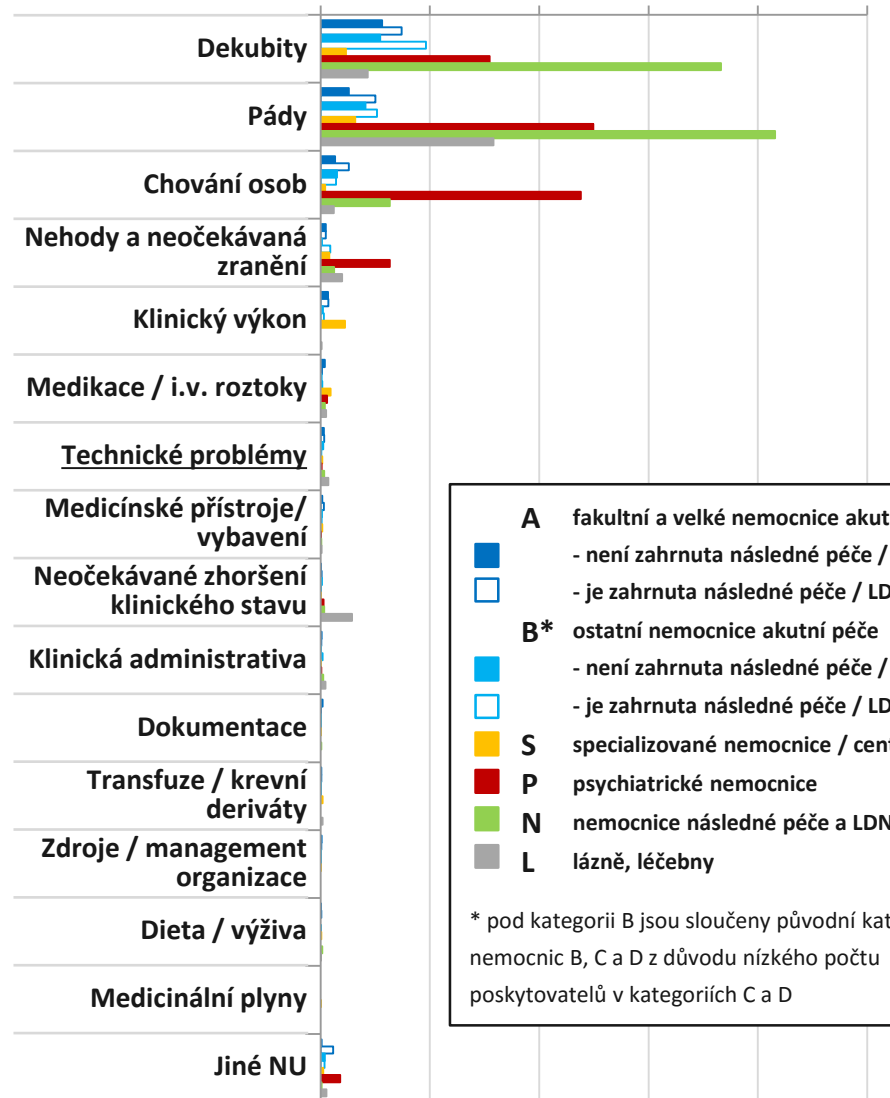
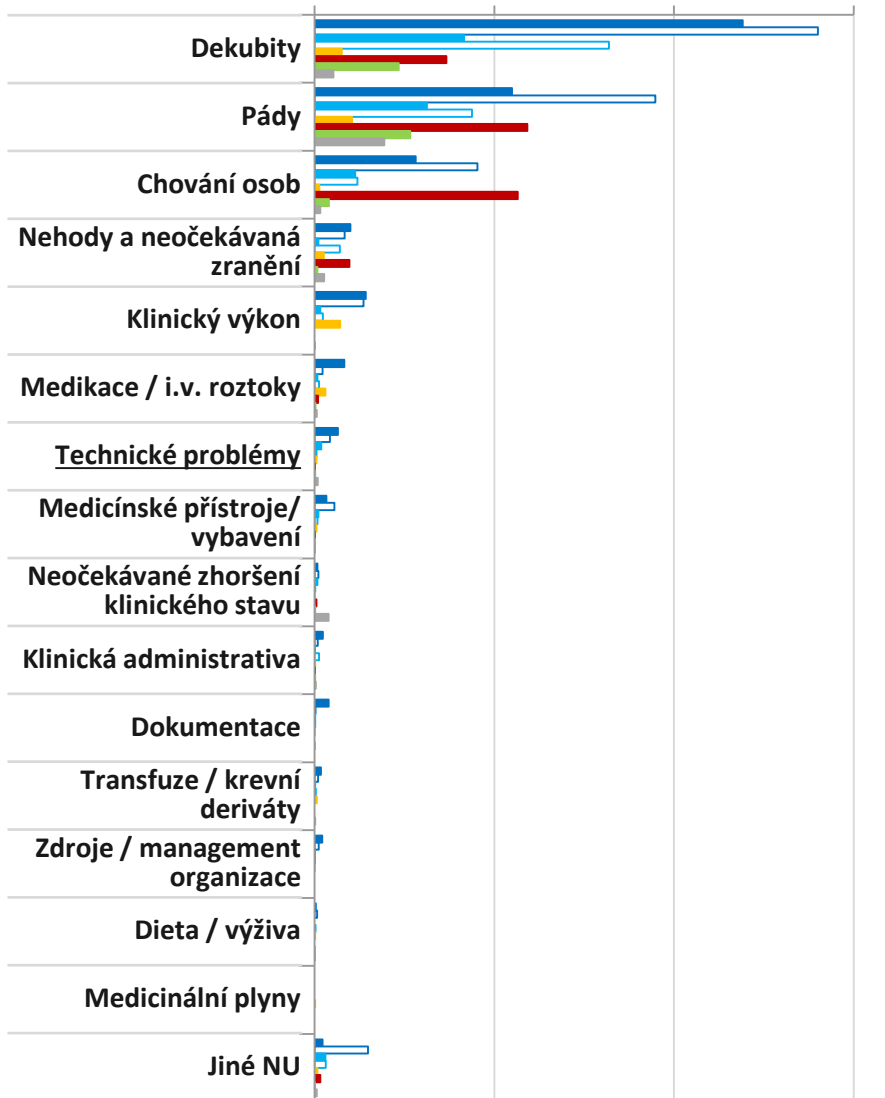
Srovnání výskytu/hlášení NU podle kategorie PZS

Celkový absolutní počet NU

Počet NU na 1000 pacientů

0 1000 2000 3000

0 20 40 60 80 100



A fakultní a velké nemocnice akutní péče
 ■ - není zahrnuta následné péče / LDN
 □ - je zahrnuta následné péče / LDN

B* ostatní nemocnice akutní péče
 ■ - není zahrnuta následné péče / LDN
 □ - je zahrnuta následné péče / LDN

S specializované nemocnice / centra
P psychiatrické nemocnice
N nemocnice následné péče a LDN
L lázně, léčebny

* pod kategorií B jsou sloučeny původní kategorie nemocnic B, C a D z důvodu nízkého počtu poskytovatelů v kategoriích C a D

Srovnání absolutního počtu NU (graf vlevo) a relativní četnosti NU (graf vpravo) ukazuje význam použití denominátorů a přepočtu NU na tyto denominátory (zde přepočet NU na 1000 pacientů). Rozdíly v četnosti NU mezi kategoriemi ZZ/PZS jsou zřejmé.

Tabulkový přehled hodnot za 2. pololetí 2015

NU technické problémy

	Počet ZZ/PZS, kteří sledují NU	Počet sledovaných pacientů (denominátor)	Absolutní celkový počet hlášených NU	Průměrný počet NU na ZZ/PZS	Průměrný počet NU na 1000 pacientů
A: fakultní a velké nemocnice akutní péče	13	339 307	215	16,5	0,63
- není zahrnuta následná péče / LDN	6	211 505	130	21,7	0,61
- je zahrnuta následná péče / LDN	7	127 802	85	12,1	0,67
B*: ostatní nemocnice akutní péče	20	155 313	47	2,4	0,30
- není zahrnuta následná péče / LDN	9	76 135	37	4,1	0,49
- je zahrnuta následná péče / LDN	11	79 178	10	0,9	0,13
S: specializované nemocnice / centra	8	32 865	11	1,4	0,33
P: psychiatrické nemocnice	7	10 032	2	0,3	0,20
N: nemocnice následná péče a LDN	11	6 162	4	0,4	0,65
L: lázně, léčebny	9	12 861	18	2,0	1,40
CELKEM	68	556 540	297	4,4	0,53

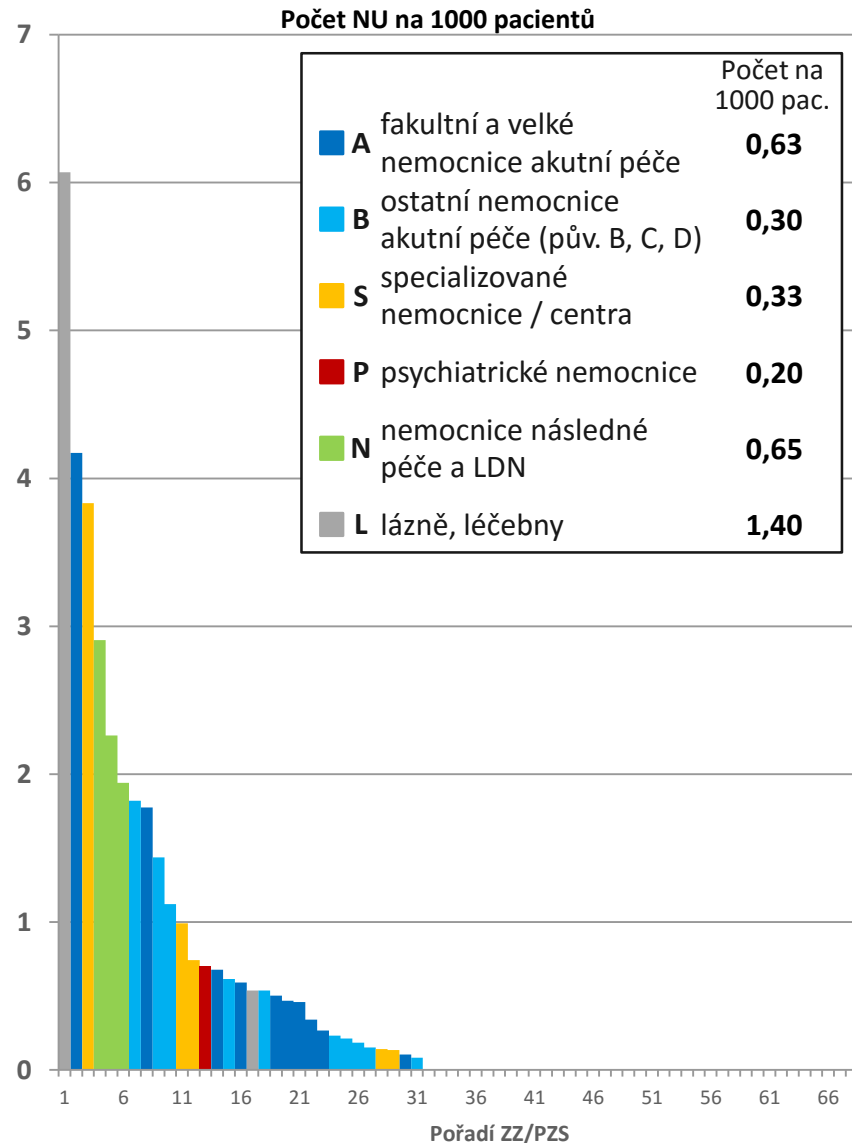
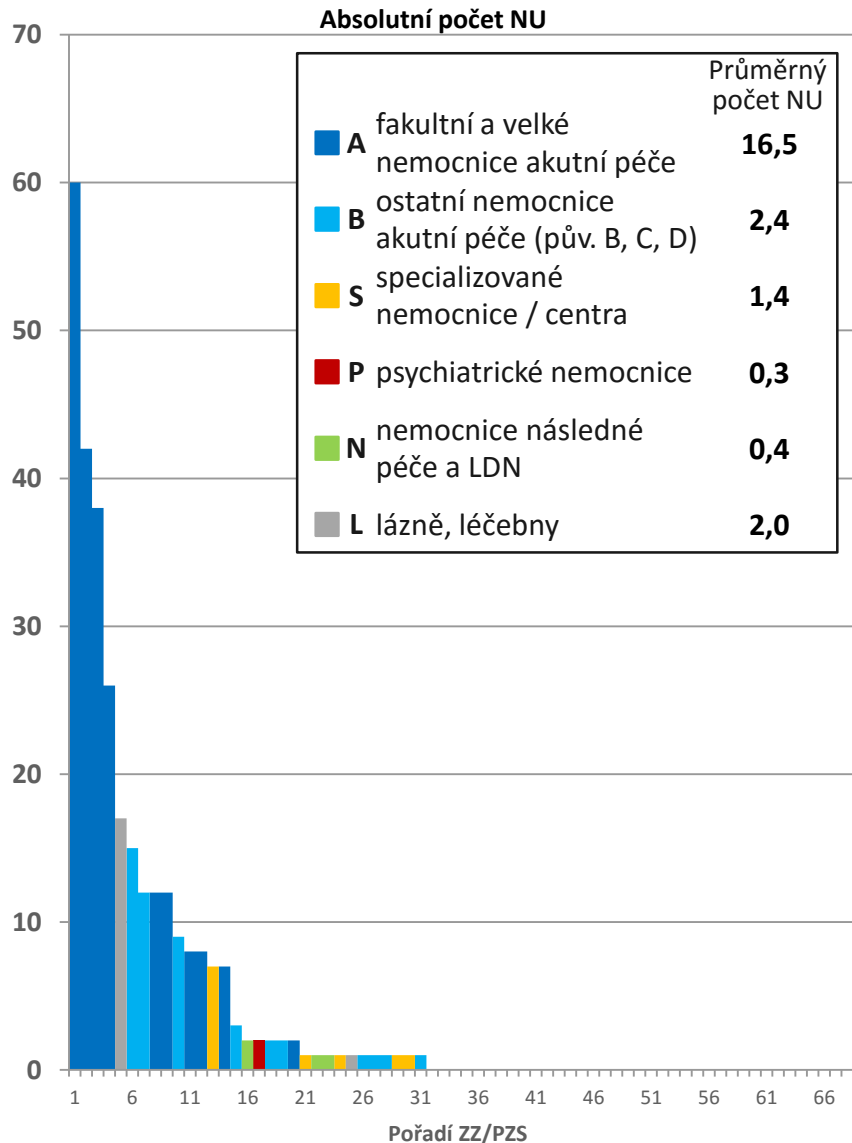
* pod kategorií B jsou sloučeny původní kategorie nemocnic B, C a D z důvodu nízkého počtu poskytovatelů v kategoriích C a D



Evropská unie
Evropský sociální fond
Operační program Zaměstnanost



Srovnání výskytu/hlášení NU mezi PZS - Technické problémy



Počet poskytovatelů, kteří NU sledují: A (N = 13); B (N = 20); S (N = 8); P (N = 7); N (N = 11); L (N = 9); celkem (N = 68).



Evropská unie
Evropský sociální fond
Operační program Zaměstnanost



Shrnutí a závěr

NU technické problémy

- nežádoucí událost technické problémy není sledována a hlášena ve všech ZZ/PZS zapojených v SHNU (sleduje a hlásí N = 68; tj. 82 %)
- průměrný počet* hlášených NU technické problémy se liší dle kategorie PZS užívané v SHNU
 - průměrný počet* NU technické problémy v kategorii **PZS A** (fakultní a velké nemocnice) je 0,63
 - průměrný počet* NU technické problémy v kategorii **PZS B** (ostatní nemocnice akutní péče) je 0,30
 - průměrný počet* NU technické problémy v kategorii **PZS S** (specializované nemocnice a centra) je 0,33
 - průměrný počet* NU technické problémy v kategorii **PZS P** (psychiatrické nemocnice) je 0,20
 - průměrný počet* NU technické problémy v kategorii **PZS N** (nemocnice následné péče a LDN) je 0,65
 - průměrný počet* NU technické problémy v kategorii **PZS L** (lázně a léčebny) je **1,40**
- nejvyšší průměrný počet* NU technické problémy byl zjištěn u ZZ/PZS typu L

*průměrný počet přepočtený na 1000 pacientů