



Evropská unie
Evropský sociální fond
Operační program Zaměstnanost

NÁRODNÍ PORTÁL ***System hlášení nežádoucích událostí***



Nežádoucí události za 2. pololetí roku 2015

Zdroje/management organizace



Ústav zdravotnických informací a statistiky České republiky
Institute of Health Information and Statistics of the Czech Republic



Institut biostatistiky a analýz Masarykovy univerzity
Institute of Biostatistics and Analyses of the Masaryk University

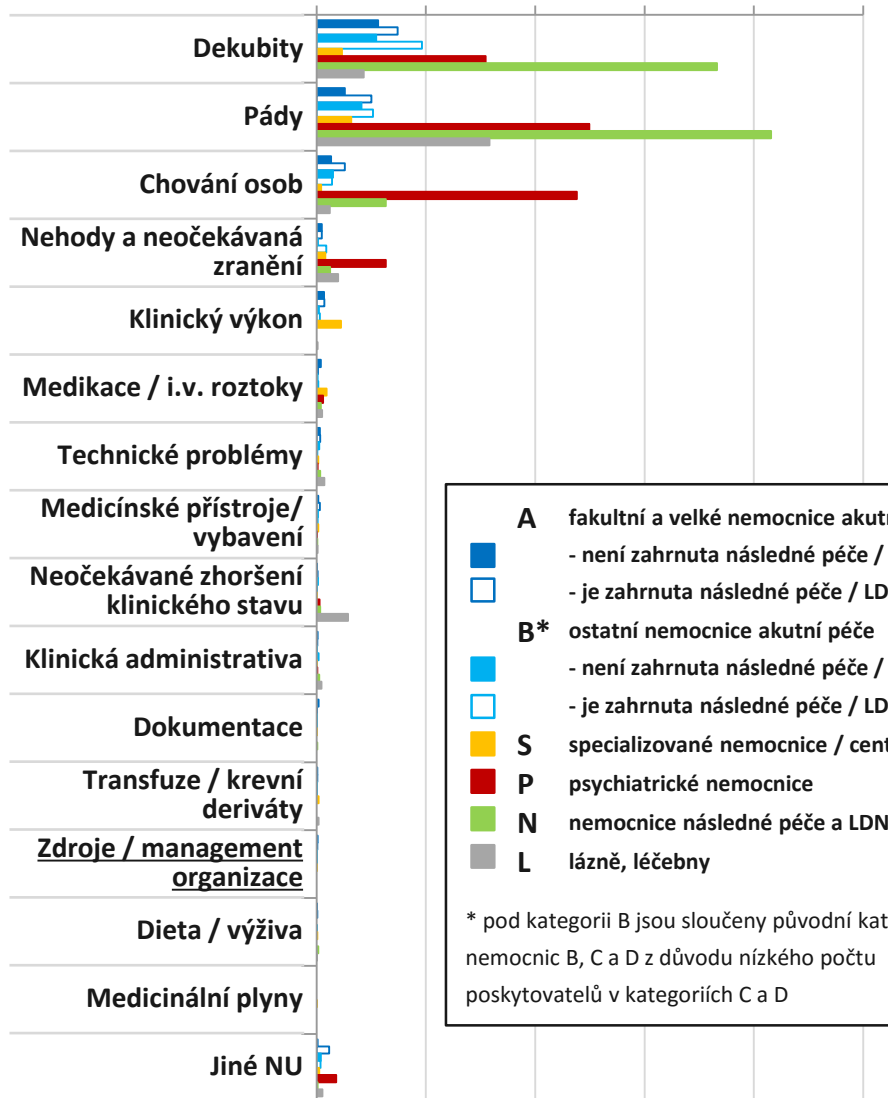
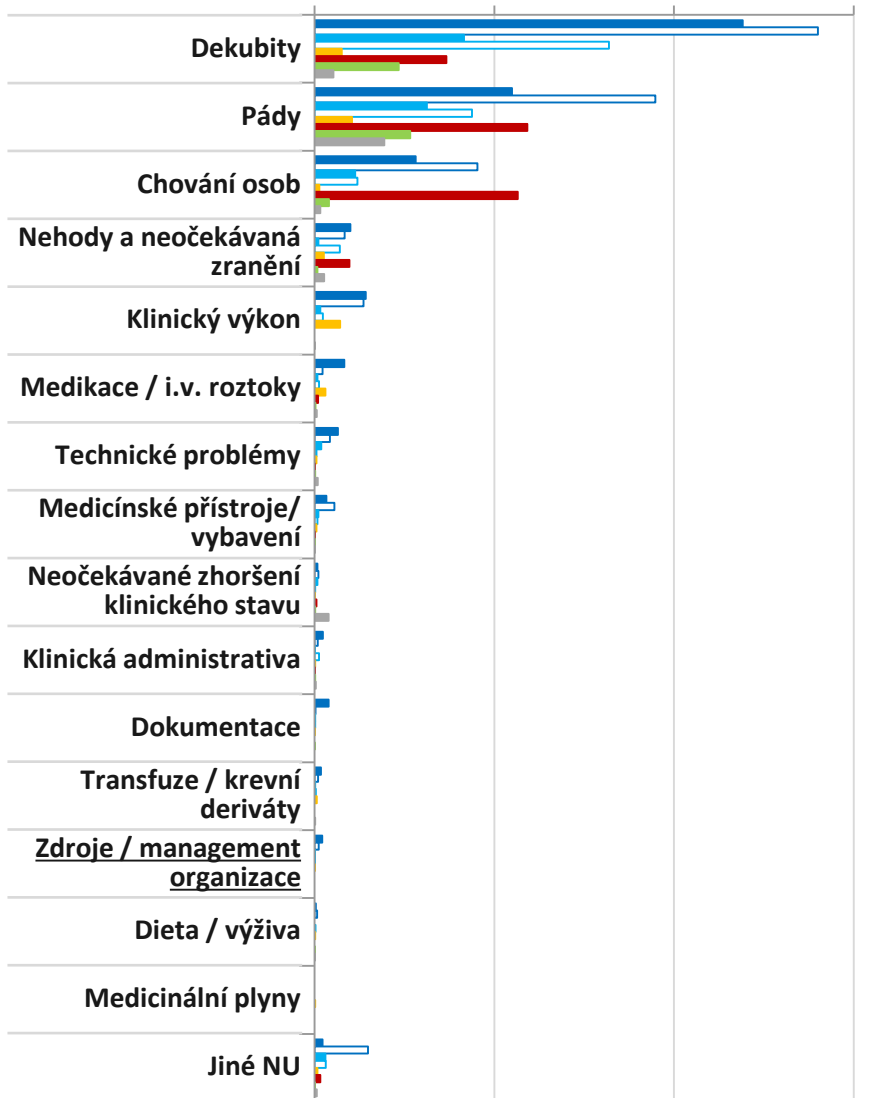
Srovnání výskytu/hlášení NU podle kategorie PZS

Celkový absolutní počet NU

Počet NU na 1000 pacientů

0 1000 2000 3000

0 20 40 60 80 100



A fakultní a velké nemocnice akutní péče
 ■ - není zahrnuta následná péče / LDN
 □ - je zahrnuta následná péče / LDN

B* ostatní nemocnice akutní péče
 ■ - není zahrnuta následná péče / LDN
 □ - je zahrnuta následná péče / LDN

S specializované nemocnice / centra
P psychiatrické nemocnice
N nemocnice následné péče a LDN
L lázně, léčebny

* pod kategorií B jsou sloučeny původní kategorie nemocnic B, C a D z důvodu nízkého počtu poskytovatelů v kategoriích C a D

Srovnání absolutního počtu NU (graf vlevo) a relativní četnosti NU (graf vpravo) ukazuje význam použití denominátorů a přepočtu NU na tyto denominátory (zde přepočet NU na 1000 pacientů). Rozdíly v četnosti NU mezi kategoriemi ZZ/PZS jsou zřejmé.

Tabulkový přehled hodnot za 2. pololetí 2015

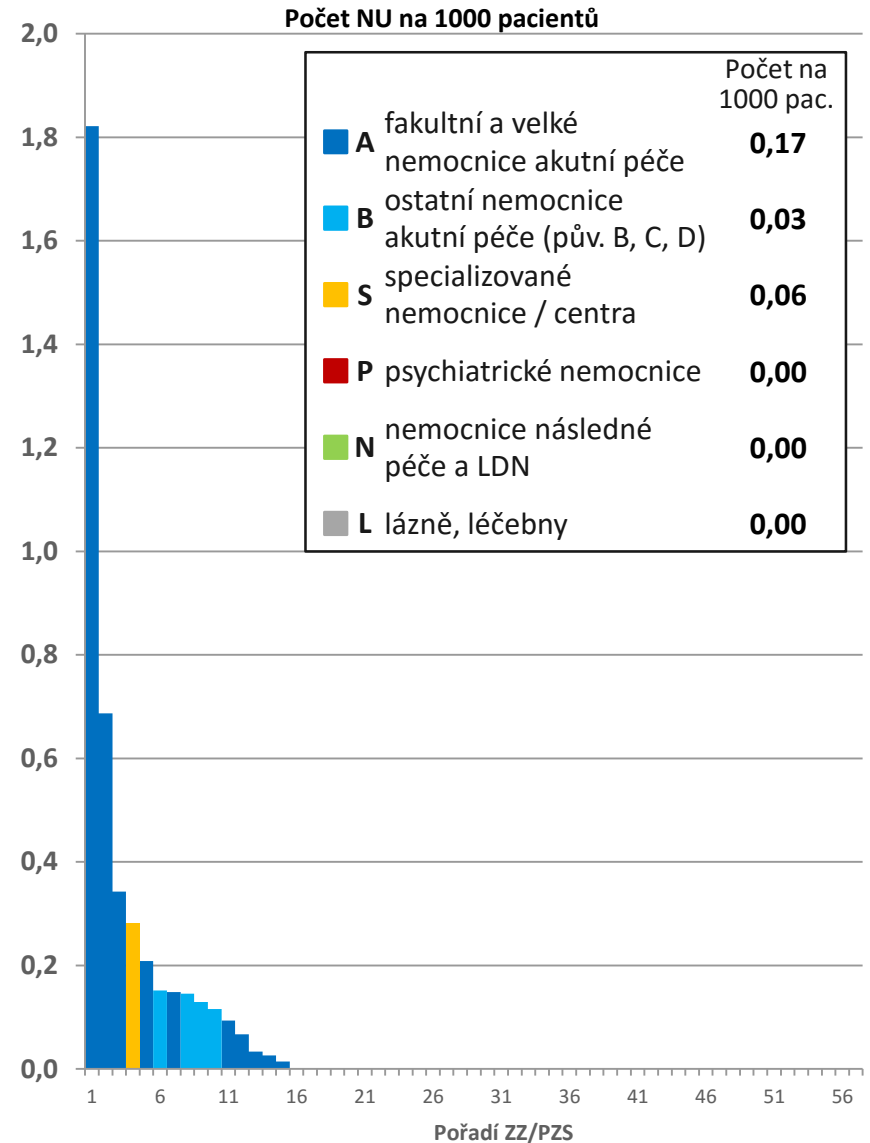
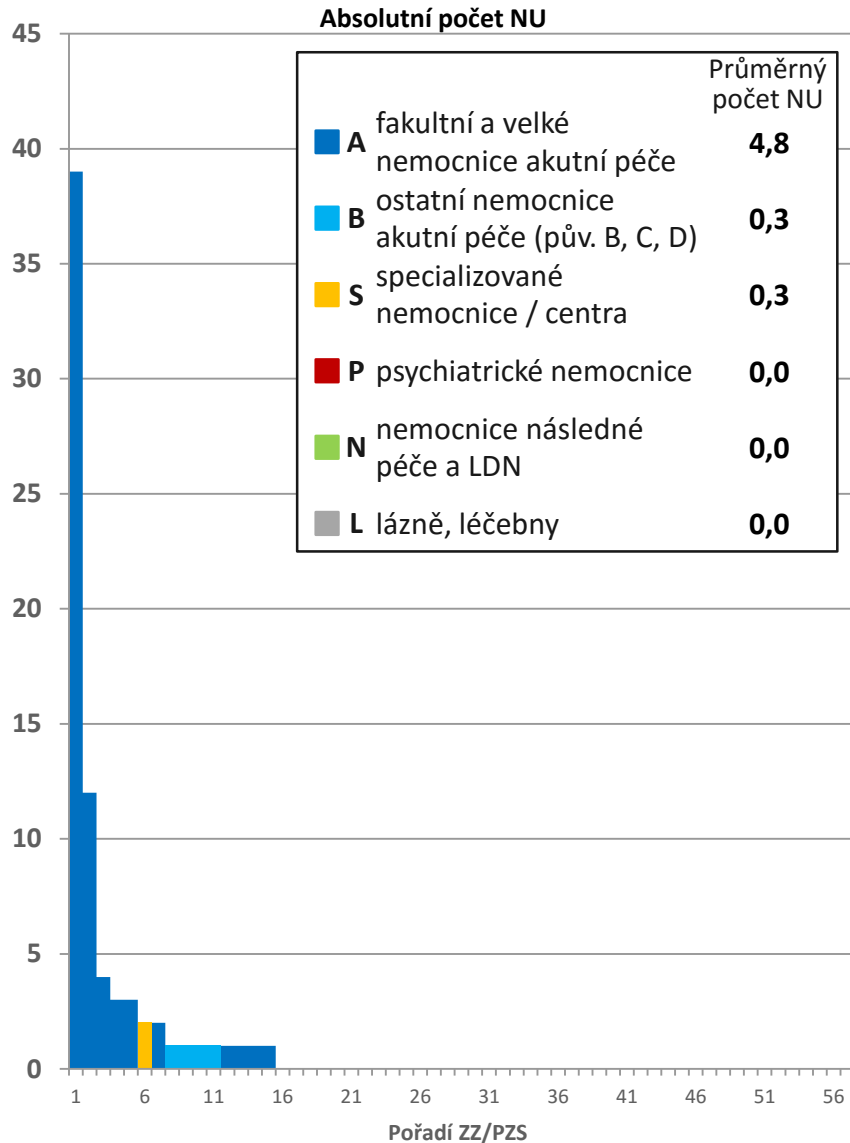
NU zdroje / management organizace

	<i>Počet ZZ/PZS, kteří sledují NU</i>	<i>Počet sledovaných pacientů (denominátor)</i>	<i>Absolutní celkový počet hlášených NU</i>	<i>Průměrný počet NU na ZZ/PZS</i>	<i>Průměrný počet NU na 1000 pacientů</i>
A: fakultní a velké nemocnice akutní péče	14	400 465	67	4,8	0,17
- není zahrnuta následná péče / LDN	6	211 505	43	7,2	0,20
- je zahrnuta následná péče / LDN	8	188 960	24	3,0	0,13
B*: ostatní nemocnice akutní péče	16	125 010	4	0,3	0,03
- není zahrnuta následná péče / LDN	6	55 438	2	0,3	0,04
- je zahrnuta následná péče / LDN	10	69 572	2	0,2	0,03
S: specializované nemocnice / centra	8	32 865	2	0,3	0,06
P: psychiatrické nemocnice	3	4 221	0	0,0	0,00
N: nemocnice následná péče a LDN	10	6 117	0	0,0	0,00
L: lázně, léčebny	6	7 450	0	0,0	0,00
CELKEM	57	576 128	73	1,3	0,13

* pod kategorií B jsou sloučeny původní kategorie nemocnic B, C a D z důvodu nízkého počtu poskytovatelů v kategoriích C a D



Srovnání výskytu/hlášení NU mezi PZS - Zdroje / management organizace



Počet poskytovatelů, kteří NU sledují: A (N = 14); B (N = 16); S (N = 8); P (N = 3); N (N = 10); L (N = 6); celkem (N = 57).

Shrnutí a závěr

NU zdroje / management organizace

- nežádoucí událost zdroje/management organizace není sledována a hlášena ve všech ZZ/PZS zapojených v SHNU (sleduje a hlásí N = 57; tj. 69 %)
- průměrný počet* hlášených NU zdroje/management organizace se liší dle kategorie PZS užívané v SHNU
 - průměrný počet* NU zdroje/management organizace v kategorii **PZS A** (fakultní a velké nemocnice) je **0,17**
 - průměrný počet* NU zdroje/management organizace v kategorii **PZS B** (ostatní nemocnice akutní péče) je 0,03
 - průměrný počet* NU zdroje/management organizace v kategorii **PZS S** (specializované nemocnice a centra) je 0,06
 - průměrný počet* NU zdroje/management organizace v kategorii **PZS P** (psychiatrické nemocnice) je 0,00
 - průměrný počet* NU zdroje/management organizace v kategorii **PZS N** (nemocnice následné péče a LDN) je 0,00
 - průměrný počet* NU zdroje/management organizace v kategorii **PZS L** (lázně a léčebny) je 0,00
- nejvyšší průměrný počet* NU zdroje/management organizace byl zjištěn u ZZ/PZS typu A

*průměrný počet přepočtený na 1000 pacientů



Evropská unie
Evropský sociální fond
Operační program Zaměstnanost

