



Evropská unie
Evropský sociální fond
Operační program Zaměstnanost

NÁRODNÍ PORTÁL ***System hlášení nežádoucích událostí***



Nežádoucí události za 2. pololetí roku 2015

Neočekávané zhoršení klinického stavu



Ústav zdravotnických informací a statistiky České republiky
Institute of Health Information and Statistics of the Czech Republic



Institut biostatistiky a analýz Masarykovy univerzity
Institute of Biostatistics and Analyses of the Masaryk University

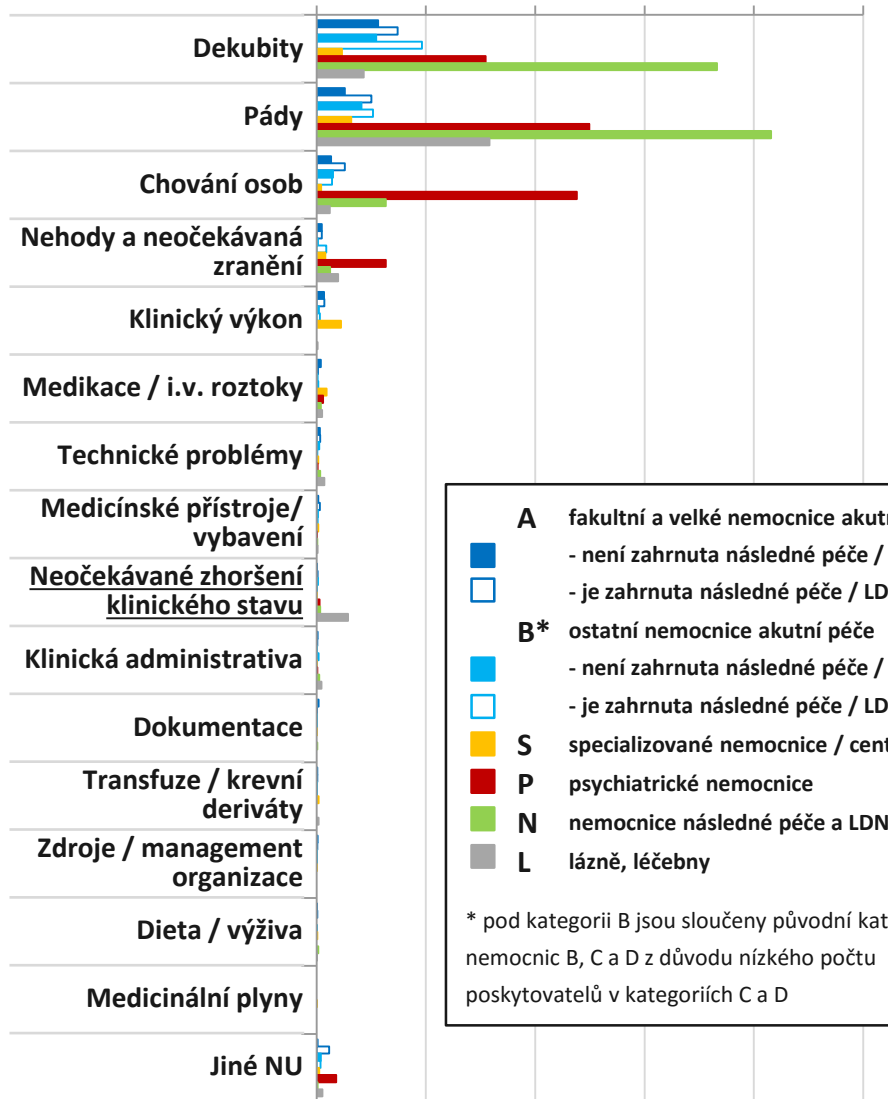
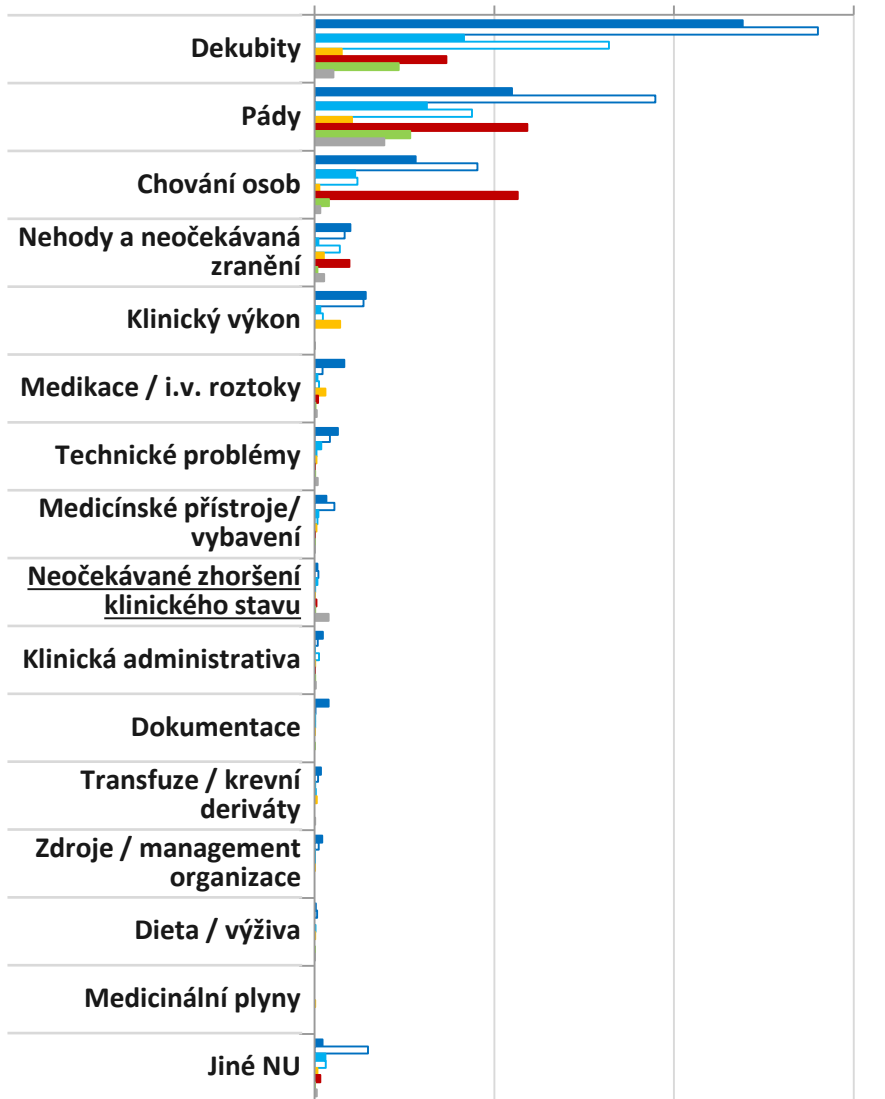
Srovnání výskytu/hlášení NU podle kategorie PZS

Celkový absolutní počet NU

Počet NU na 1000 pacientů

0 1000 2000 3000

0 20 40 60 80 100



A fakultní a velké nemocnice akutní péče
 ■ - není zahrnuta následná péče / LDN
 □ - je zahrnuta následná péče / LDN

B* ostatní nemocnice akutní péče
 ■ - není zahrnuta následná péče / LDN
 □ - je zahrnuta následná péče / LDN

S specializované nemocnice / centra

P psychiatrické nemocnice

N nemocnice následné péče a LDN

L lázně, léčebny

* pod kategorií B jsou sloučeny původní kategorie nemocnic B, C a D z důvodu nízkého počtu poskytovatelů v kategoriích C a D

Srovnání absolutního počtu NU (graf vlevo) a relativní četnosti NU (graf vpravo) ukazuje význam použití denominátorů a přepočtu NU na tyto denominátory (zde přepočet NU na 1000 pacientů). Rozdíly v četnosti NU mezi kategoriemi ZZ/PZS jsou zřejmé.

Tabulkový přehled hodnot za 2. pololetí 2015

NU neočekávané zhoršení klinického stavu

| | Počet ZZ/PZS, kteří sledují NU | Počet sledovaných pacientů (denominátor) | Absolutní celkový počet hlášených NU | Průměrný počet NU na ZZ/PZS | Průměrný počet NU na 1000 pacientů |
|--|-----------------------------------|---|--|--------------------------------|--|
| A: fakultní a velké nemocnice akutní péče | 13 | 339 307 | 38 | 2,9 | 0,11 |
| - není zahrnuta následné péče / LDN | 6 | 211 505 | 16 | 2,7 | 0,08 |
| - je zahrnuta následné péče / LDN | 7 | 127 802 | 22 | 3,1 | 0,17 |
| B*: ostatní nemocnice akutní péče | 19 | 140 697 | 19 | 1,0 | 0,14 |
| - není zahrnuta následné péče / LDN | 8 | 61 519 | 16 | 2,0 | 0,26 |
| - je zahrnuta následné péče / LDN | 11 | 79 178 | 3 | 0,3 | 0,04 |
| S: specializované nemocnice / centra | 8 | 32 865 | 2 | 0,3 | 0,06 |
| P: psychiatrické nemocnice | 10 | 17 681 | 10 | 1,0 | 0,57 |
| N: nemocnice následné péče a LDN | 11 | 6 162 | 4 | 0,4 | 0,65 |
| L: lázně, léčebny | 10 | 13 787 | 79 | 7,9 | 5,73 |
| CELKEM | 71 | 550 499 | 152 | 2,1 | 0,28 |

* pod kategorií B jsou sloučeny původní kategorie nemocnic B, C a D z důvodu nízkého počtu poskytovatelů v kategoriích C a D

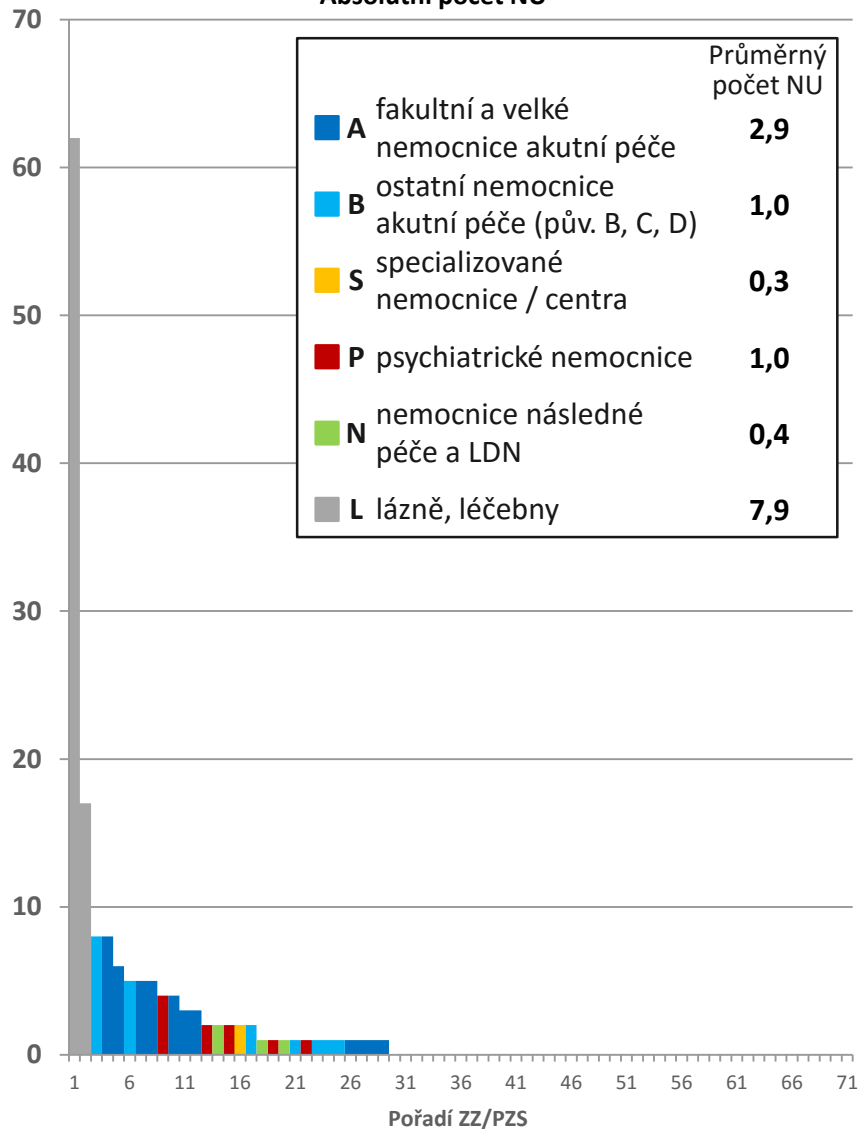


Evropská unie
Evropský sociální fond
Operační program Zaměstnanost

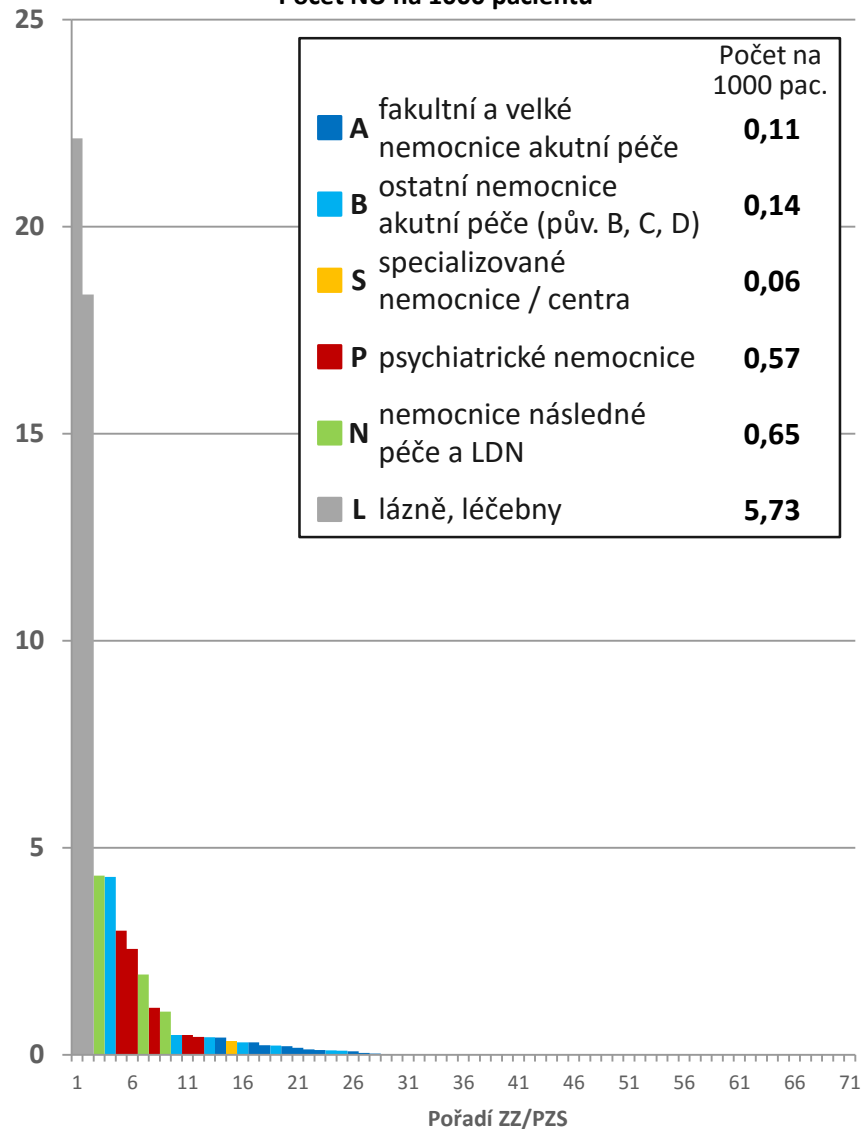


Srovnání výskytu/hlášení NU mezi PZS - Neočekávané zhoršení klinického stavu

Absolutní počet NU



Počet NU na 1000 pacientů



Počet poskytovatelů, kteří NU sledují: A (N = 13); B (N = 19); S (N = 8); P (N = 10); N (N = 11); L (N = 10); celkem (N = 71).

Shrnutí a závěr

NU neočekávané zhoršení klinického stavu

- nežádoucí událost neočekávané zhoršení klinického stavu není sledována a hlášena ve všech ZZ/PZS zapojených v SHNU (sleduje a hlásí N = 57; tj. 69 %)
- průměrný počet* neočekávané zhoršení klinického stavu se liší dle kategorie PZS užívané v SHNU
 - průměrný počet* NU neočekávané zhoršení klinického stavu v kategorii **PZS A** (fakultní a velké nemocnice) je 0,11
 - průměrný počet* NU neočekávané zhoršení klinického stavu v kategorii **PZS B** (ostatní nemocnice akutní péče) je 0,14
 - průměrný počet* NU neočekávané zhoršení klinického stavu v kategorii **PZS S** (specializované nemocnice a centra) je 0,06
 - průměrný počet* NU neočekávané zhoršení klinického stavu v kategorii **PZS P** (psychiatrické nemocnice) je 0,57
 - průměrný počet* NU neočekávané zhoršení klinického stavu v kategorii **PZS N** (nemocnice následné péče a LDN) je 0,65
 - průměrný počet* NU neočekávané zhoršení klinického stavu v kategorii **PZS L** (lázně a léčebny) je **5,73**
- nejvyšší průměrný počet* NU neočekávané zhoršení klinického stavu byl zjištěn u ZZ/PZS typu L, tedy častěji v ZZ/PZS bez akutní péče

*průměrný počet přepočtený na 1000 pacientů



Evropská unie
Evropský sociální fond
Operační program Zaměstnanost

