



NÁRODNÍ PORTÁL **System hlášení nežádoucích událostí**



Nežádoucí události za 2. pololetí roku 2015

Kategorie PZS: B* - ostatní nemocnice akutní péče

* pod kategorií B jsou sloučeny původní kategorie nemocnic B, C a D z důvodu nízkého počtu poskytovatelů v kategoriích C a D

N = 22

B*: ostatní nemocnice akutní péče

Počet poskytovatelů / zařízení, kteří NU sledují

Sledované nežádoucí události:

	N = 1 (4 NU)	N = 1 (5 NU)	N = 1 (7 NU)	N = 1 (11 NU)	N = 1 (12 NU)	N = 1 (15 NU)	N = 1 (16 NU)	Celkem
Pády	1	1	1	1	1	1	16	22
Dekubity	1	1	1	1	1	1	16	22
Klinická administrativa	0	0	0	1	0	1	16	18
Klinický výkon	0	0	0	1	1	1	16	19
Dokumentace	0	0	0	0	1	1	16	18
Medikace / i.v. roztoky	0	1	0	1	1	1	16	20
Transfuze / krevní deriváty	0	0	0	0	1	1	16	18
Dieta / výživa	0	0	0	0	0	1	16	17
Medicínální plyny	0	0	0	1	0	1	16	18
Medicínské přístroje/vybavení	0	0	0	1	1	1	16	19
Chování osob	1	1	1	1	1	1	16	22
Nehody a neočekávaná zranění	0	0	1	1	1	1	16	20
Technické problémy	0	0	1	1	1	1	16	20
Zdroje / management organizace	0	0	0	0	0	0	16	16
Neočekávané zhoršení klinického stavu	0	0	1	0	1	1	16	19
Jiné NU	1	1	1	1	1	1	16	22

Všechny NU sleduje celkem 16 poskytovatelů z 22 zapojených v SHNU, všemi poskytovateli jsou sledovány tyto NU: pády, dekubity, chování osob, jiné NU.



Srovnání výskytu/hlášení NU podle kategorie PZS

B*: ostatní nemocnice akutní péče

* pod kategorií B jsou sloučeny původní kategorie nemocnic B, C a D z důvodu nízkého počtu poskytovatelů v kategoriích C a D

Typ nežádoucí události (počet poskytovatelů, kteří NU sledují) není zahrnuta následná péče / LDN je zahrnuta následná péče / LDN

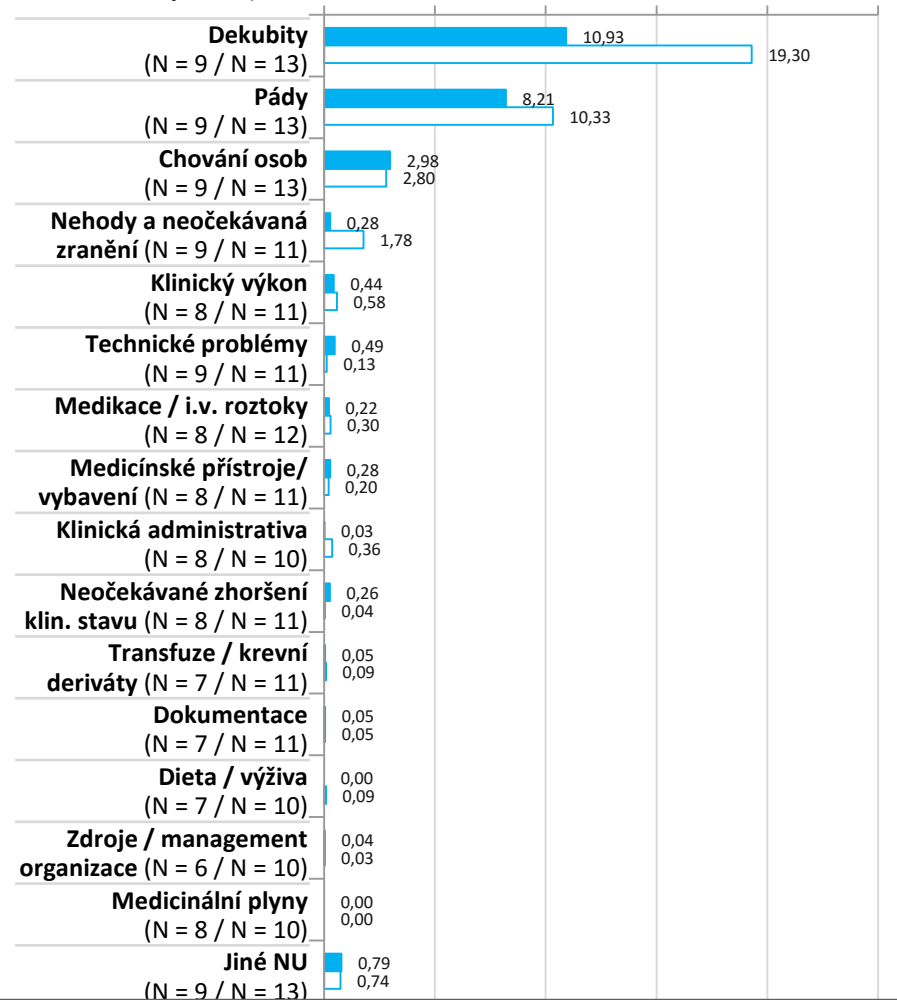
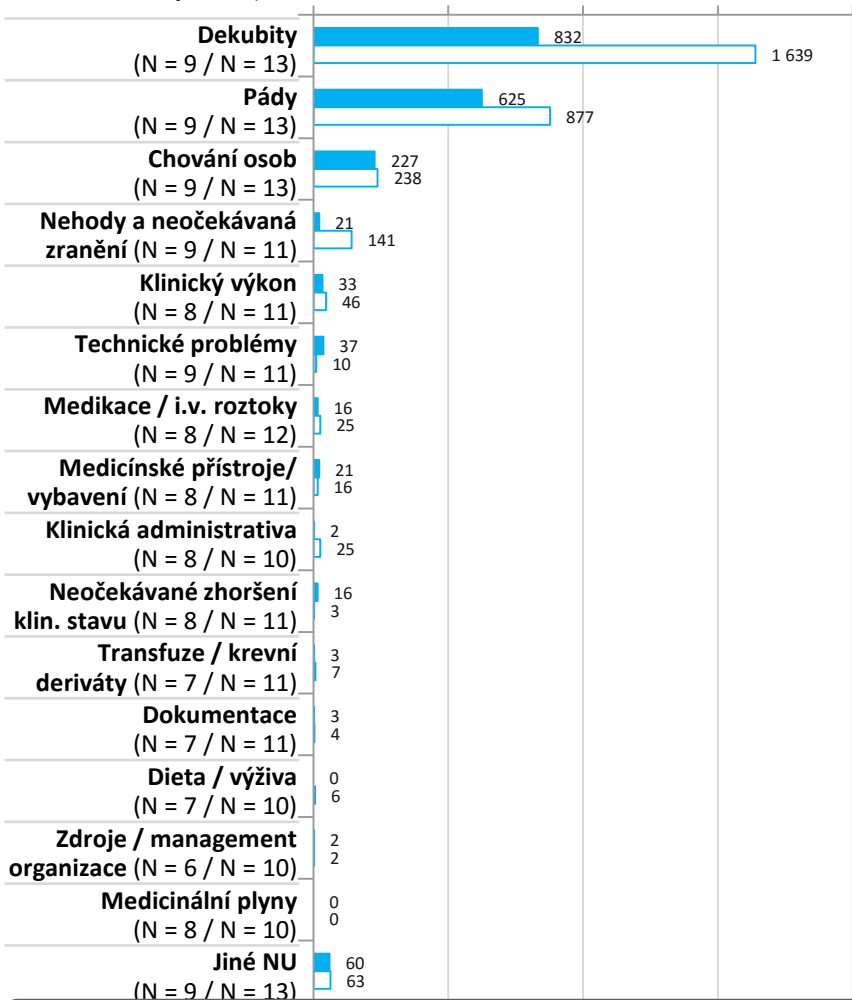
Celkový absolutní počet NU

0 500 1000 1500 2000

Typ nežádoucí události (počet poskytovatelů, kteří NU sledují) není zahrnuta následná péče / LDN je zahrnuta následná péče / LDN

Počet NU na 1000 pacientů

0 5 10 15 20 25



Nejčastějšími hlášenými NU u kategorie „ostatní nemocnice akutní péče“ byly dekubity a pády. U dekubitů, pádů a nehod a neočekávaných zranění byl zaznamenán vyšší výskyt u těch ZZ/PZS, kteří hlásili výskyt NU bez rozlišení akutní a následné/paliativní péče.

Tabulkový přehled hodnot za 2. pololetí 2015

	Střední hodnota za kategorii PZS B* - ostatní nemocnice akutní péče hodnoty bez / včetně následné péče nebo LDN		
	Počet ZZ/PZS, kteří sledují	Průměrný počet NU na ZZ/PZS	Průměrný počet NU na 1000 pacientů
Pády	$N = 9 / N = 13$	69,4 / 67,5	8,21 / 10,33
Dekubity	$N = 9 / N = 13$	92,4 / 126,1	10,93 / 19,30
Klinická administrativa	$N = 8 / N = 10$	0,3 / 2,5	0,03 / 0,36
Klinický výkon	$N = 8 / N = 11$	4,1 / 4,2	0,44 / 0,58
Dokumentace	$N = 7 / N = 11$	0,4 / 0,4	0,05 / 0,05
Medikace / i.v. roztoky	$N = 8 / N = 12$	2,0 / 2,1	0,22 / 0,30
Transfuze / krevní deriváty	$N = 7 / N = 11$	0,4 / 0,6	0,05 / 0,09
Dieta / výživa	$N = 7 / N = 10$	0,0 / 0,6	0,00 / 0,09
Medicínální plyny	$N = 8 / N = 10$	0,0 / 0,0	0,00 / 0,00
Medicínské přístroje/ vybavení	$N = 8 / N = 11$	2,6 / 1,5	0,28 / 0,20
Chování osob	$N = 9 / N = 13$	25,2 / 18,3	2,98 / 2,80
Nehody a neočekávaná zranění	$N = 9 / N = 11$	2,3 / 12,8	0,28 / 1,78
Technické problémy	$N = 9 / N = 11$	4,1 / 0,9	0,49 / 0,13
Zdroje / management organizace	$N = 6 / N = 10$	0,3 / 0,2	0,04 / 0,03
Neočekávané zhoršení klinického stavu	$N = 8 / N = 11$	2,0 / 0,3	0,26 / 0,04
Jiné NU	$N = 9 / N = 13$	6,7 / 4,8	0,79 / 0,74

* pod kategorií B jsou sloučeny původní kategorie nemocnic B, C a D z důvodu nízkého počtu poskytovatelů v kategoriích C a D



Evropská unie
Evropský sociální fond
Operační program Zaměstnanost



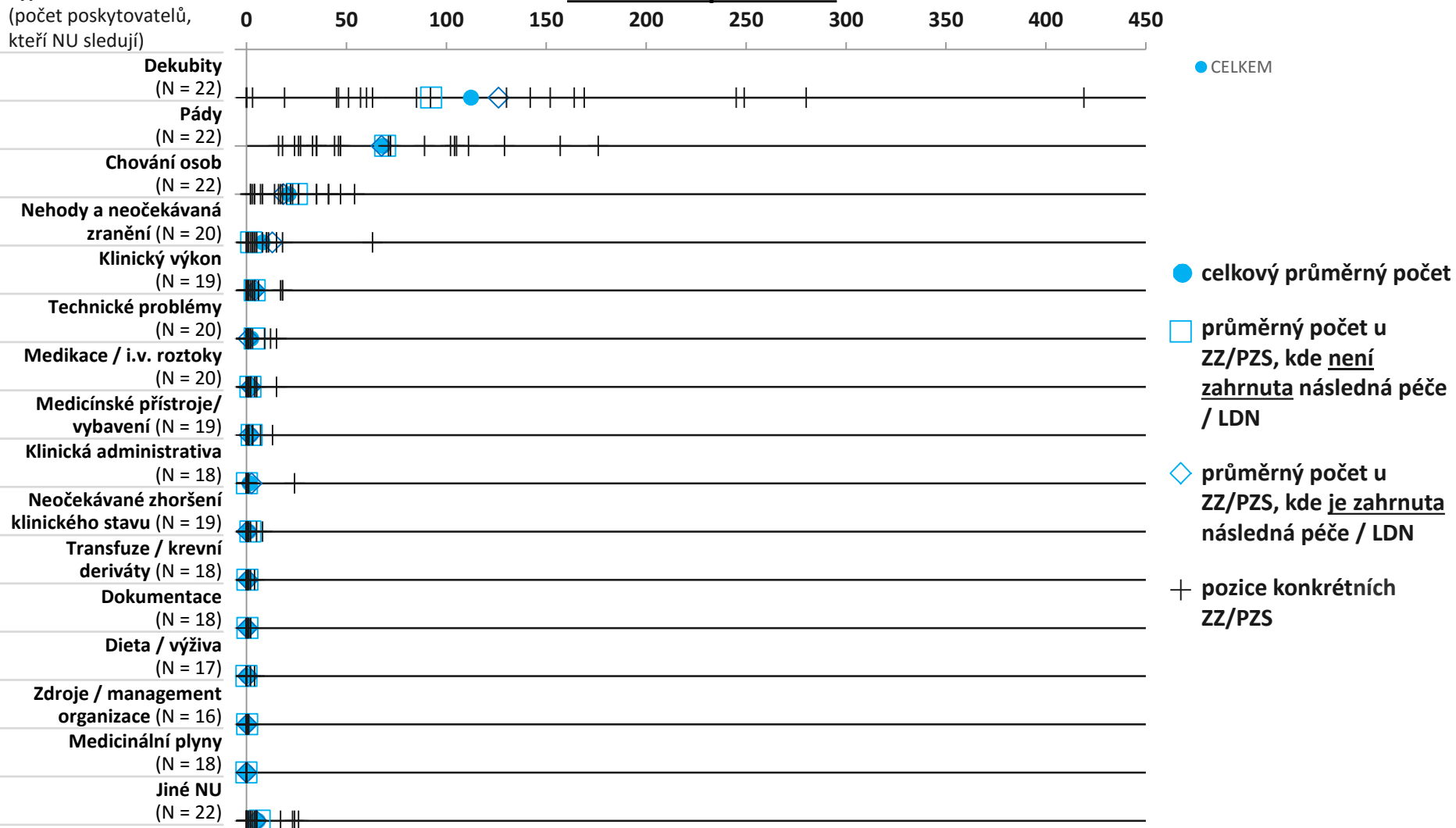
Srovnání výskytu/hlášení NU mezi PZS za 2. pololetí 2015

B*: ostatní nemocnice akutní péče

* pod kategorií B jsou sloučeny původní kategorie nemocnic B, C a D z důvodu nízkého počtu poskytovatelů v kategoriích C a D

Typ nežádoucí události
(počet poskytovatelů, kteří NU sledují)

Absolutní počet NU



Benchmarking - srovnání absolutního počtu hlášených NU v ZZ/PZS + v dané kategorii PZS, s celkovým průměrným počtem NU na ZZ/PZS ● a s průměrem za ZZ/PZS, u kterých je ◊ či není □ zahrnuta následná / paliativní péče.



Evropská unie
Evropský sociální fond
Operační program Zaměstnanost



Srovnání výskytu/hlášení NU mezi PZS za 2. pololetí 2015


B*: ostatní nemocnice akutní péče

* pod kategorií B jsou sloučeny původní kategorie nemocnic B, C a D z důvodu nízkého počtu poskytovatelů v kategoriích C a D

Typ nežádoucí události
(počet poskytovatelů, kteří NU sledují)

Počet NU na 1000 pacientů

0 20 40 60 80 100 120 140



Benchmarking - srovnání relativní četnosti hlášených NU v ZZ/PZS + v dané kategorii PZS, s celkovou četností NU v kategorii ● a s průměrnou četností za ZZ/PZS, u kterých je ◇ či není □ zahrnuta následná / paliativní péče.



Evropská unie
Evropský sociální fond
Operační program Zaměstnanost



Shrnutí a závěr

B: ostatní nemocnice akutní péče*

- všemi poskytovateli typu B (N = 22; 100 %) jsou sledovány/hlášeny tyto NU: pády, dekubity, chování osob, jiné NU.
- všechny NU sledované na centrální úrovni sleduje celkem 16 (73 %) PZS
- nejméně poskytovatelů typu B (N = 16; 73 %) sleduje/hlásí NU zdroje/management organizace
- nejčastěji jsou sledovány/hlášeny dekubity a pády, dále chování osob, nehody a neočekávaná zranění a jiné NU
 - průměrný počet hlášených dekubitů ** je 10,93 u PZS, kteří uvedli zvlášť následnou péči a 19,30 v případě, že následná péče nebyla hlášena zvlášť
 - průměrný počet** hlášených pádů je 8,21 u PZS, kteří uvedli zvlášť následnou péči a 10,33 v případě, že následná péče nebyla hlášena zvlášť
- nejméně často jsou sledovány/hlášeny NU: dokumentace, dieta/výživa, neočekávané zhoršení klinického stavu a medicínální plyny
- vyšší výskyt NU byl zaznamenán u těch ZZ/PZS, kteří hlásili výskyt NU bez rozlišení akutní a následné/paliativní péče – z toho důvodu je pro další sběr dat doplněna do výkazu kategorie následná a paliativní péče
- konkrétní informace o pozici daného PZS ve srovnání s ostatními PZS dané kategorie (benchmarking) jsou k dispozici oprávněným osobám

* pod kategorií B jsou sloučeny původní kategorie nemocnic B, C a D z důvodu nízkého počtu poskytovatelů v kategoriích C a D

** průměrný počet přepočtený na 1000 pacientů

