



Evropská unie
Evropský sociální fond
Operační program Zaměstnanost

NÁRODNÍ PORTÁL

System hlášení nežádoucích událostí



Nežádoucí události za 2. pololetí roku 2015

Kategorie PZS: L- lázně, léčebny



Ústav zdravotnických informací a statistiky České republiky
Institute of Health Information and Statistics of the Czech Republic



Institut biostatistiky a analýz Masarykovy univerzity
Institute of Biostatistics and Analyses of the Masaryk University

Sledování údajů za 2. pololetí 2015

N = 10

L: lázně, léčebny

Počet poskytovatelů / zařízení, kteří NU sledují

<i>Sledované nežádoucí události:</i>	N = 1 (7 NU)	N = 1 (8 NU)	N = 1 (11 NU)	N = 1 (13 NU)	N = 1 (13 NU)	N = 1 (14 NU)	N = 1 (15 NU)	N = 3 (16 NU)	Celkem
Pády	1	1	0	0	1	1	1	3	8
Dekubity	1	1	0	0	1	1	1	3	8
Klinická administrativa	1	0	1	1	0	1	0	3	7
Klinický výkon	0	0	1	1	0	1	1	3	7
Dokumentace	0	0	1	1	1	1	1	3	8
Medikace / i.v. roztoky	1	1	0	1	1	1	1	3	9
Transfuze / krevní deriváty	0	0	0	0	1	1	1	3	6
Dieta / výživa	0	0	1	1	1	1	1	3	8
Medicínální plyny	0	0	0	1	1	1	1	3	7
Medicínské přístroje/vybavení	0	0	1	1	1	1	1	3	8
Chování osob	1	1	1	1	1	1	1	3	10
Nehody a neočekávaná zranění	1	1	1	1	1	1	1	3	10
Technické problémy	0	1	1	1	1	1	1	3	9
Zdroje / management organizace	0	0	1	1	0	0	1	3	6
Neočekávané zhoršení klinického stavu	1	1	1	1	1	1	1	3	10
Jiné NU	0	1	1	1	1	0	1	3	8

Všechny NU sledují celkem 3 poskytovatelé z 10 zapojených v SHNU, všemi poskytovateli jsou sledovány tyto NU: chování osob, nehody a neočekávaná zranění, neočekávané zhoršení klinického stavu.



Evropská unie
Evropský sociální fond
Operační program Zaměstnanost



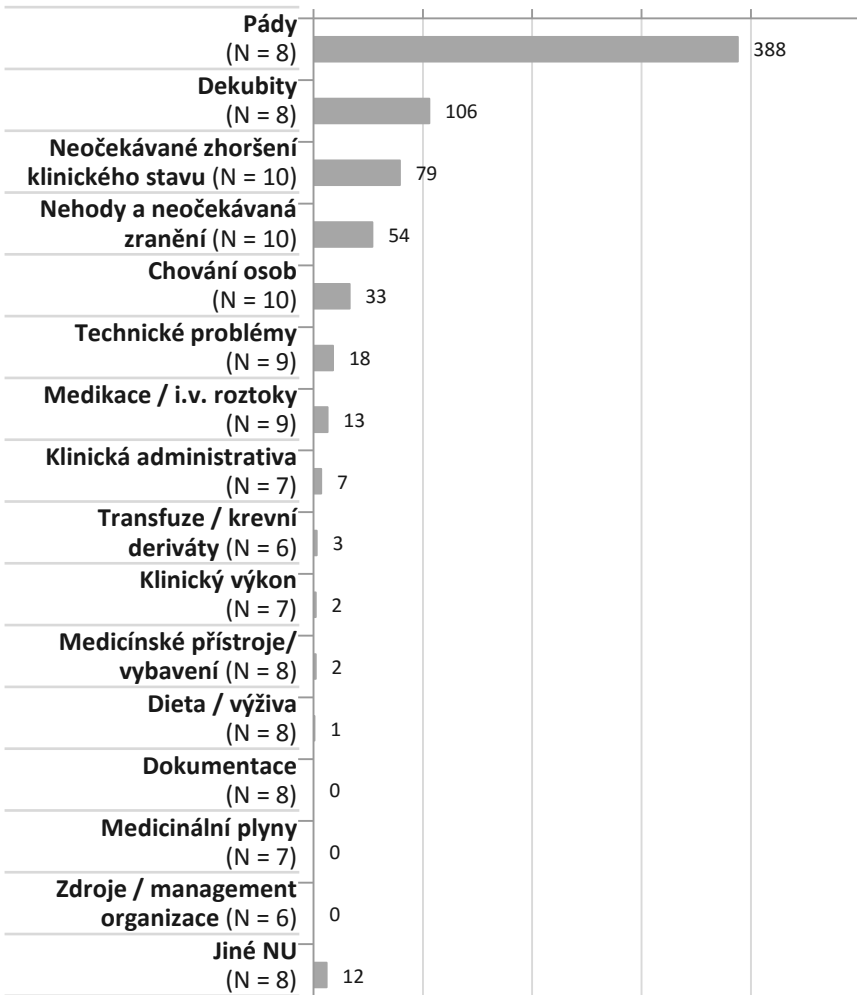
Srovnání výskytu/hlášení NU podle kategorie PZS

L: lázně, léčebny

Typ nežádoucí události
(počet poskytovatelů,
kteří NU sledují)

Absolutní počet NU

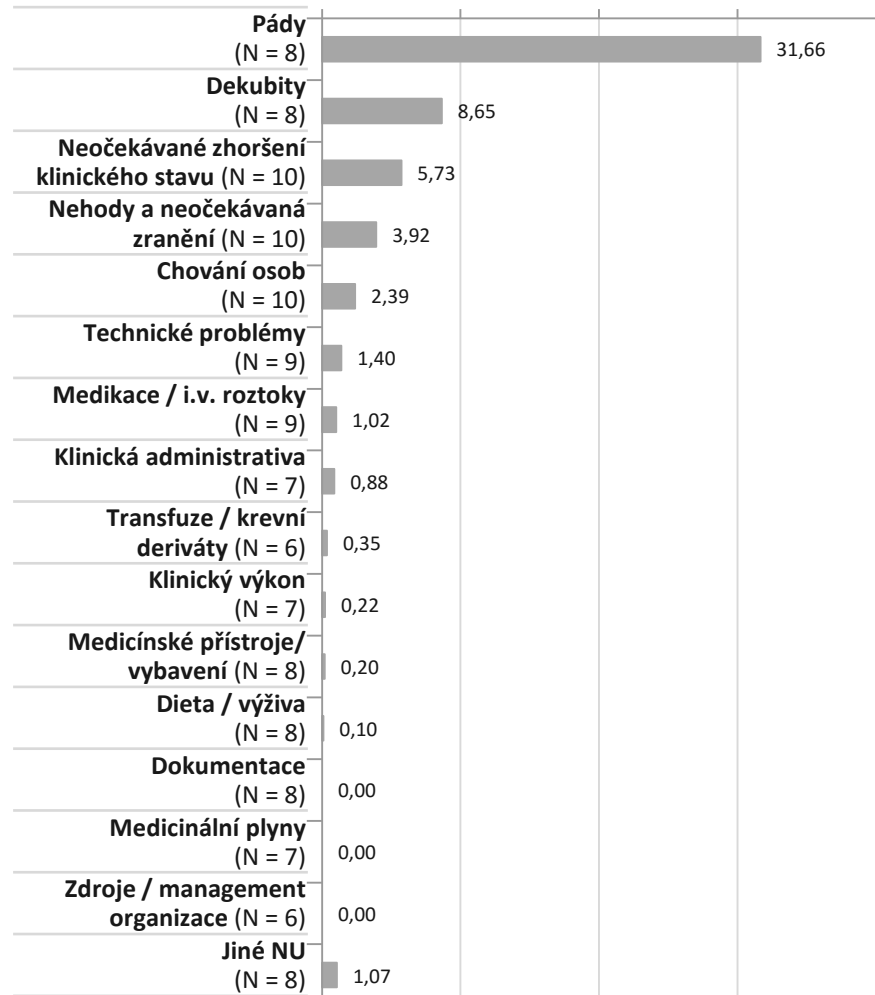
0 100 200 300 400 500



Typ nežádoucí události
(počet poskytovatelů,
kteří NU sledují)

Počet NU na 1000 pacientů

0 10 20 30 40



Nejčastějšími hlášenými NU u kategorie „lázně, léčebny“ byly pády, viditelné četnosti dosáhly také NU dekubity, neočekávané zhoršení klinického stavu (nejvyšší ve srovnání kategorií ZZ/PZS), nehody a neočekávaná zranění a chování osob.



Evropská unie
Evropský sociální fond
Operační program Zaměstnanost



Tabulkový přehled hodnot za 2. pololetí 2015

	Střední hodnota za kategorii PZS L - Lázně, léčebny		
	Počet ZZ/PZS, kteří sledují	Průměrný počet NU na ZZ / PZS	Průměrný počet NU na 1000 pacientů
Pády	<i>N = 8</i>	48,5	31,66
Dekubity	<i>N = 8</i>	13,3	8,65
Klinická administrativa	<i>N = 7</i>	1,0	0,88
Klinický výkon	<i>N = 7</i>	0,3	0,22
Dokumentace	<i>N = 8</i>	0,0	0,00
Medikace / i.v. roztoky	<i>N = 9</i>	1,4	1,02
Transfuze / krevní deriváty	<i>N = 6</i>	0,5	0,35
Dieta / výživa	<i>N = 8</i>	0,1	0,10
Medicínální plyny	<i>N = 7</i>	0,0	0,00
Medicínské přístroje/ vybavení	<i>N = 8</i>	0,3	0,20
Chování osob	<i>N = 10</i>	3,3	2,39
Nehody a neočekávaná zranění	<i>N = 10</i>	5,4	3,92
Technické problémy	<i>N = 9</i>	2,0	1,40
Zdroje / management organizace	<i>N = 6</i>	0,0	0,00
Neočekávané zhoršení klinického stavu	<i>N = 10</i>	7,9	5,73
Jiné NU	<i>N = 8</i>	1,5	1,07




Srovnání výskytu/hlášení NU mezi PZS za 2. pololetí 2015

L: lázně, léčebny

Typ nežádoucí události
(počet poskytovatelů,
kteří NU sledují)

Absolutní počet NU



● celkový průměrný počet

+ pozice konkrétních
ZZ/PZS

Benchmarking - srovnání absolutního počtu hlášených NU v ZZ/PZS + v dané kategorii PZS a s celkovým průměrným počtem NU na ZZ/PZS ●.



Evropská unie
Evropský sociální fond
Operační program Zaměstnanost

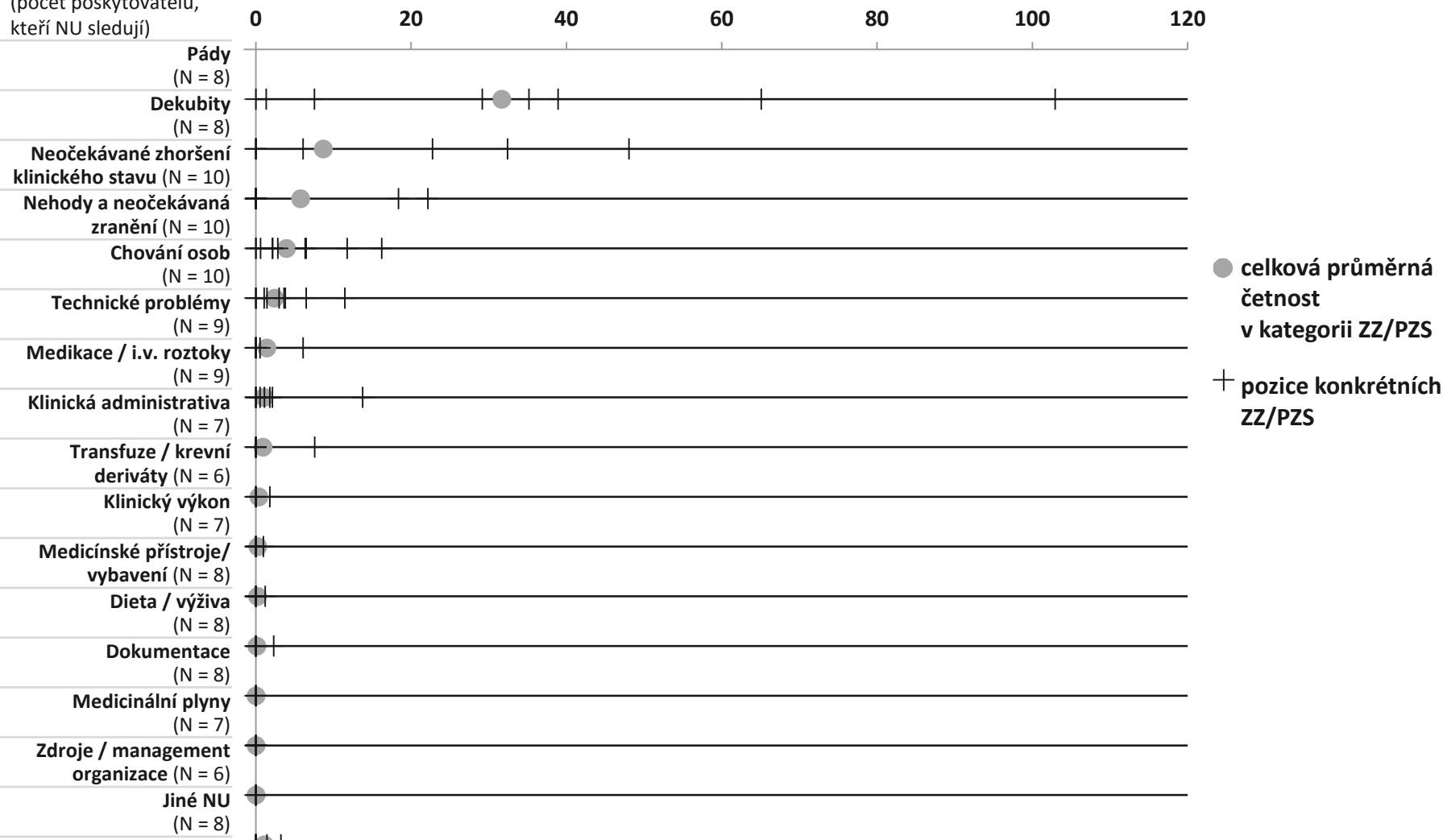


Srovnání výskytu/hlášení NU mezi PZS za 2. pololetí 2015

L: lázně, léčebny

Typ nežádoucích událostí
(počet poskytovatelů,
kteří NU sledují)

Počet NU na 1000 pacientů



● celková průměrná četnost v kategorii ZZ/PZS

+ pozice konkrétních ZZ/PZS

Benchmarking - srovnání relativní četnosti hlášených NU v ZZ/PZS + v dané kategorii PZS a s celkovou průměrnou četností NU v kategorii ●.



Evropská unie
Evropský sociální fond
Operační program Zaměstnanost



Shrnutí a závěr

L: lázně, léčebny

- všemi poskytovateli typu L (N = 10; 100 %) jsou sledovány/hlášeny tyto NU: chování osob, nehody a neočekávaná zranění, neočekávané zhoršení klinického stavu
- pouze 3 PZS (30 %) sledují/hlásí všechny NN sledované na centrální úrovni
- nejméně poskytovatelů typu L (N = 6; 60 %) sleduje/hlásí NU transfuze/krevní deriváty a zdroje/management organizace
- nejčastěji jsou sledovány/hlášeny pády, dekubity, neočekávané zhoršení klinického stavu a nehody a neočekávaná zranění
 - průměrný počet hlášených pádů je 31,66 na 1000 pacientů
 - průměrný počet hlášených dekubitů je 8,65 na 1000 pacientů
 - průměrný počet NU neočekávané zhoršení klinického stavu je 5,37 na 1000 pacientů
- nejméně často jsou sledovány/hlášeny NU: klinický výkon, medicínské přístroje/vybavení, dieta/výživa, dokumentace, medicínské plyny, zdroje/management organizace
- konkrétní informace o pozici daného PZS ve srovnání s ostatními PZS dané kategorie (benchmarking) jsou k dispozici oprávněným osobám

