



Evropská unie
Evropský sociální fond
Operační program Zaměstnanost

NÁRODNÍ PORTÁL

System hlášení nežádoucích událostí



Nežádoucí události za 2. pololetí roku 2015

Kategorie PZS: N - nemocnice následné péče a LDN



Ústav zdravotnických informací a statistiky České republiky
Institute of Health Information and Statistics of the Czech Republic



Institut biostatistiky a analýz Masarykovy univerzity
Institute of Biostatistics and Analyses of the Masaryk University

Sledování údajů za 2. pololetí 2015

N = 12

N: nemocnice následné péče a LDN

Počet poskytovatelů / zařízení, kteří NU sledují

Sledované nežádoucí události:	N = 1 (7 NU)	N = 1 (12 NU)	N = 1 (14 NU)	N = 1 (14 NU)	N = 8 (16 NU)	Celkem
Pády	1	1	1	1	8	12
Dekubity	1	1	1	1	8	12
Klinická administrativa	0	0	1	1	8	10
Klinický výkon	0	0	1	1	8	10
Dokumentace	1	0	1	1	8	11
Medikace / i.v. roztoky	1	1	1	1	8	12
Transfuze / krevní deriváty	0	1	0	0	8	9
Dieta / výživa	1	1	1	1	8	12
Medicínální plyny	0	1	0	1	8	10
Medicínské přístroje/vybavení	0	1	1	1	8	11
Chování osob	1	1	1	1	8	12
Nehody a neočekávaná zranění	1	1	1	1	8	12
Technické problémy	0	1	1	1	8	11
Zdroje / management organizace	0	0	1	1	8	10
Neočekávané zhoršení klinického stavu	0	1	1	1	8	11
Jiné NU	0	1	1	0	8	10

Všechny NU sleduje 8 poskytovatelů z 12 zapojených v SHNU, všemi poskytovateli jsou sledovány tyto NU: pády, dekubity, medikace / i.v. roztoky, dieta / výživa, chování osob, nehody a neočekávaná zranění.



Evropská unie
Evropský sociální fond
Operační program Zaměstnanost



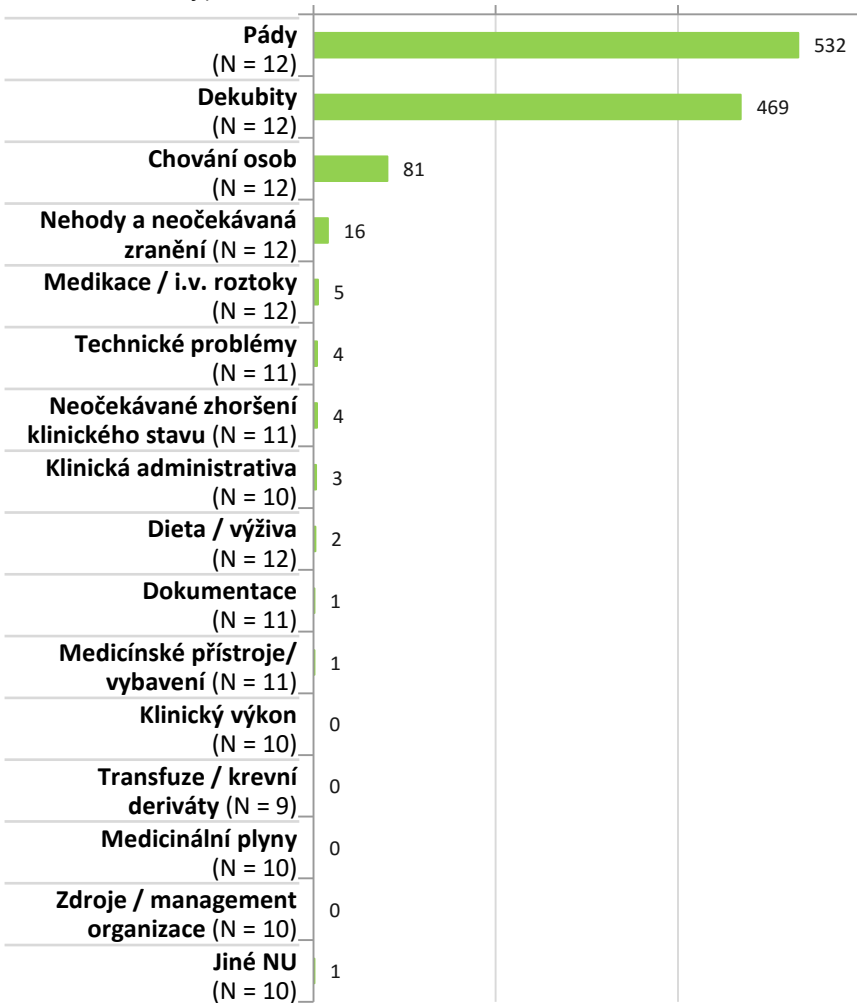
Srovnání výskytu/hlášení NU podle kategorie PZS

N: nemocnice následné péče a LDN

Typ nežádoucí události
(počet poskytovatelů,
kteří NU sledují)

Celkový absolutní počet NU

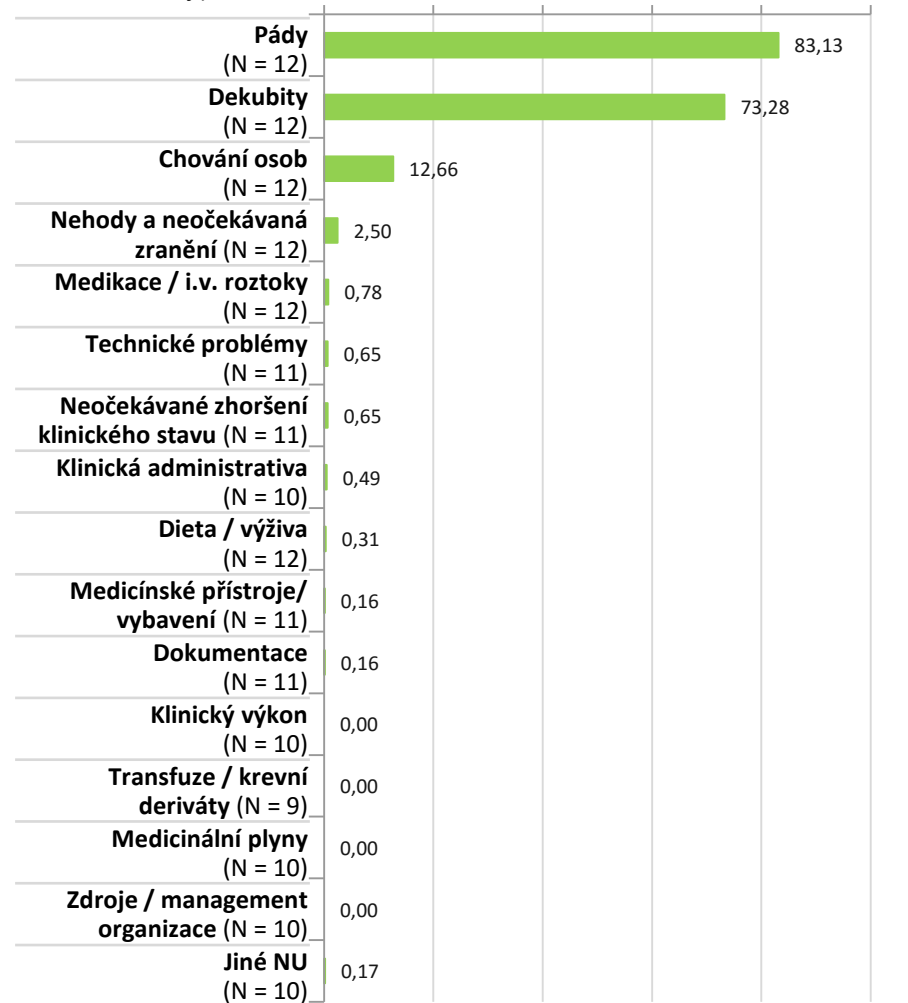
0 200 400 600



Typ nežádoucí události
(počet poskytovatelů,
kteří NU sledují)

Počet NU na 1000 pacientů

0 20 40 60 80 100



Nejčastějšími hlášenými NU u kategorie „nemocnice následné péče a LDN“ byly pády a dekubity, viditelné četnosti dosáhly také NU chování osob. Četnost NU pády a dekubity byla zdaleka nejvyšší ve srovnání s ostatními kategoriemi ZZ/PZS.



Evropská unie
Evropský sociální fond
Operační program Zaměstnanost



Tabulkový přehled hodnot za 2. pololetí 2015

	Střední hodnota za kategorii PZS N - nemocnice následné péče a LDN		
	Počet ZZ/PZS, kteří sledují	Průměrný počet NU na ZZ/PZS	Průměrný počet NU na 1000 pacientů
Pády	<i>N = 12</i>	44,3	83,13
Dekubity	<i>N = 12</i>	39,1	73,28
Klinická administrativa	<i>N = 10</i>	0,3	0,49
Klinický výkon	<i>N = 10</i>	0,0	0,00
Dokumentace	<i>N = 11</i>	0,1	0,16
Medikace / i.v. roztoky	<i>N = 12</i>	0,4	0,78
Transfuze / krevní deriváty	<i>N = 9</i>	0,0	0,00
Dieta / výživa	<i>N = 12</i>	0,2	0,31
Medicínální plyny	<i>N = 10</i>	0,0	0,00
Medicínské přístroje/ vybavení	<i>N = 11</i>	0,1	0,16
Chování osob	<i>N = 12</i>	6,8	12,66
Nehody a neočekávaná zranění	<i>N = 12</i>	1,3	2,50
Technické problémy	<i>N = 11</i>	0,4	0,65
Zdroje / management organizace	<i>N = 10</i>	0,0	0,00
Neočekávané zhoršení klinického stavu	<i>N = 11</i>	0,4	0,65
Jiné NU	<i>N = 10</i>	0,1	0,17



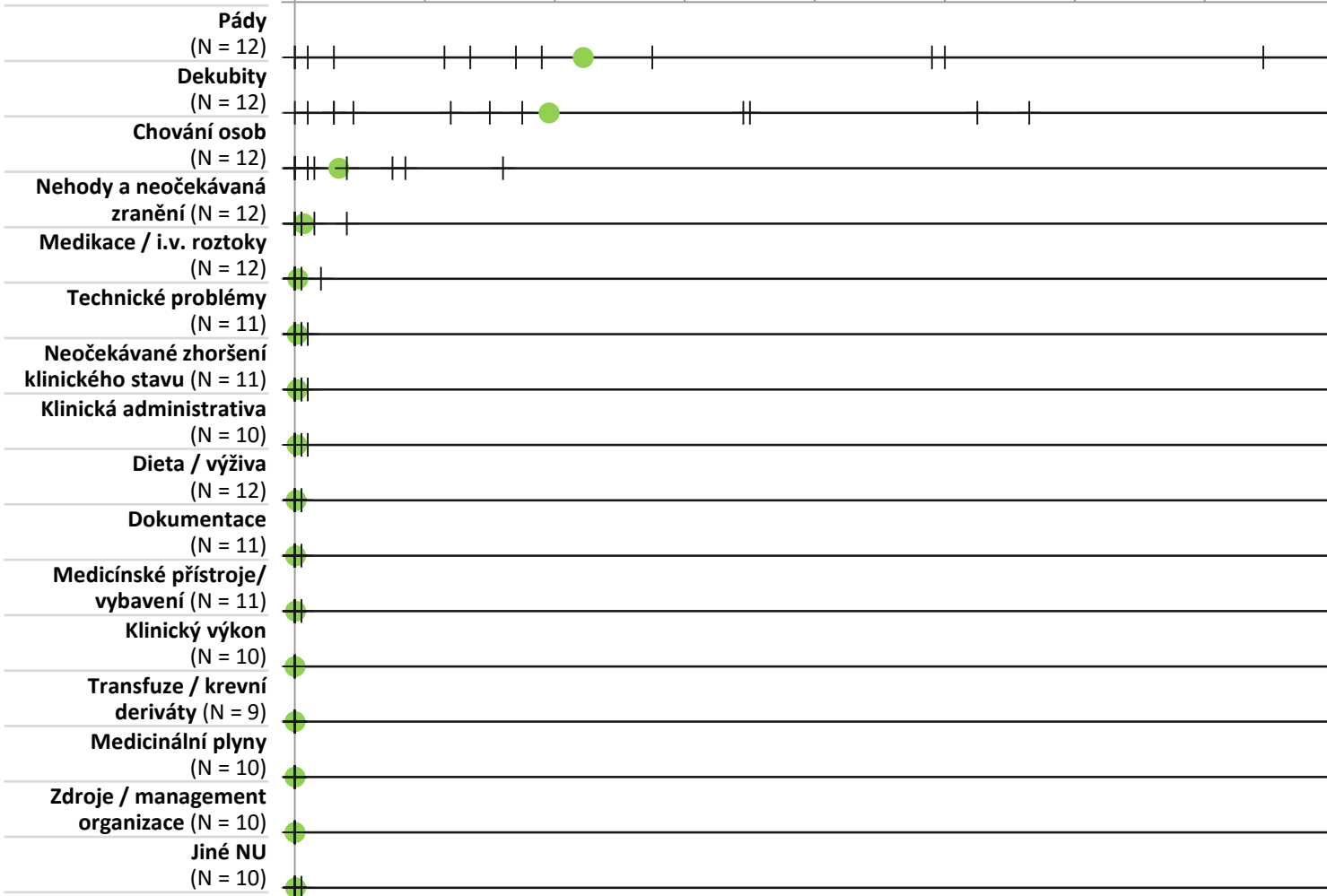
Srovnání výskytu/hlášení NU mezi PZS za 2. pololetí 2015

N: nemocnice následné péče a LDN

Typ nežádoucích událostí
(počet poskytovatelů,
kteří NU sledují)

Absolutní počet NU

0 20 40 60 80 100 120 140 160



● celkový průměrný počet

+ pozice konkrétních ZZ/PZS

Benchmarking - srovnání absolutního počtu hlášených NU v ZZ/PZS + v dané kategorii PZS a s celkovým průměrným počtem NU na ZZ/PZS ●.

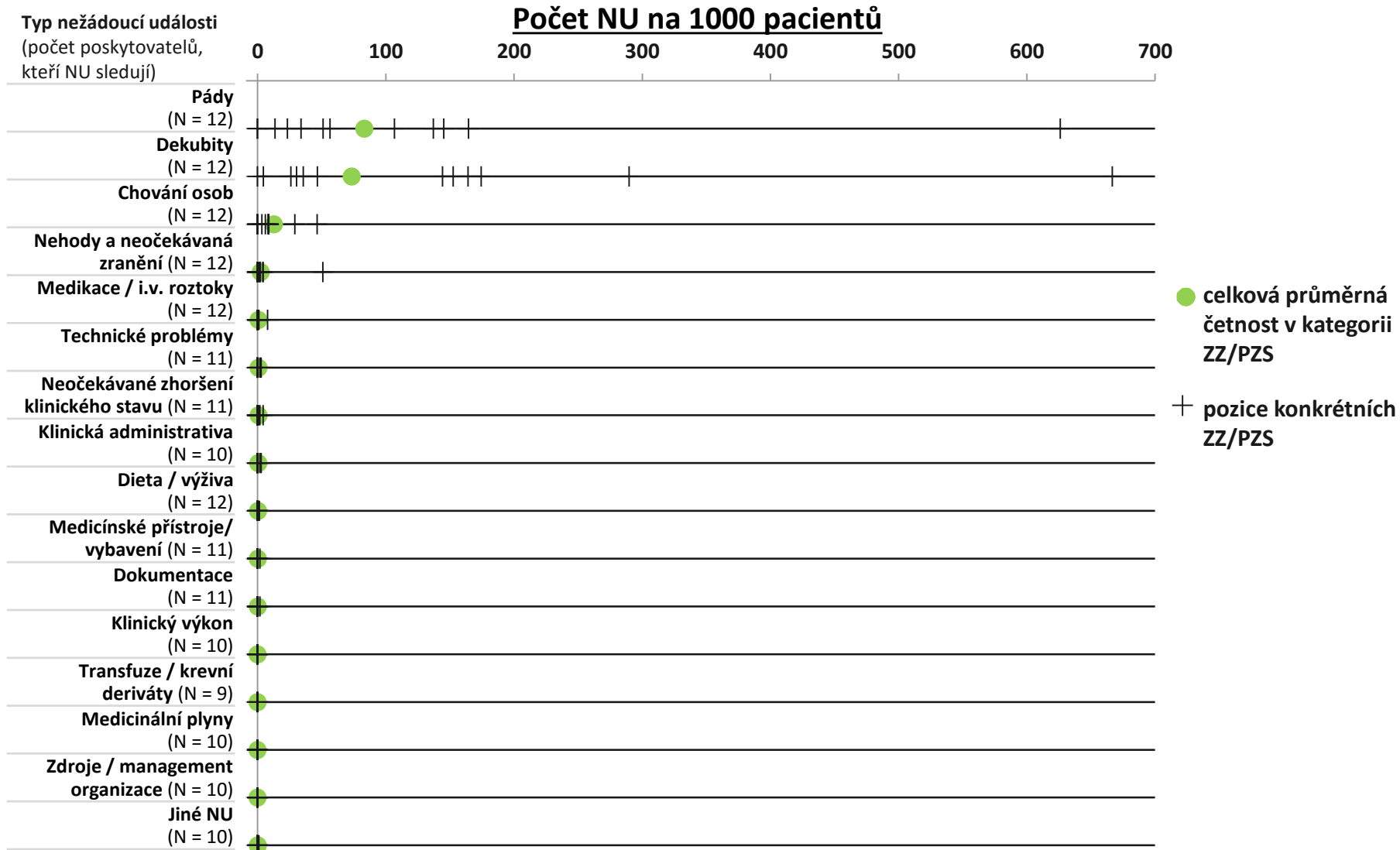


Evropská unie
Evropský sociální fond
Operační program Zaměstnanost



Srovnání výskytu/hlášení NU mezi PZS za 2. pololetí 2015

N: nemocnice následné péče a LDN



Benchmarking - srovnání relativní četnosti hlášených NU v ZZ/PZS + v dané kategorii PZS a s celkovou průměrnou četností NU v kategorii ● .

Shrnutí a závěr

N: nemocnice následné péče a LDN

- všemi poskytovateli typu N (N = 12; 100 %) jsou sledovány/hlášeny tyto NU: pády, dekubity, medikace/i.v. roztoky, dieta/výživa, chování osob, nehody a neočekávaná zranění
- nejméně poskytovatelů typu N (N = 9; 75 %) sleduje/hlásí NU transfuze/krevní deriváty
- nejčastěji jsou sledovány/hlášeny pády a dekubity, dále chování osob, a nehody a neočekávaná zranění
 - průměrný počet hlášených pádů je 83,13 na 1000 pacientů
 - průměrný počet hlášených dekubitů je 72,28 na 1000 pacientů
 - průměrný počet hlášených NU chování osob je 12,66 na 1000 pacientů
- nejméně často jsou sledovány/hlášeny NU: klinický výkon, transfuze/krevní deriváty, medicínální plyny, zdroje/management organizace
- četnost NU *pády a dekubity* byla zdaleka nejvyšší ve srovnání s ostatními kategoriemi ZZ/PZS
- konkrétní informace o pozici daného PZS ve srovnání s ostatními PZS dané kategorie (benchmarking) jsou k dispozici oprávněným osobám

