



Evropská unie
Evropský sociální fond
Operační program Zaměstnanost

NÁRODNÍ PORTÁL

System hlášení nežádoucích událostí



Nežádoucí události za 2. pololetí roku 2015

Kategorie PZS: P- psychiatrické nemocnice



Ústav zdravotnických informací a statistiky České republiky
Institute of Health Information and Statistics of the Czech Republic



Institut biostatistiky a analýz Masarykovy univerzity
Institute of Biostatistics and Analyses of the Masaryk University

Sledování údajů za 2. pololetí 2015

N = 17

P: psychiatrické nemocnice

Počet poskytovatelů / zařízení, kteří NU sledují

Sledované nežádoucí události:

	N = 2 (3 NU)	N = 1 (4 NU)	N = 1 (5 NU)	N = 1 (5 NU)	N = 3 (5 NU)	N = 1 (6 NU)	N = 1 (7 NU)	N = 1 (8 NU)	N = 2 (10 NU)	N = 1 (14 NU)	N = 1 (15 NU)	N = 2 (16 NU)	Celkem
Pády	2	1	1	1	3	1	1	1	2	1	1	2	17
Dekubity	2	1	1	1	3	1	1	1	2	1	1	2	17
Klinická administrativa	0	0	0	0	0	0	0	0	2	0	1	2	5
Klinický výkon	0	0	0	0	0	0	0	1	0	1	1	2	5
Dokumentace	0	0	0	0	0	0	0	0	0	1	1	2	4
Medikace / i.v. roztoky	0	0	0	1	3	1	1	1	2	1	1	2	13
Transfuze / krevní deriváty	0	0	0	0	0	0	0	0	0	1	0	2	3
Dieta / výživa	0	0	0	0	0	0	0	0	0	1	1	2	4
Medicínální plyny	0	0	0	0	0	0	0	0	0	1	1	2	4
Medicínské přístroje/vybavení	0	0	1	0	0	0	1	1	2	1	1	2	9
Chování osob	2	1	1	1	3	1	1	1	2	1	1	2	17
Nehody a neočekávaná zranění	0	0	0	0	3	1	1	1	2	1	1	2	12
Technické problémy	0	0	0	0	0	0	1	0	2	1	1	2	7
Zdroje / management organizace	0	0	0	0	0	0	0	0	0	0	1	2	3
Neočekávané zhoršení klinického stavu	0	1	1	0	0	1	0	1	2	1	1	2	10
Jiné NU	0	0	0	1	0	0	0	0	2	1	1	2	7

Všechny NU sledují celkem 2 poskytovatelé ze 17 zapojených v SHNU, všemi poskytovateli jsou sledovány tyto NU: pády, dekubity, chování osob.



Evropská unie
Evropský sociální fond
Operační program Zaměstnanost



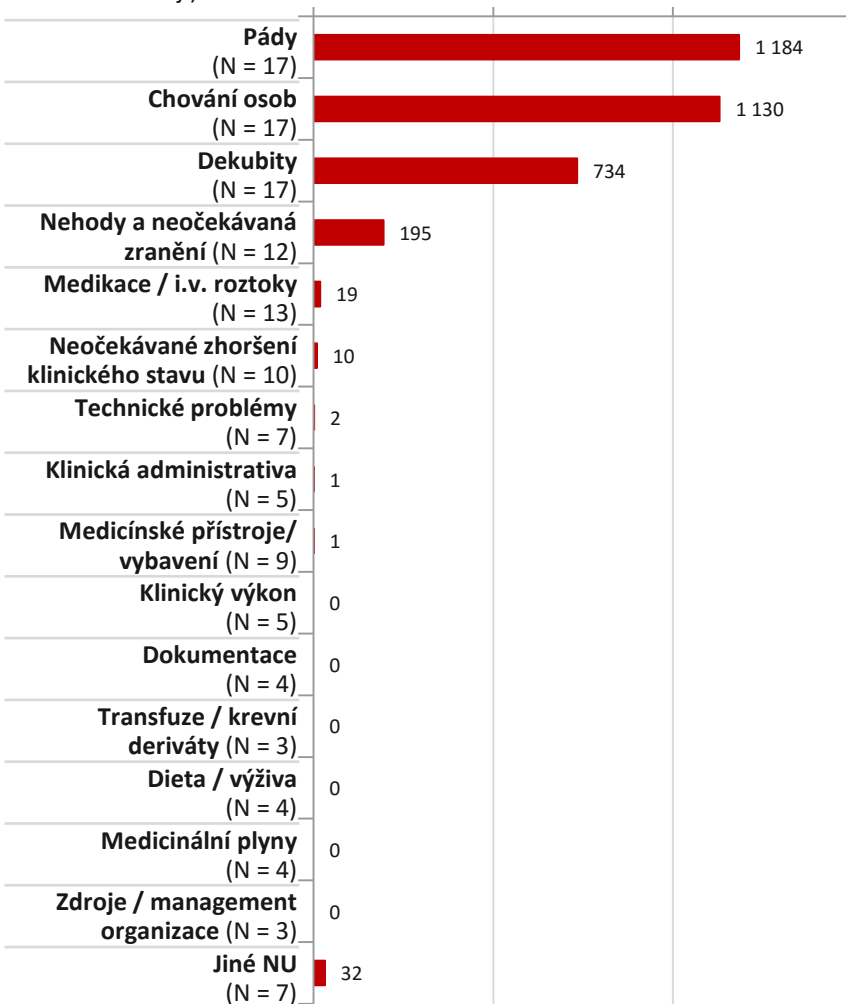
Srovnání výskytu/hlášení NU podle kategorie PZS

P: psychiatrické nemocnice

Typ nežádoucích událostí
(počet poskytovatelů,
kteří NU sledují)

Celkový absolutní počet NU

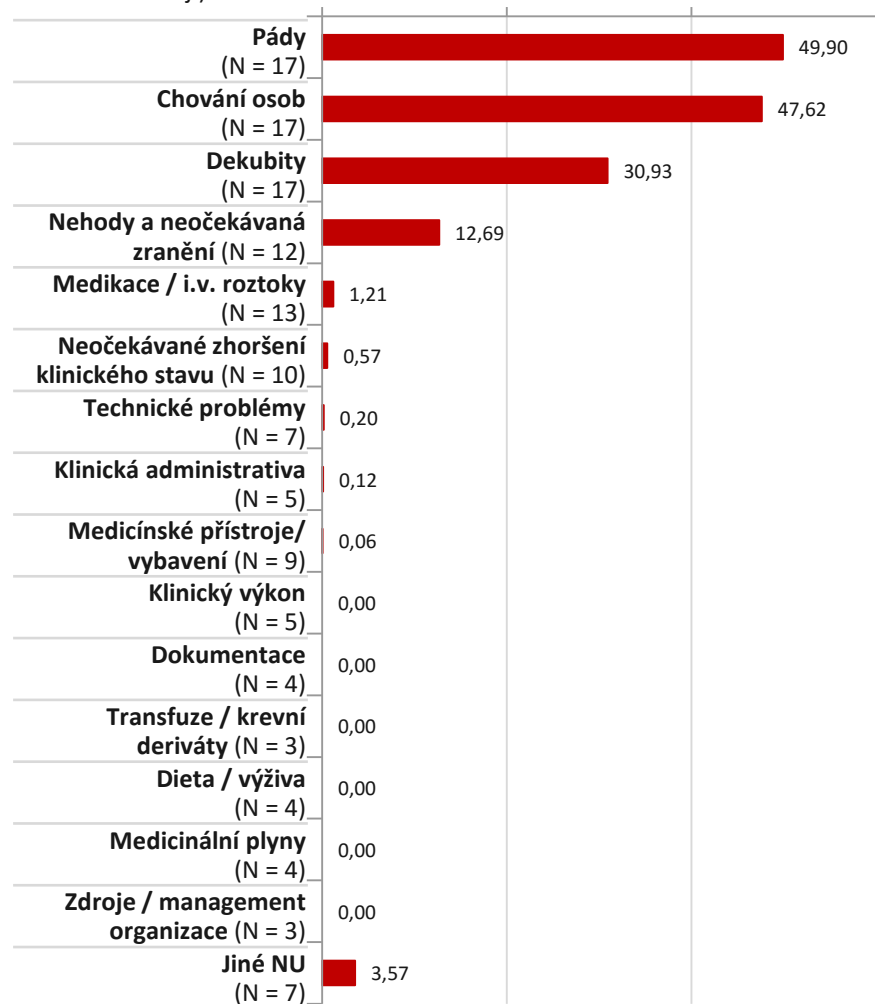
0 500 1000 1500



Typ nežádoucích událostí
(počet poskytovatelů,
kteří NU sledují)

Počet NU na 1000 pacientů

0 20 40 60



Nejčastějšími hlášenými NU u kategorie „psychiatrické nemocnice“ byly pády a chování osob a dále dekubity; četnost ostatních NU byla ovlivněna mírou jejich sledování u ZZ/PZS. Četnost NU chování osob byla nejvyšší ve srovnání s ostatními kategoriemi ZZ/PZS.



Evropská unie
Evropský sociální fond
Operační program Zaměstnanost



Tabulkový přehled hodnot za 2. pololetí 2015

	Střední hodnota za kategorii PZS P - psychiatrické nemocnice		
	Počet ZZ/PZS, kteří sledují	Průměrný počet NU na ZZ / PZS	Průměrný počet NU na 1000 pacientů
Pády	<i>N = 17</i>	69,6	49,90
Dekubity	<i>N = 17</i>	43,2	30,93
Klinická administrativa	<i>N = 5</i>	0,2	0,12
Klinický výkon	<i>N = 5</i>	0,0	0,00
Dokumentace	<i>N = 4</i>	0,0	0,00
Medikace / i.v. roztoky	<i>N = 13</i>	1,5	1,21
Transfuze / krevní deriváty	<i>N = 3</i>	0,0	0,00
Dieta / výživa	<i>N = 4</i>	0,0	0,00
Medicínální plyny	<i>N = 4</i>	0,0	0,00
Medicínské přístroje/ vybavení	<i>N = 9</i>	0,1	0,06
Chování osob	<i>N = 17</i>	66,5	47,62
Nehody a neočekávaná zranění	<i>N = 12</i>	16,3	12,69
Technické problémy	<i>N = 7</i>	0,3	0,20
Zdroje / management organizace	<i>N = 3</i>	0,0	0,00
Neočekávané zhoršení klinického stavu	<i>N = 10</i>	1,0	0,57
Jiné NU	<i>N = 7</i>	4,6	3,57

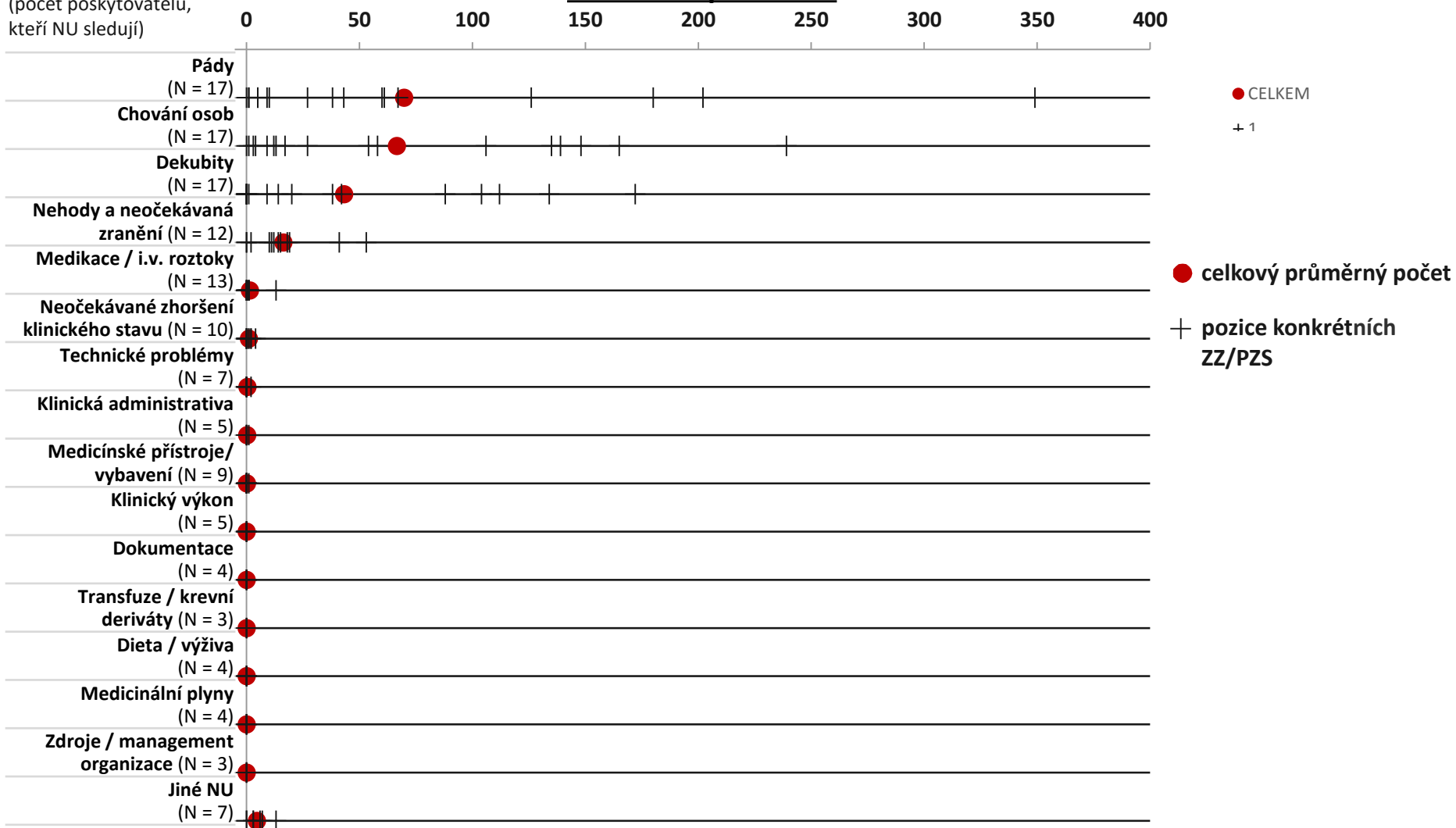


Srovnání výskytu/hlášení NU mezi PZS za 2. pololetí 2015

P: psychiatrické nemocnice

Typ nežádoucích událostí
(počet poskytovatelů,
kteří NU sledují)

Absolutní počet NU



Benchmarking - srovnání absolutního počtu hlášených NU v ZZ/PZS + v dané kategorii PZS a s celkovým průměrným počtem NU na ZZ/PZS ●.



Evropská unie
Evropský sociální fond
Operační program Zaměstnanost

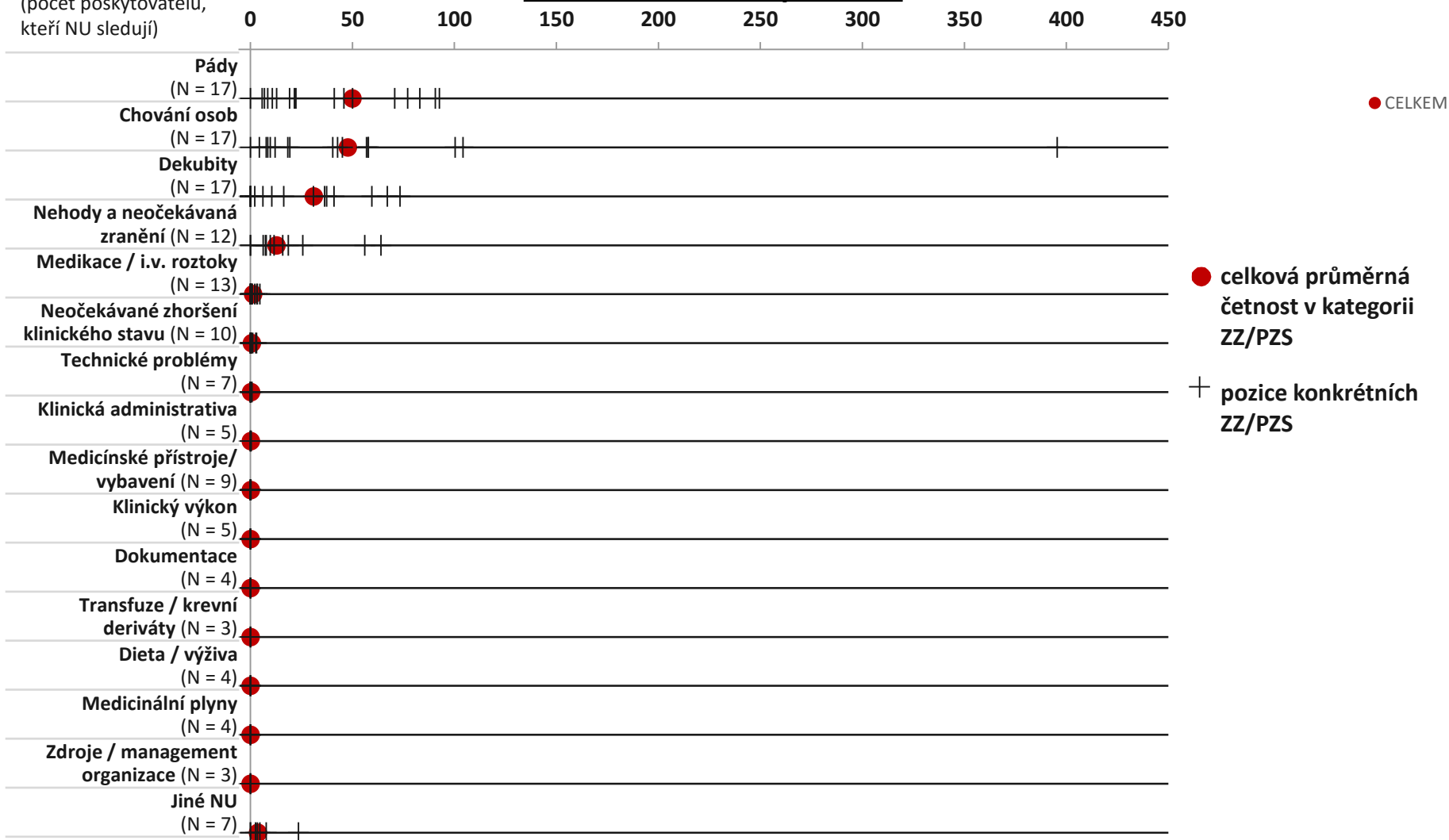


Srovnání výskytu/hlášení NU mezi PZS za 2. pololetí 2015

P: psychiatrické nemocnice

Typ nežádoucí události
(počet poskytovatelů,
kteří NU sledují)

Počet NU na 1000 pacientů



Benchmarking - srovnání relativní četnosti hlášených NU v ZZ/PZS + v dané kategorii PZS a s celkovou průměrnou četností NU v kategorii ●.



Evropská unie
Evropský sociální fond
Operační program Zaměstnanost



Shrnutí a závěr

P: Psychiatrické nemocnice

- všemi poskytovateli typu P (N = 17; 100 %) jsou sledovány/hlášeny tyto NU: pády, dekubity, chování osob
- pouze 2 PZS (12 %) typu P sledují/hlásí všechny NU sledované na centrální úrovni
- nejméně poskytovatelů typu P (N = 3; 17 %) sleduje/hlásí NU transfuze/krevní deriváty, zdroje/management organizace
- nejčastěji jsou sledovány/hlášeny pády, chování osob, dekubity, nehody a neočekávaná zranění
 - průměrný počet hlášených pádů je 49,90 na 1000 pacientů
 - průměrný počet hlášených NU chování osob je 47,62 na 1000 pacientů
 - průměrný počet hlášených dekubitů 30,93 na 1000 pacientů
- nejméně často jsou sledovány/hlášeny NU: medicínské přístroje/vybavení, klinický výkon, dokumentace, transfuze/krevní deriváty, dieta/výživa, medicínské plyny, zdroje/management organizace
- četnost NU *chování osob* byla nejvyšší ve srovnání s ostatními kategoriemi ZZ/PZS
- konkrétní informace o pozici daného PZS ve srovnání s ostatními PZS dané kategorie (benchmarking) jsou k dispozici oprávněným osobám

