



Evropská unie
Evropský sociální fond
Operační program Zaměstnanost

Systém hlášení nežádoucích událostí



Nežádoucí události za 1. pololetí roku 2016

Dieta / výživa



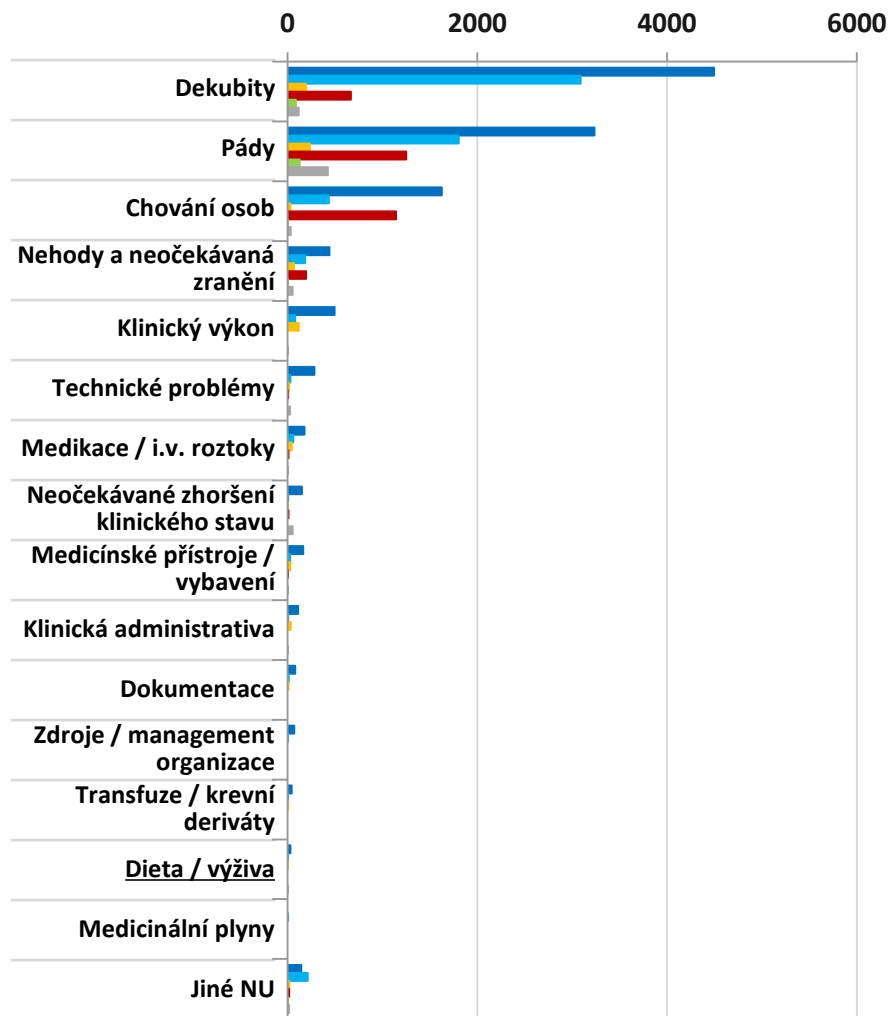
Ústav zdravotnických informací a statistiky České republiky
Institute of Health Information and Statistics of the Czech Republic



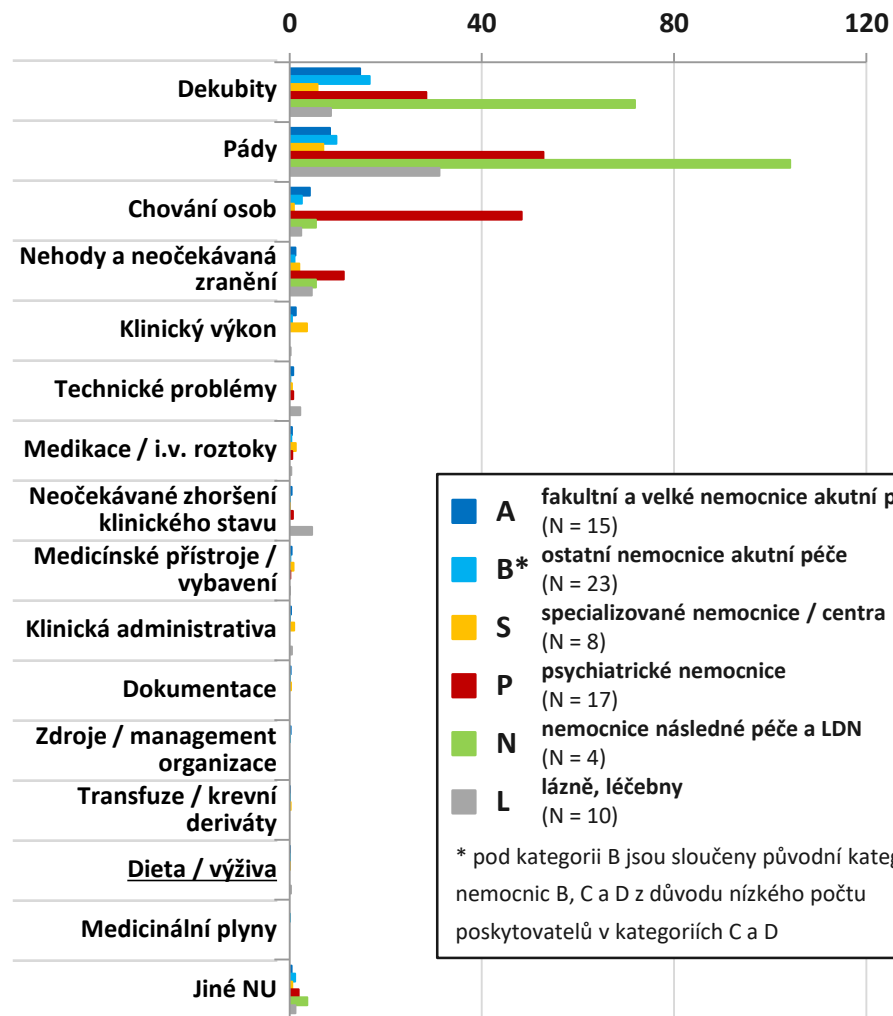
Institut biostatistiky a analýz Masarykovy univerzity
Institute of Biostatistics and Analyses of the Masaryk University

Srovnání výskytu / HLÁŠENÍ NU podle kategorie PZS za 1. pololetí 2016

Absolutní počet NU



Počet NU na 1000 pacientů



- A fakultní a velké nemocnice akutní péče (N = 15)
 - B* ostatní nemocnice akutní péče (N = 23)
 - S specializované nemocnice / centra (N = 8)
 - P psychiatrické nemocnice (N = 17)
 - N nemocnice následné péče a LDN (N = 4)
 - L lázně, léčebny (N = 10)
- * pod kategorií B jsou sloučeny původní kategorie nemocnic B, C a D z důvodu nízkého počtu poskytovatelů v kategoriích C a D

Srovnání absolutního počtu NU (graf vlevo) a relativní četnosti NU (graf vpravo) ukazuje význam použití denominátorů a přepočtu NU na tyto denominátory (zde přepočtení NU na 1000 pacientů). Rozdíly v četnosti NU mezi kategoriemi ZZ/PZS jsou zřejmé.

Tabulkový přehled hodnot za 1. pololetí 2016

Dieta / výživa

	<i>Počet ZZ/PZS, kteří sledují NU</i>	<i>Počet sledovaných pacientů (denominátor)</i>	<i>Absolutní celkový počet hlášených NU</i>	<i>Průměrný počet NU na ZZ/PZS</i>	<i>Průměrný počet NU na 1000 pacientů</i>
A: fakultní a velké nemocnice akutní péče	14	350 969	29	2,1	0,08
B*: ostatní nemocnice akutní péče	19	159 655	1	0,1	0,01
S: specializované nemocnice / centra	8	33 846	1	0,1	0,03
P: psychiatrické nemocnice	5	4 683	0	0,0	0,00
N: nemocnice následné péče a LDN	2	546	0	0,0	0,00
L: lázně, léčebny	7	9 364	3	0,4	0,32
CELKEM	55	559 063	34	0,6	0,06

* pod kategorií B jsou sloučeny původní kategorie nemocnic B, C a D z důvodu nízkého počtu poskytovatelů v kategoriích C a D



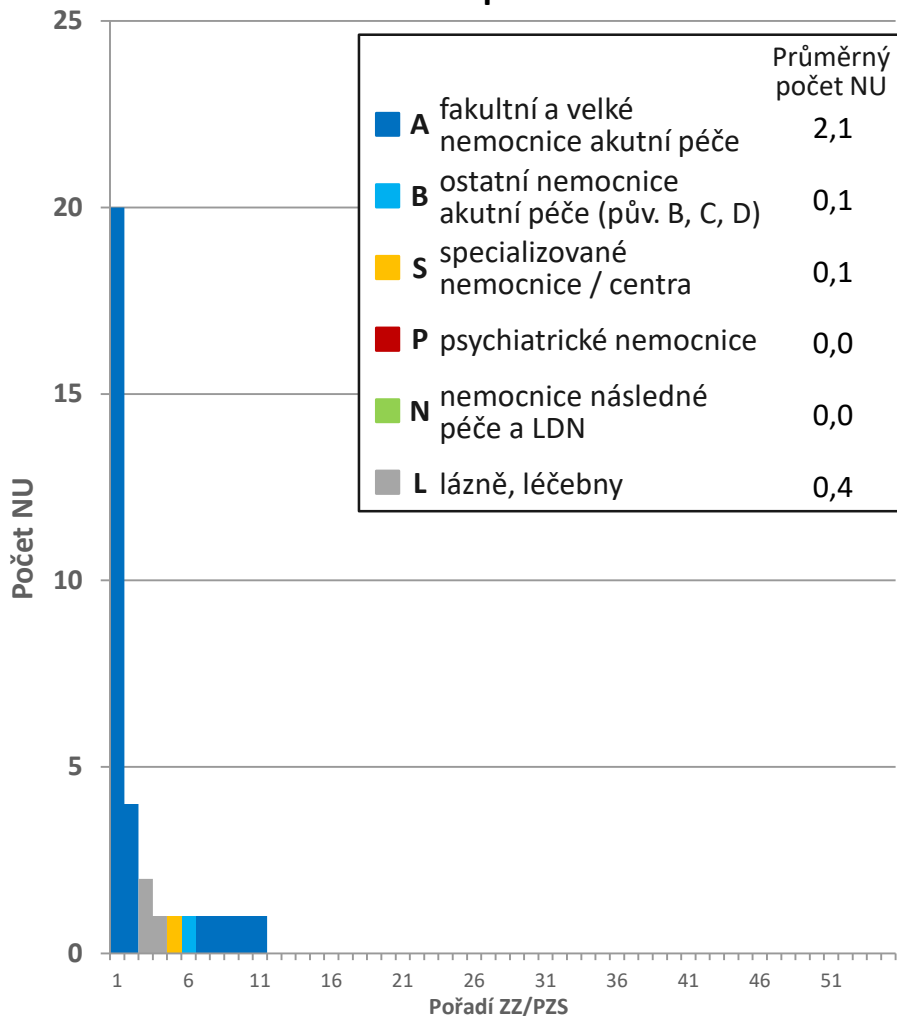
Evropská unie
Evropský sociální fond
Operační program Zaměstnanost



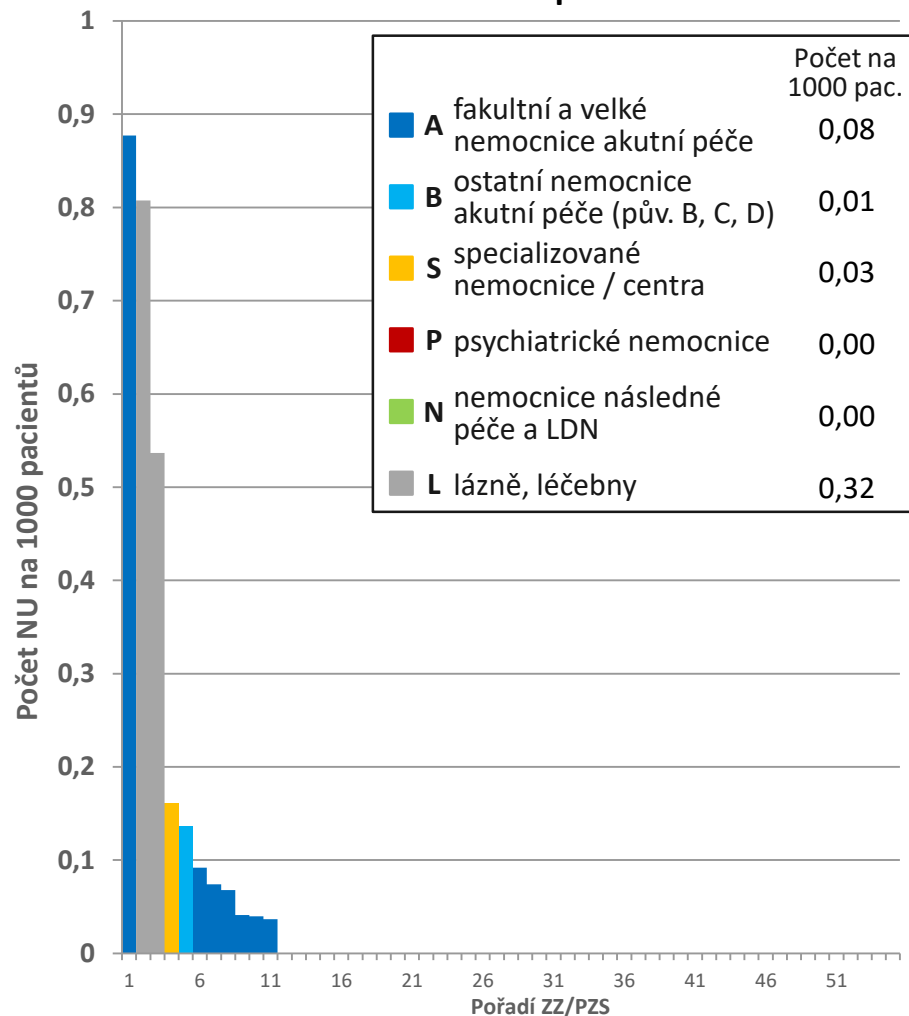
Srovnání výskytu / HLÁŠENÍ NU podle kategorie PZS za 1. pololetí 2016

Dieta / výživa

Absolutní počet NU



Počet NU na 1000 pacientů



Počet poskytovatelů, kteří NU sledují: A (N = 14); B (N = 19); S (N = 8); P (N = 5); N (N = 2); L (N = 7); celkem (N = 55).



Evropská unie
Evropský sociální fond
Operační program Zaměstnanost



Shrnutí a závěr

NU Dieta / výživa

- nežádoucí událost dieta / výživa je sledována a hlášena téměř ve všech ZZ/PZS zapojených v SHNU (sleduje a hlásí N = 55; tj. 71,5 %)
- průměrná četnost hlášených NU dieta / výživa na 1000 pacientů se liší dle kategorie PZS užívané v SHNU
 - v kategorii PZS **A** (fakultní a velké nemocnice) je 0,08
 - v kategorii PZS **B** (ostatní nemocnice akutní péče) je 0,01
 - v kategorii PZS **S** (specializované nemocnice a centra) je 0,03
 - v kategorii PZS **P** (psychiatrické nemocnice) je 0,00
 - v kategorii PZS **N** (nemocnice následné péče a LDN) je 0,00
 - v kategorii PZS **L** (lázně a léčebny) je 0,32
- nejvyšší průměrný počet hlášení NU dieta / výživa byl zjištěn u ZZ/PZS typu A (fakultní a velké nemocnice)
- nejvyšší průměrná četnost hlášení NU pád při přepočtu na 1000 pacientů byla zjištěna u ZZ/PZS typu L (lázně, léčebny)
- celkově bylo nahlášeno 34 NU dieta / výživa (sledováno 559 063 pacientů)

