



Evropská unie  
Evropský sociální fond  
Operační program Zaměstnanost

## *Systém hlášení nežádoucích událostí*



# Nežádoucí události za 1. pololetí roku 2016

## Kategorie PZS:

# B\* – ostatní nemocnice akutní péče

\* pod kategorií B jsou sloučeny původní kategorie nemocnic B, C a D z důvodu nízkého počtu poskytovatelů v kategoriích C a D



Ústav zdravotnických informací a statistiky České republiky  
Institute of Health Information and Statistics of the Czech Republic



Institut biostatistiky a analýz Masarykovy univerzity  
Institute of Biostatistics and Analyses of the Masaryk University

## Počet poskytovatelů / zařízení, kteří NU sledují

<i>Sledované nežádoucí události:</i>	N = 1 (3 NU)	N = 1 (5 NU)	N = 1 (7 NU)	N = 1 (12 NU)	N = 1 (15 NU)	N = 1 (15 NU)	N = 17 (16 NU)	Celkem
Pády	1	1	1	1	1	1	17	<b>23</b>
Dekubity	1	1	1	1	1	1	17	<b>23</b>
Klinická administrativa	0	0	0	0	1	1	17	<b>19</b>
Klinický výkon	0	0	0	1	1	1	17	<b>20</b>
Dokumentace	0	0	0	1	1	1	17	<b>20</b>
Medikace / i.v. roztoky	0	1	0	1	1	1	17	<b>21</b>
Transfuze / krevní deriváty	0	0	1	1	1	1	17	<b>21</b>
Dieta / výživa	0	0	0	0	1	1	17	<b>19</b>
Medicínální plyny	0	1	0	0	1	1	17	<b>20</b>
Medicínské přístroje / vybavení	0	0	1	1	1	1	17	<b>21</b>
Chování osob	1	0	0	1	1	1	17	<b>21</b>
Nehody a neočekávaná zranění	0	0	1	1	1	1	17	<b>21</b>
Technické problémy	0	0	1	1	1	1	17	<b>21</b>
Zdroje / management organizace	0	0	0	0	0	1	17	<b>18</b>
Neočekávané zhoršení klinického stavu	0	0	0	1	1	1	17	<b>20</b>
Jiné NU	0	1	1	1	1	0	17	<b>21</b>

Všechny NU sleduje celkem 17 poskytovatelů z 23, všemi poskytovateli jsou sledovány tyto NU: pády, dekubity.

# Srovnání výskytu / HLÁŠENÍ NU podle kategorie PZS za 1. pololetí 2016

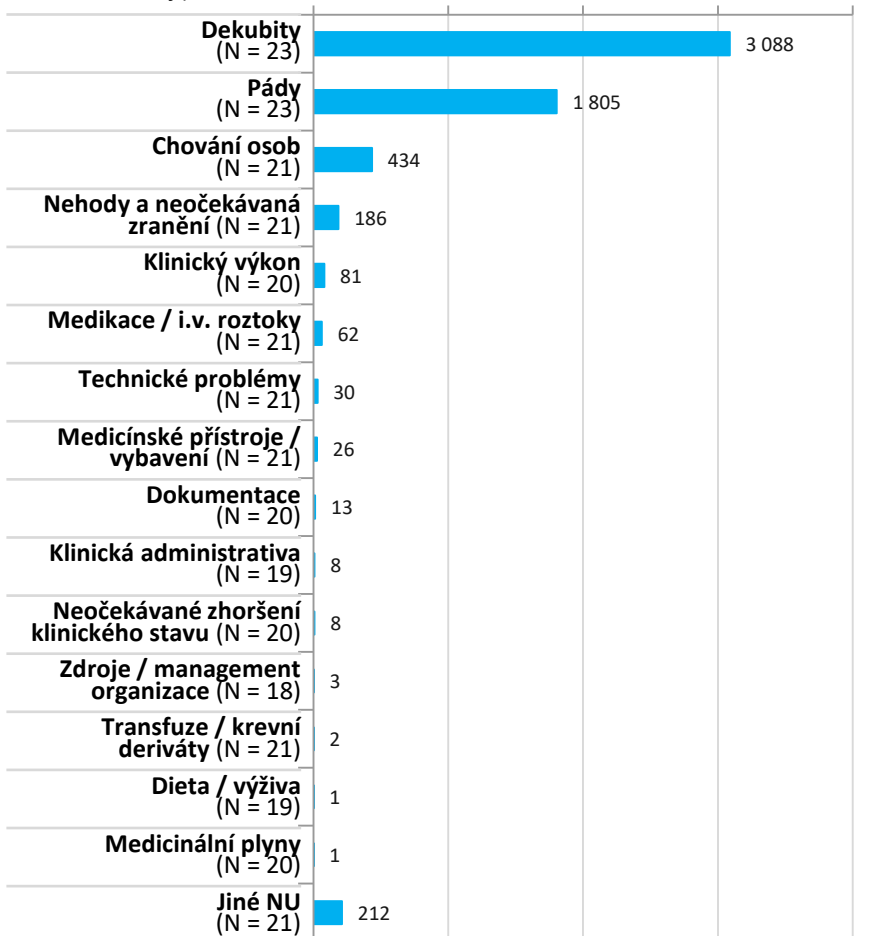
## B\*: ostatní nemocnice akutní péče

\* pod kategorií B jsou sloučeny původní kategorie nemocnic B, C a D z důvodu nízkého počtu poskytovatelů v kategoriích C a D

Typ nežádoucí události  
(počet poskytovatelů,  
kteří NU sledují)

### Absolutní počet NU

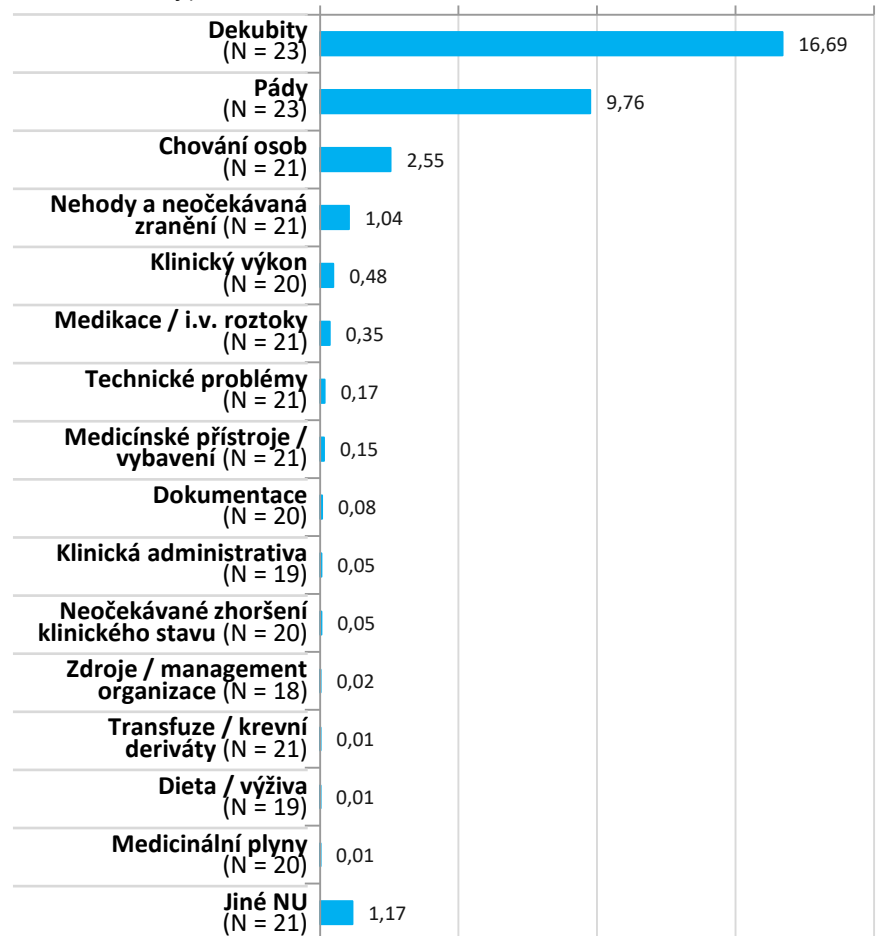
0 1000 2000 3000 4000



Typ nežádoucí události  
(počet poskytovatelů,  
kteří NU sledují)

### Počet NU na 1000 pacientů

0 5 10 15 20



Nejčastějšími hlášenými NU v kategorii „ostatní nemocnice akutní péče“ byly dekubity, dále pády a viditelnějších hodnot dosáhly i NU chování osob.



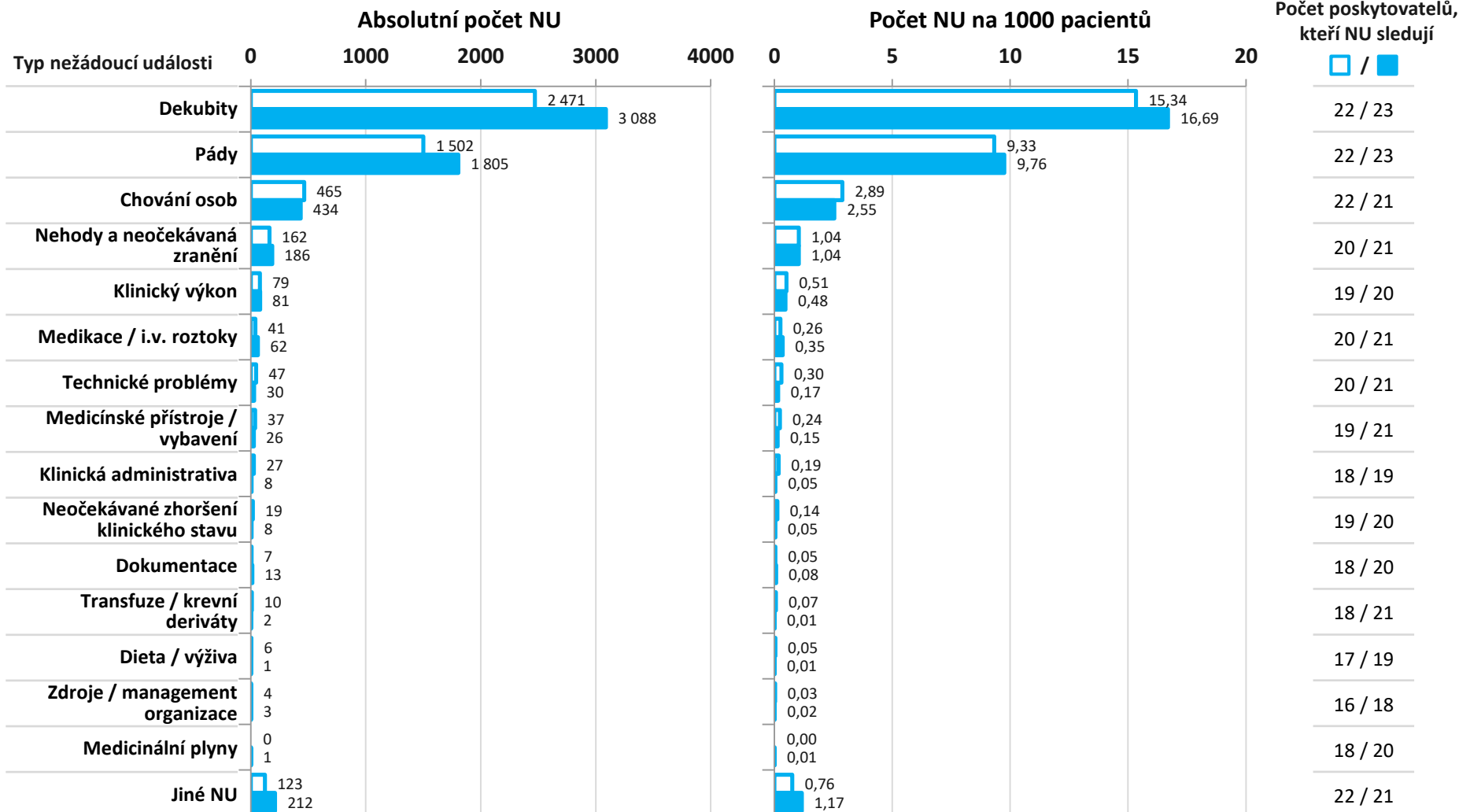
Evropská unie  
Evropský sociální fond  
Operační program Zaměstnanost



# Srovnání výskytu / HLÁŠENÍ NU podle kategorie PZS

## B\*: ostatní nemocnice akutní péče

□ 2. pololetí 2015  
■ 1. pololetí 2016



Nejčastějšími hlášenými NU v kategorii „ostatní nemocnice akutní péče“ byly dekubity, dále pády a viditelnějších hodnot dosáhly i NU chování osob. Možnosti srovnání období jsou limitovány změnami v metodice sledování NU a změnami v rozdělení sledovaných ZZ/PZS do kategorií.

\* pod kategorií B jsou sloučeny původní kategorie nemocnic B, C a D z důvodu nízkého počtu poskytovatelů v kategoriích C a D

# Tabulkový přehled hodnot za 1. pololetí 2016

## B\*: ostatní nemocnice akutní péče

\* pod kategorií B jsou sloučeny původní kategorie nemocnic B, C a D z důvodu nízkého počtu poskytovatelů v kategoriích C a D

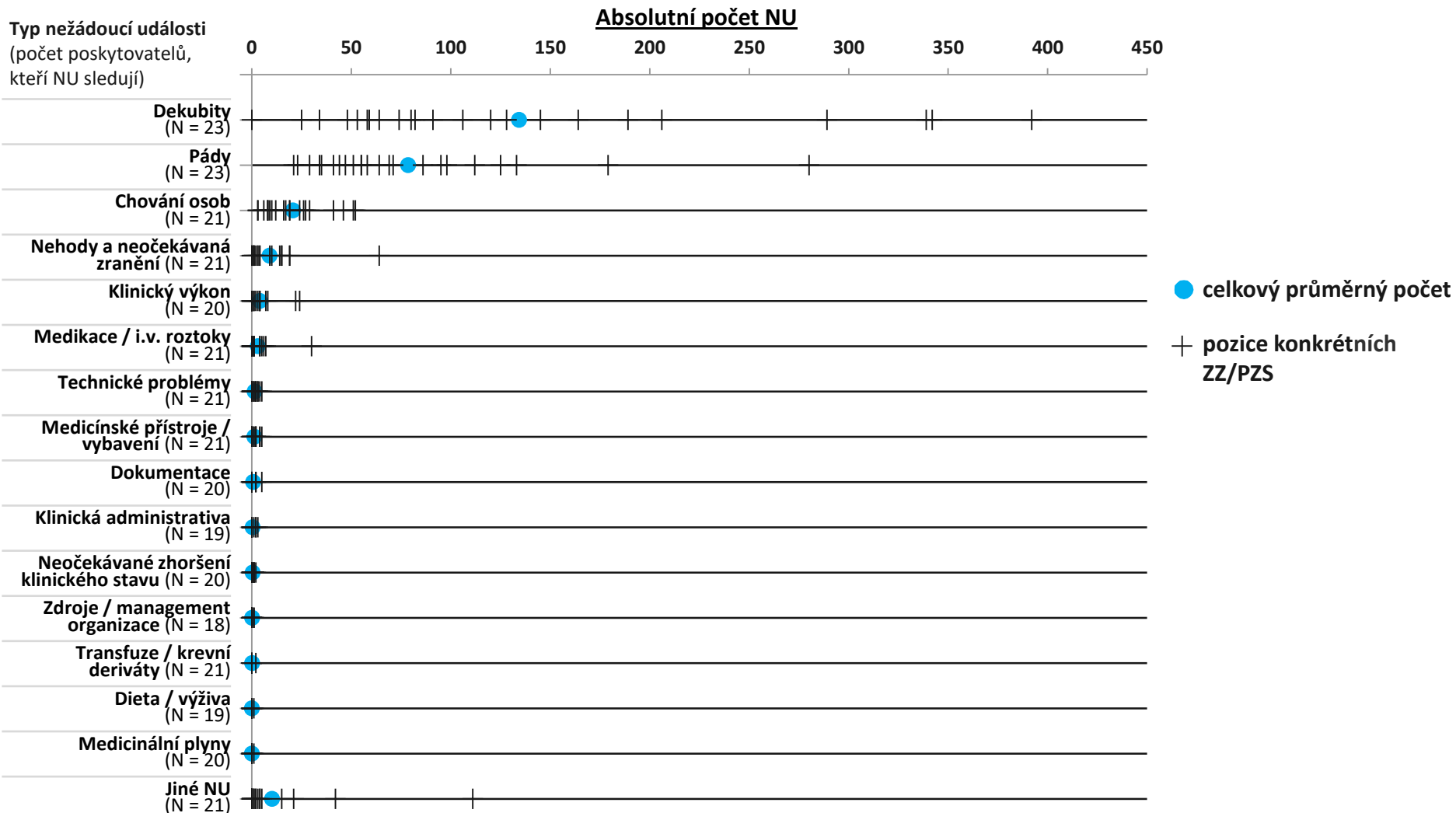
	Střední hodnota za kategorii PZS		
	Počet ZZ/PZS, kteří sledují	Průměrný počet NU na ZZ / PZS	Průměrný počet NU na 1000 pacientů
Pády	N = 23	78,5	9,76
Dekubity	N = 23	134,3	16,69
Klinická administrativa	N = 19	0,4	0,05
Klinický výkon	N = 20	4,1	0,48
Dokumentace	N = 20	0,7	0,08
Medikace / i.v. roztoky	N = 21	3,0	0,35
Transfuze / krevní deriváty	N = 21	0,1	0,01
Dieta / výživa	N = 19	0,1	0,01
Medicínální plyny	N = 20	0,1	0,01
Medicínské přístroje / vybavení	N = 21	1,2	0,15
Chování osob	N = 21	20,7	2,55
Nehody a neočekávaná zranění	N = 21	8,9	1,04
Technické problémy	N = 21	1,4	0,17
Zdroje / management organizace	N = 18	0,2	0,02
Neočekávané zhoršení klinického stavu	N = 20	0,4	0,05
Jiné NU	N = 21	10,1	1,17



# Srovnání výskytu / HLÁŠENÍ NU mezi PZS za 1. pololetí 2016

## B\*: ostatní nemocnice akutní péče

\* pod kategorií B jsou sloučeny původní kategorie nemocnic B, C a D z důvodu nízkého počtu poskytovatelů v kategoriích C a D

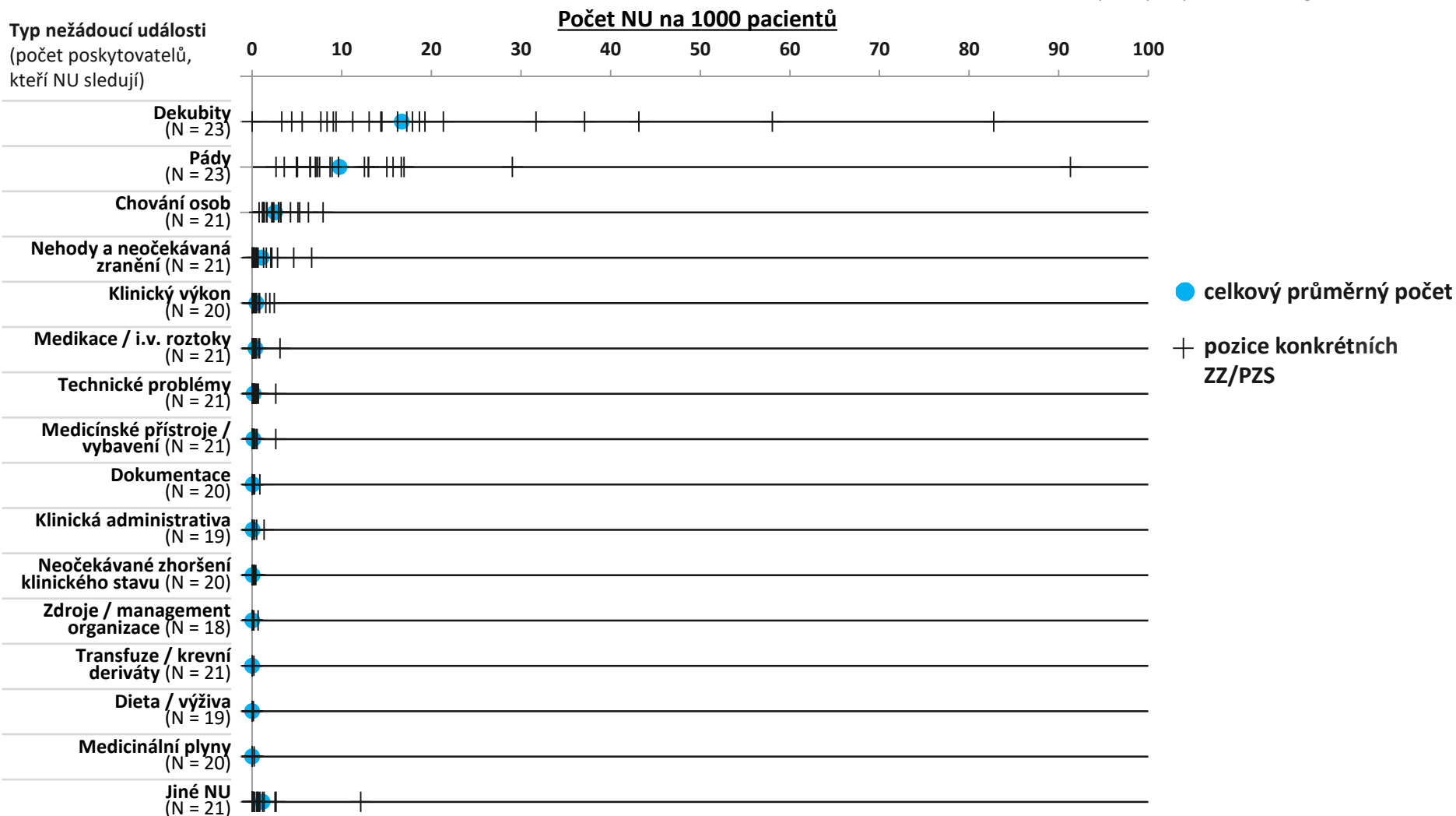


Benchmarking - srovnání absolutního počtu hlášených NU v ZZ/PZS+ v dané kategorii PZS, s celkovým průměrným počtem NU na ZZ/PZS ●.

# Srovnání výskytu / HLÁŠENÍ NU mezi PZS za 1. pololetí 2016

## B\*: ostatní nemocnice akutní péče

\* pod kategorií B jsou sloučeny původní kategorie nemocnic B, C a D z důvodu nízkého počtu poskytovatelů v kategoriích C a D



Benchmarking - srovnání relativní četnosti hlášených NU na 1000 pacientů v ZZ/PZS+ v dané kategorii PZS, s celkovým průměrným počtem NU na ZZ/PZS ●.



Evropská unie  
Evropský sociální fond  
Operační program Zaměstnanost



# Shrnutí a závěr

## B – ostatní nemocnice akutní péče

- všemi poskytovateli typu B (N = 23; 100 %) jsou sledovány/hlášeny tyto NU: pády a dekubity
- nejméně poskytovatelů typu B (N = 18; 78 %) sleduje/hlásí NU zdroje / management organizace
- nejčastěji jsou sledovány/hlášeny dekubity, pády a chování osob
  - průměrný počet hlášených dekubitů je 16,59 na 1000 pacientů
  - průměrný počet hlášených pádů je 9,76 na 1000 pacientů
  - průměrný počet hlášených chování osob je 2,55 na 1000 pacientů
- nejméně často jsou sledovány/hlášeny NU: medicínální plyny
- četnost NU dekubitů byla nejvyšší ve srovnání s ostatními kategoriemi ZZ/PZS
- konkrétní informace o pozici daného PZS ve srovnání s ostatními PZS dané kategorie (benchmarking) jsou k dispozici oprávněným osobám

