



Evropská unie
Evropský sociální fond
Operační program Zaměstnanost

System hlášení nežádoucích událostí



Nežádoucí události za 1. pololetí roku 2016

Kategorie PZS: L – lázně, léčebny



Ústav zdravotnických informací a statistiky České republiky
Institute of Health Information and Statistics of the Czech Republic



Institut biostatistiky a analýz Masarykovy univerzity
Institute of Biostatistics and Analyses of the Masaryk University

L: lázně, léčebny

Počet poskytovatelů / zařízení, kteří NU sledují

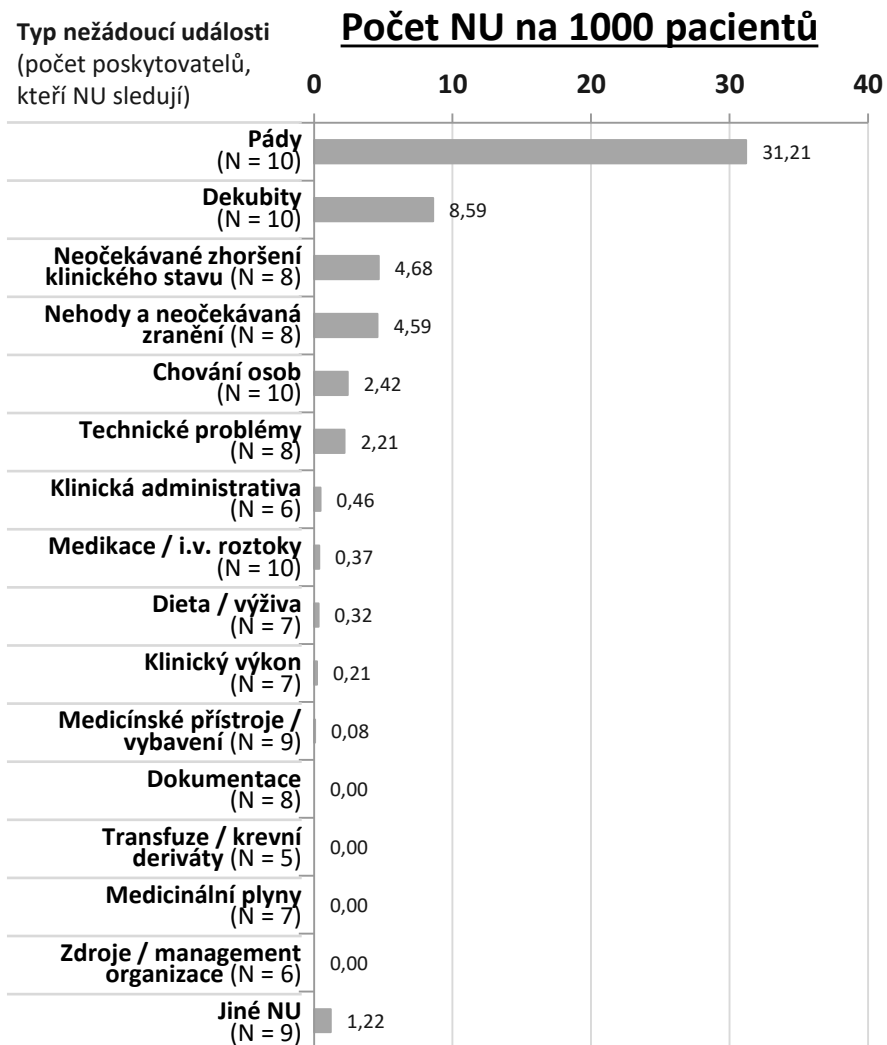
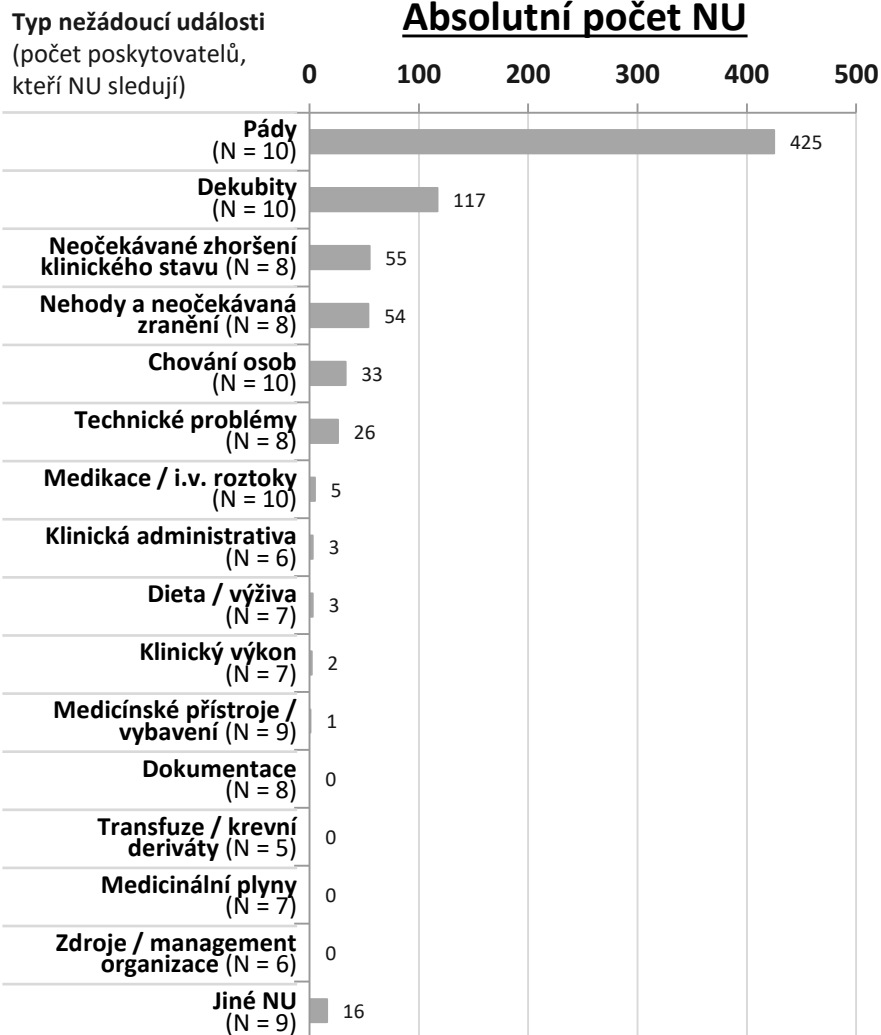
<i>Sledované nežádoucí události:</i>	N = 1 (4 NU)	N = 1 (9 NU)	N = 1 (9 NU)	N = 1 (12 NU)	N = 1 (15 NU)	N = 1 (15 NU)	N = 4 (16 NU)	Celkem
Pády	1	1	1	1	1	1	4	10
Dekubity	1	1	1	1	1	1	4	10
Klinická administrativa	0	0	0	1	0	1	4	6
Klinický výkon	0	0	1	0	1	1	4	7
Dokumentace	0	0	1	1	1	1	4	8
Medikace / i.v. roztoky	1	1	1	1	1	1	4	10
Transfuze / krevní deriváty	0	0	0	0	1	0	4	5
Dieta / výživa	0	0	1	0	1	1	4	7
Medicínální plyny	0	0	0	1	1	1	4	7
Medicínské přístroje / vybavení	0	1	1	1	1	1	4	9
Chování osob	1	1	1	1	1	1	4	10
Nehody a neočekávaná zranění	0	1	0	1	1	1	4	8
Technické problémy	0	1	0	1	1	1	4	8
Zdroje / management organizace	0	0	0	0	1	1	4	6
Neočekávané zhoršení klinického stavu	0	1	0	1	1	1	4	8
Jiné NU	0	1	1	1	1	1	4	9

Všechny NU sledují celkem 4 poskytovatelé z 10, všemi poskytovateli jsou sledovány tyto NU: pády, dekubity, medikace / i.v. roztoky a chování osob.



Srovnání výskytu / HLÁŠENÍ NU podle kategorie PZS za 1. pololetí 2016

L: lázně, léčebny



Nejčastějšími hlášenými NU v kategorii „lázně, léčebny“ byly pády, viditelné četnosti dosáhly také NU dekubity, neočekávané zhoršení klinického stavu, nehody a neočekávaná zranění, chování osob a technické problémy.



Srovnání výskytu / HLÁŠENÍ NU podle kategorie PZS

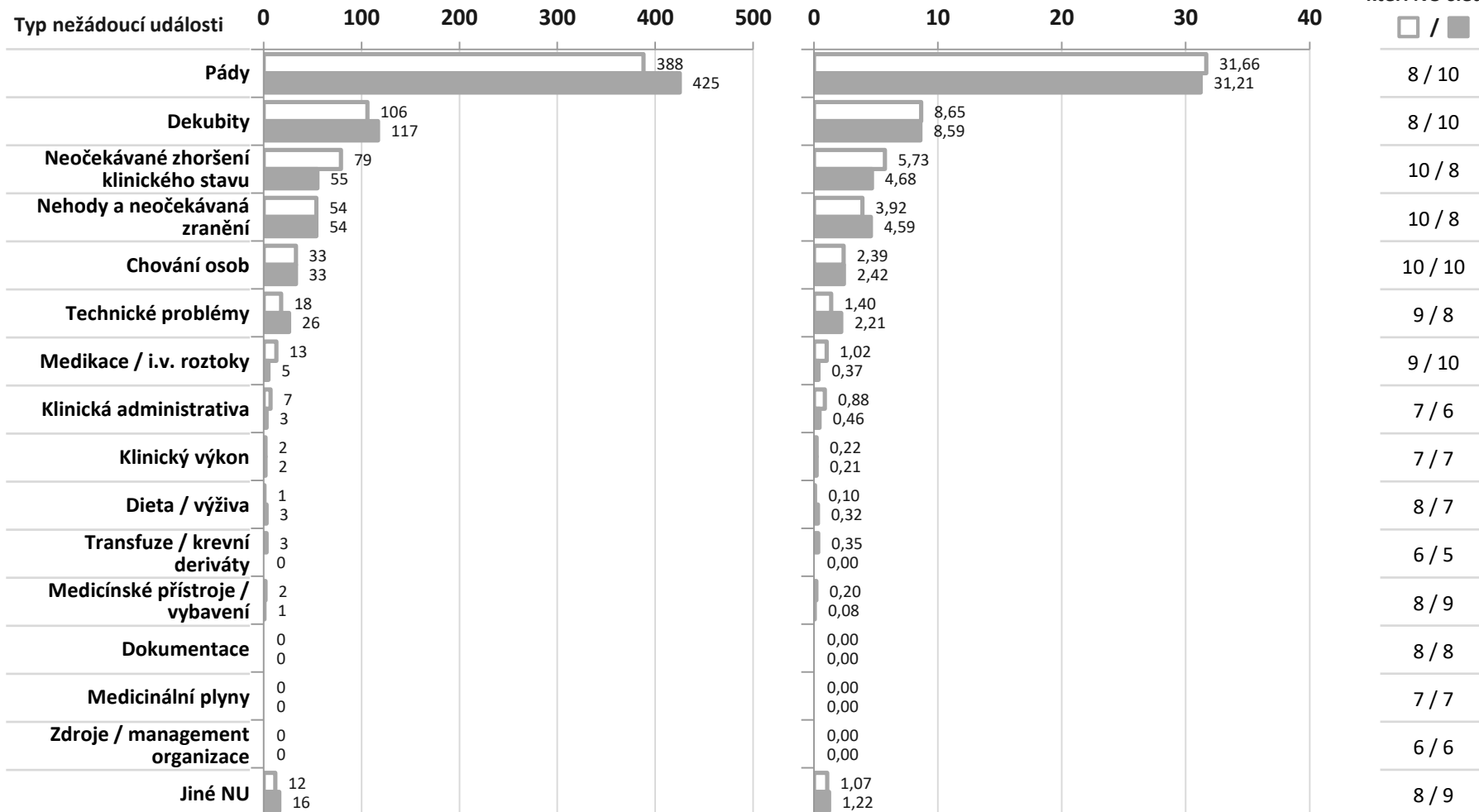
L: lázně, léčebny

□ 2. pololetí 2015
■ 1. pololetí 2016

Absolutní počet NU

Počet NU na 1000 pacientů

Počet poskytovatelů, kteří NU sledují



Nejčastějšími hlášenými NU v kategorii „lázně, léčebny“ byly pády, viditelné četnosti dosáhly také NU dekubity, neočekávané zhoršení klinického stavu, nehody a neočekávaná zranění, chování osob a technické problémy.

Tabulkový přehled hodnot za 1. pololetí 2016

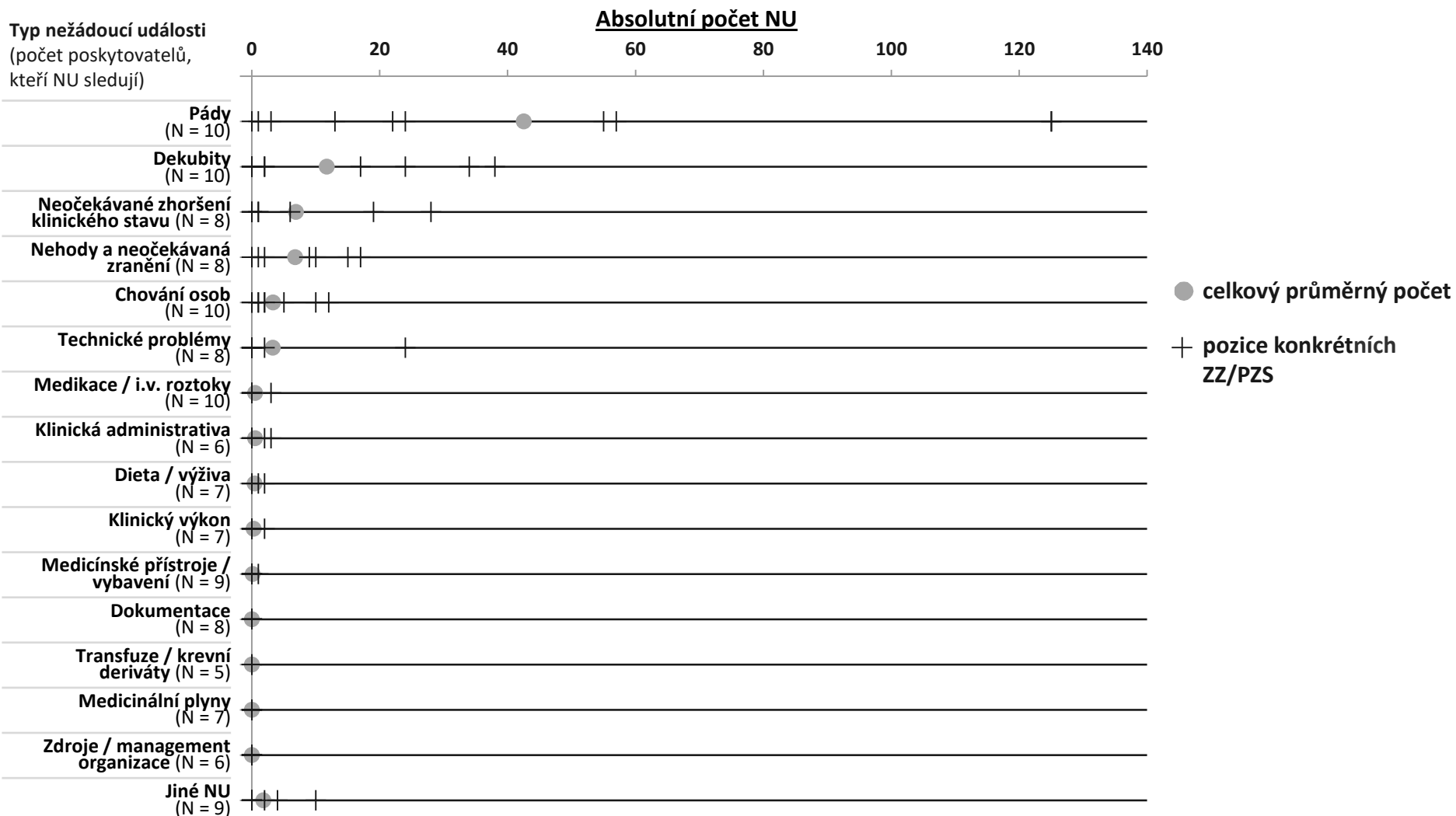
L: lázně, léčebny

	Střední hodnota za kategorii PZS		
	Počet ZZ/PZS, kteří sledují	Průměrný počet NU na ZZ / PZS	Průměrný počet NU na 1000 pacientů
Pády	<i>N = 10</i>	42,5	31,21
Dekubity	<i>N = 10</i>	11,7	8,59
Klinická administrativa	<i>N = 6</i>	0,5	0,46
Klinický výkon	<i>N = 7</i>	0,3	0,21
Dokumentace	<i>N = 8</i>	0,0	0,00
Medikace / i.v. roztoky	<i>N = 10</i>	0,5	0,37
Transfuze / krevní deriváty	<i>N = 5</i>	0,0	0,00
Dieta / výživa	<i>N = 7</i>	0,4	0,32
Medicínální plyny	<i>N = 7</i>	0,0	0,00
Medicínské přístroje / vybavení	<i>N = 9</i>	0,1	0,08
Chování osob	<i>N = 10</i>	3,3	2,42
Nehody a neočekávaná zranění	<i>N = 8</i>	6,8	4,59
Technické problémy	<i>N = 8</i>	3,3	2,21
Zdroje / management organizace	<i>N = 6</i>	0,0	0,00
Neočekávané zhoršení klinického stavu	<i>N = 8</i>	6,9	4,68
Jiné NU	<i>N = 9</i>	1,8	1,22



Srovnání výskytu / HLÁŠENÍ NU podle kategorie PZS za 1. pololetí 2016

L: lázně, léčebny



Benchmarking - srovnání absolutního počtu hlášených NU v ZZ/PZS+ v dané kategorii PZS, s celkovým průměrným počtem NU na ZZ/PZS ●.

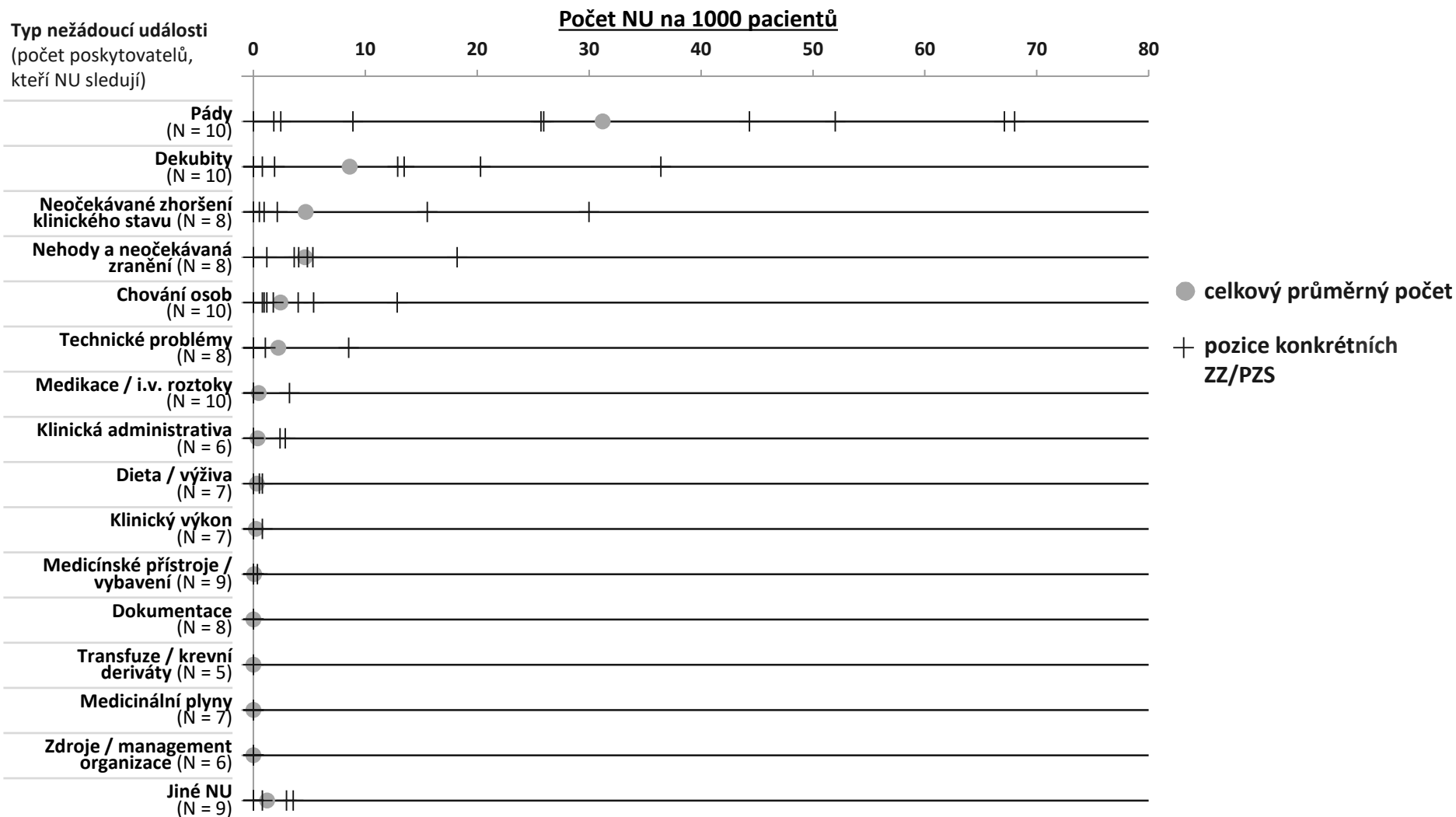


Evropská unie
Evropský sociální fond
Operační program Zaměstnanost



Srovnání výskytu / HLÁŠENÍ NU podle kategorie PZS za 1. pololetí 2016

L: lázně, léčebny



Benchmarking - srovnání relativní četnosti hlášených NU na 1000 pacientů v ZZ/PZS + v dané kategorii PZS, s celkovým průměrným počtem NU na ZZ/PZS ●.

Shrnutí a závěr

L – lázně, léčebny

- všemi poskytovateli typu L (N = 10; 100 %) jsou sledovány/hlášeny tyto NU: pády, dekubity, medikace / i.v. roztoky a chování osob
- nejméně poskytovatelů typu L (N = 5; 50 %) sleduje/hlásí NU transfuze / krevní deriváty
- nejčastěji jsou sledovány/hlášeny pády, dekubity, neočekávané zhoršení klinického stavu a nehody a neočekávaná zranění
 - průměrný počet hlášených pádů je 31,21 na 1000 pacientů
 - průměrný počet hlášených dekubitů je 8,59 na 1000 pacientů
 - průměrný počet hlášených neočekávaných zhoršení klinického stavu je 4,68 na 1000 pacientů
 - průměrný počet hlášených nehod a neočekávaných zranění je 4,59 na 1000 pacientů
- nejméně často jsou sledovány/hlášeny NU: transfuze / krevní deriváty, dokumentace, medicínální plyny a zdroje / management organizace
- četnost NU pády byla nejvyšší ve srovnání s ostatními kategoriemi ZZ/PZS
- konkrétní informace o pozici daného PZS ve srovnání s ostatními PZS dané kategorie (benchmarking) jsou k dispozici oprávněným osobám

