



Evropská unie
Evropský sociální fond
Operační program Zaměstnanost

Systém hlášení nežádoucích událostí



Nežádoucí události za 1. pololetí roku 2016

Kategorie PZS:

N – nemocnice následné péče a LDN



Ústav zdravotnických informací a statistiky České republiky
Institute of Health Information and Statistics of the Czech Republic



Institut biostatistiky a analýz Masarykovy univerzity
Institute of Biostatistics and Analyses of the Masaryk University

N: nemocnice následné péče a LDN

Počet poskytovatelů / zařízení, kteří NU sledují

<i>Sledované nežádoucí události:</i>	N = 2 (2 NU)	N = 1 (15 NU)	N = 1 (16 NU)	Celkem
Pády	2	1	1	4
Dekubity	2	1	1	4
Klinická administrativa	0	1	1	2
Klinický výkon	0	1	1	2
Dokumentace	0	1	1	2
Medikace / i.v. roztoky	0	1	1	2
Transfuze / krevní deriváty	0	0	1	1
Dieta / výživa	0	1	1	2
Medicínální plyny	0	1	1	2
Medicínské přístroje / vybavení	0	1	1	2
Chování osob	0	1	1	2
Nehody a neočekávaná zranění	0	1	1	2
Technické problémy	0	1	1	2
Zdroje / management organizace	0	1	1	2
Neočekávané zhoršení klinického stavu	0	1	1	2
Jiné NU	0	1	1	2

Všechny NU sleduje 1 poskytovatel ze 4, všemi poskytovateli jsou sledovány tyto NU: pády a dekubity.

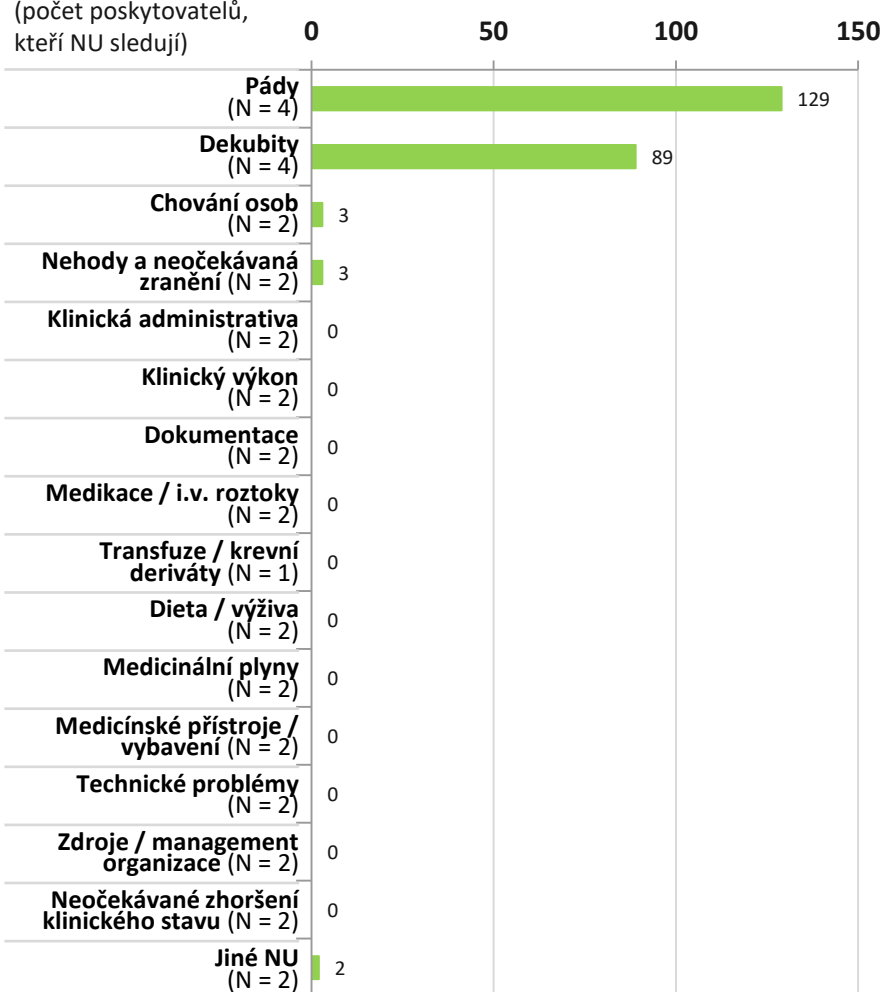


Srovnání výskytu / HLÁŠENÍ NU podle kategorie PZS za 1. pololetí 2016

N: nemocnice následné péče a LDN

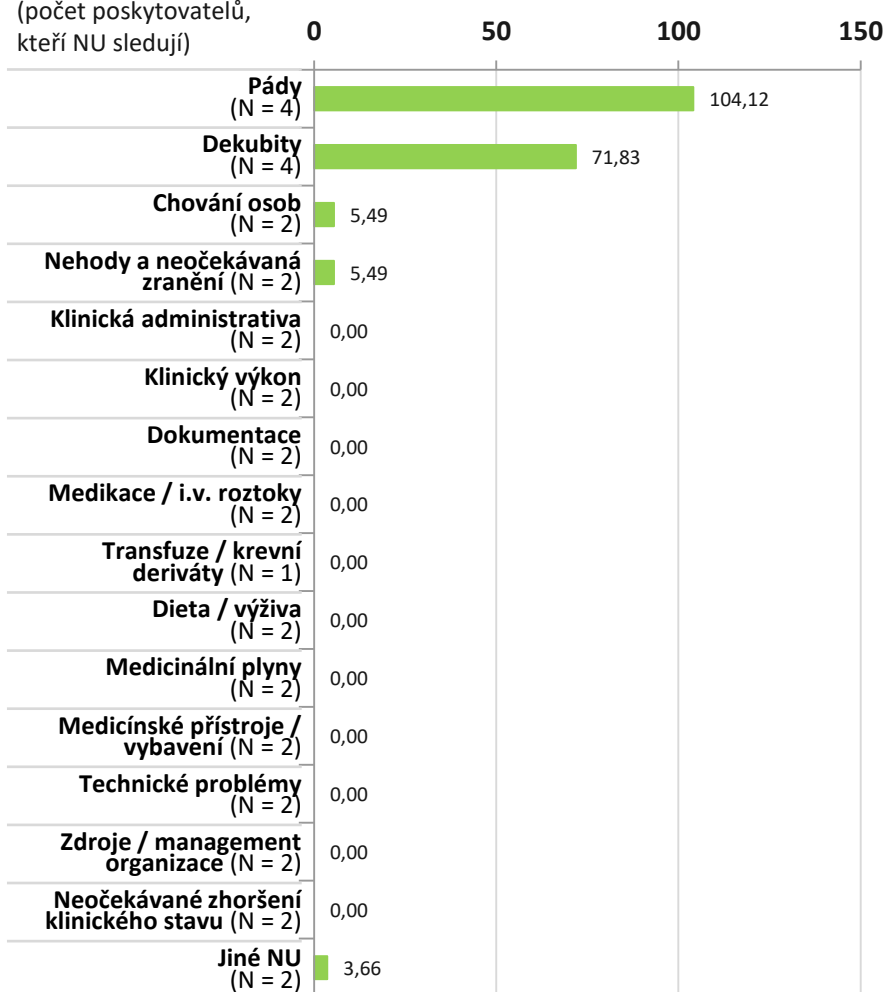
Typ nežádoucí události
(počet poskytovatelů,
kteří NU sledují)

Absolutní počet NU



Typ nežádoucí události
(počet poskytovatelů,
kteří NU sledují)

Počet NU na 1000 pacientů



Nejčastějšími hlášenými NU v kategorii „nemocnice následné péče a LDN“ byly pády a dekubity. Výsledky jsou však ovlivněny malým počtem ZZ/PZS v této kategorii (N = 4).



Evropská unie
Evropský sociální fond
Operační program Zaměstnanost



Srovnání výskytu / HLÁŠENÍ NU podle kategorie PZS

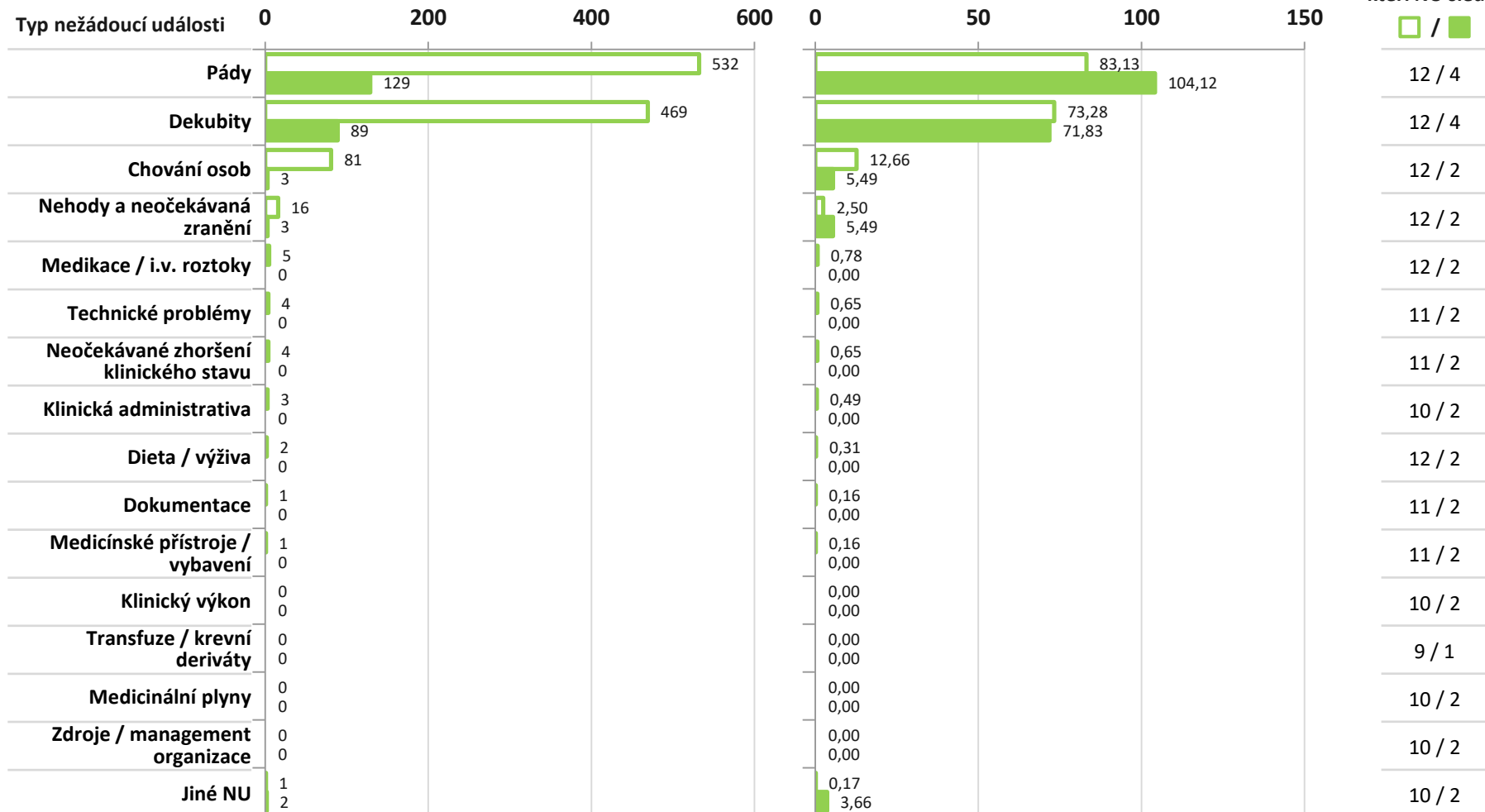
N: nemocnice následné péče a LDN

■ 2. pololetí 2015
■ 1. pololetí 2016

Absolutní počet NU

Počet NU na 1000 pacientů

Počet poskytovatelů, kteří NU sledují



Nejčastějšími hlášenými NU v kategorii „nemocnice následné péče a LDN“ byly pády a dekubity. Výsledky jsou však ovlivněny rozdílnými počty ZZ/PZS v této kategorii v jednotlivých obdobích. Možnosti srovnání období jsou limitovány změnami v metodice sledování NU a změnami v rozdělení sledovaných ZZ/PZS do kategorií.



Tabulkový přehled hodnot za 1. pololetí 2016

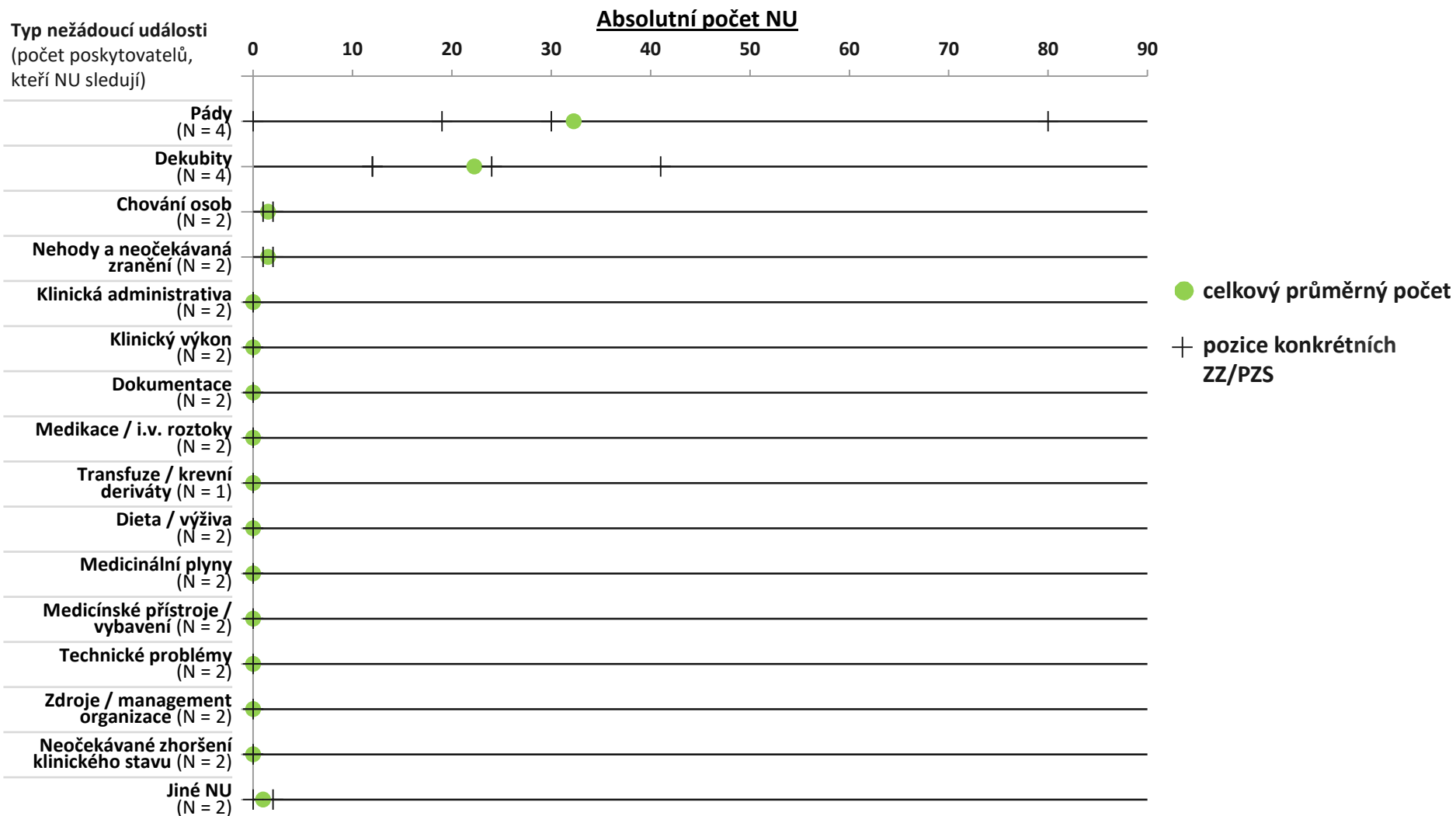
N: nemocnice následné péče a LDN

	Střední hodnota za kategorii PZS		
	Počet ZZ/PZS, kteří sledují	Průměrný počet NU na ZZ / PZS	Průměrný počet NU na 1000 pacientů
Pády	N = 4	32,3	104,12
Dekubity	N = 4	22,3	71,83
Klinická administrativa	N = 2	0,0	0,00
Klinický výkon	N = 2	0,0	0,00
Dokumentace	N = 2	0,0	0,00
Medikace / i.v. roztoky	N = 2	0,0	0,00
Transfuze / krevní deriváty	N = 1	0,0	0,00
Dieta / výživa	N = 2	0,0	0,00
Medicínální plyny	N = 2	0,0	0,00
Medicínské přístroje / vybavení	N = 2	0,0	0,00
Chování osob	N = 2	1,5	5,49
Nehody a neočekávaná zranění	N = 2	1,5	5,49
Technické problémy	N = 2	0,0	0,00
Zdroje / management organizace	N = 2	0,0	0,00
Neočekávané zhoršení klinického stavu	N = 2	0,0	0,00
Jiné NU	N = 2	1,0	3,66



Srovnání výskytu / HLÁŠENÍ NU podle kategorie PZS za 1. pololetí 2016

N: nemocnice následné péče a LDN



Benchmarking - srovnání absolutního počtu hlášených NU v ZZ/PZS+ v dané kategorii PZS, s celkovým průměrným počtem NU na ZZ/PZS ●.

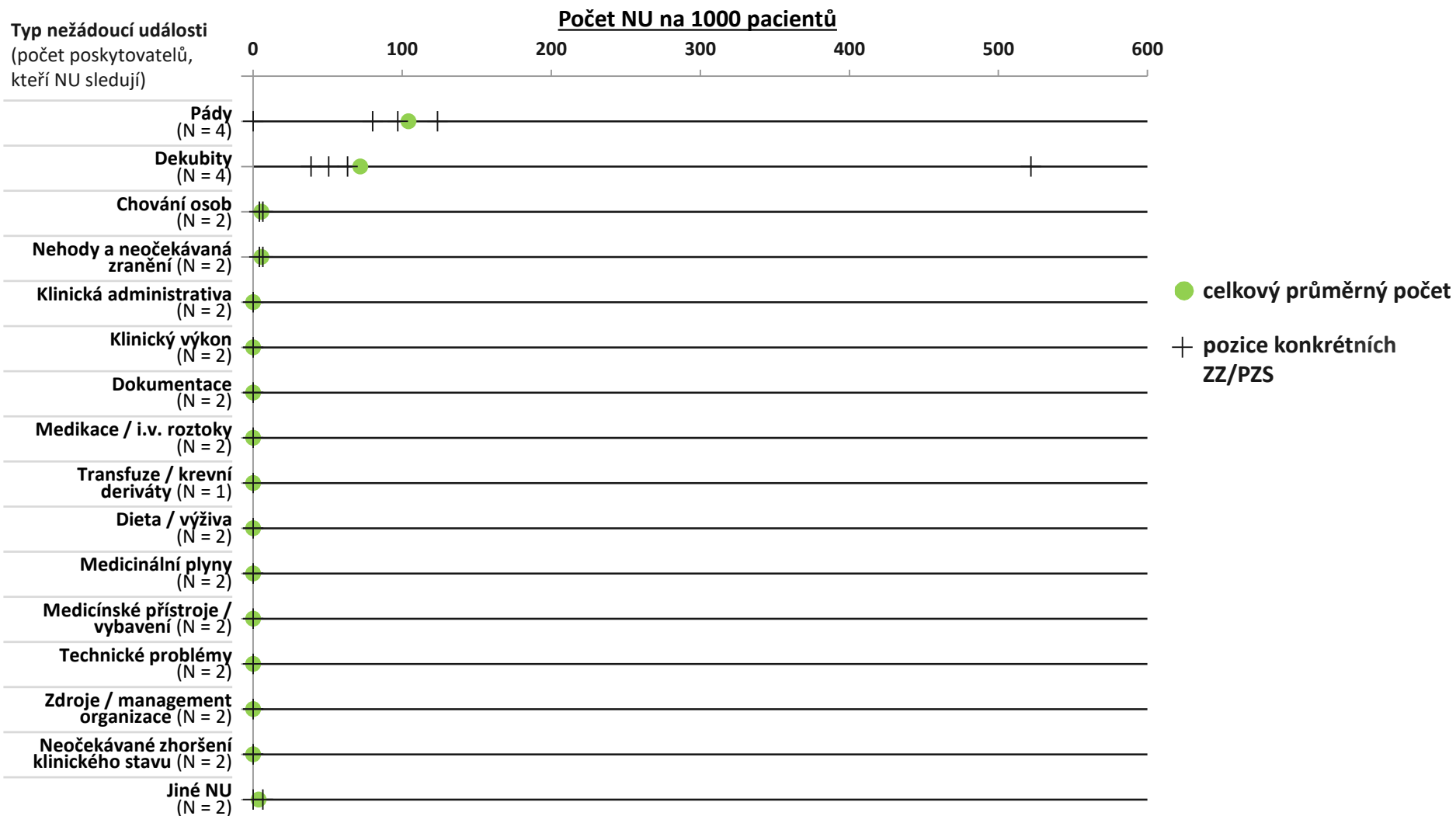


Evropská unie
Evropský sociální fond
Operační program Zaměstnanost



Srovnání výskytu / HLÁŠENÍ NU podle kategorie PZS za 1. pololetí 2016

N: nemocnice následné péče a LDN



Benchmarking - srovnání relativní četnosti hlášených NU na 1000 pacientů v ZZ/PZS + v dané kategorii PZS, s celkovým průměrným počtem NU na ZZ/PZS ●.



Evropská unie
Evropský sociální fond
Operační program Zaměstnanost



Shrnutí a závěr

N – nemocnice následné péče a LDN

- všemi poskytovateli typu N (N = 4; 100 %) jsou sledovány/hlášeny tyto NU: pády a dekubity
- nejméně poskytovatelů typu N (N = 1; 25 %) sleduje/hlásí NU transfuze / krevní deriváty
- nejčastěji jsou sledovány/hlášeny pády a dekubity
 - průměrný počet hlášených pádů je 104,12 na 1000 pacientů
 - průměrný počet hlášených dekubitů je 71,83 na 1000 pacientů
- nejméně často jsou sledovány/hlášeny NU: klinický výkon, transfuze / krevní deriváty, medicínální plyny a zdroje / management organizace
- četnost NU pády byla nejvyšší ve srovnání s ostatními kategoriemi ZZ/PZS
- konkrétní informace o pozici daného PZS ve srovnání s ostatními PZS dané kategorie (benchmarking) jsou k dispozici oprávněným osobám

