



Evropská unie
Evropský sociální fond
Operační program Zaměstnanost

Systém hlášení nežádoucích událostí



Nežádoucí události za 1. pololetí roku 2016

Kategorie PZS:

P – psychiatrické nemocnice



Ústav zdravotnických informací a statistiky České republiky
Institute of Health Information and Statistics of the Czech Republic



Institut biostatistiky a analýz Masarykovy univerzity
Institute of Biostatistics and Analyses of the Masaryk University

Sledování údajů za 1. pololetí 2016

P: psychiatrické nemocnice

N = 17

Počet poskytovatelů / zařízení, kteří NU sledují

Sledované nežádoucí události:

| | N=1 (3 NU) | N=1 (4 NU) | N=1 (4 NU) | N=1 (4 NU) | N=1 (5 NU) | N=2 (5 NU) | N=1 (6 NU) | N=1 (7 NU) | N=1 (8 NU) | N=1 (10 NU) | N=2 (10 NU) | N=1 (14 NU) | N=1 (15 NU) | N=2 (16 NU) | Celkem |
|---------------------------------------|---------------|---------------|---------------|---------------|---------------|---------------|---------------|---------------|---------------|----------------|----------------|----------------|----------------|----------------|-----------|
| Pády | 1 | 1 | 1 | 1 | 1 | 2 | 1 | 1 | 1 | 1 | 2 | 1 | 1 | 2 | 17 |
| Dekubity | 1 | 1 | 1 | 1 | 1 | 2 | 1 | 1 | 1 | 0 | 2 | 0 | 1 | 2 | 15 |
| Klinická administrativa | 0 | 0 | 0 | 0 | 0 | 0 | 0 | 0 | 0 | 0 | 2 | 1 | 1 | 2 | 6 |
| Klinický výkon | 0 | 0 | 0 | 0 | 0 | 0 | 0 | 0 | 1 | 0 | 0 | 1 | 1 | 2 | 5 |
| Dokumentace | 0 | 0 | 0 | 0 | 0 | 0 | 0 | 0 | 0 | 0 | 0 | 1 | 1 | 2 | 4 |
| Medikace / i.v. roztoky | 0 | 0 | 0 | 1 | 0 | 2 | 1 | 1 | 1 | 1 | 2 | 1 | 1 | 2 | 13 |
| Transfuze / krevní deriváty | 0 | 0 | 0 | 0 | 0 | 0 | 0 | 0 | 0 | 1 | 0 | 0 | 0 | 2 | 3 |
| Dieta / výživa | 0 | 0 | 0 | 0 | 0 | 0 | 0 | 0 | 0 | 1 | 0 | 1 | 1 | 2 | 5 |
| Medicínální plyny | 0 | 0 | 0 | 0 | 0 | 0 | 0 | 0 | 0 | 0 | 0 | 1 | 1 | 2 | 4 |
| Medicínské přístroje / vybavení | 0 | 0 | 0 | 0 | 1 | 0 | 0 | 1 | 1 | 1 | 2 | 1 | 1 | 2 | 10 |
| Chování osob | 1 | 1 | 1 | 1 | 1 | 2 | 1 | 1 | 1 | 1 | 2 | 1 | 1 | 2 | 17 |
| Nehody a neočekávaná zranění | 0 | 0 | 1 | 0 | 0 | 2 | 1 | 1 | 1 | 1 | 2 | 1 | 1 | 2 | 13 |
| Technické problémy | 0 | 0 | 0 | 0 | 0 | 0 | 0 | 1 | 0 | 1 | 2 | 1 | 1 | 2 | 8 |
| Zdroje / management organizace | 0 | 0 | 0 | 0 | 0 | 0 | 0 | 0 | 0 | 0 | 0 | 1 | 1 | 2 | 4 |
| Neočekávané zhoršení klinického stavu | 0 | 1 | 0 | 0 | 1 | 0 | 1 | 0 | 1 | 1 | 2 | 1 | 1 | 2 | 11 |
| Jiné NU | 0 | 0 | 0 | 0 | 0 | 0 | 0 | 0 | 0 | 1 | 2 | 1 | 1 | 2 | 7 |

Všechny NU sledují celkem 2 poskytovatelé ze 17, všemi poskytovateli jsou sledovány tyto NU: pády a chování osob.



Evropská unie
Evropský sociální fond
Operační program Zaměstnanost



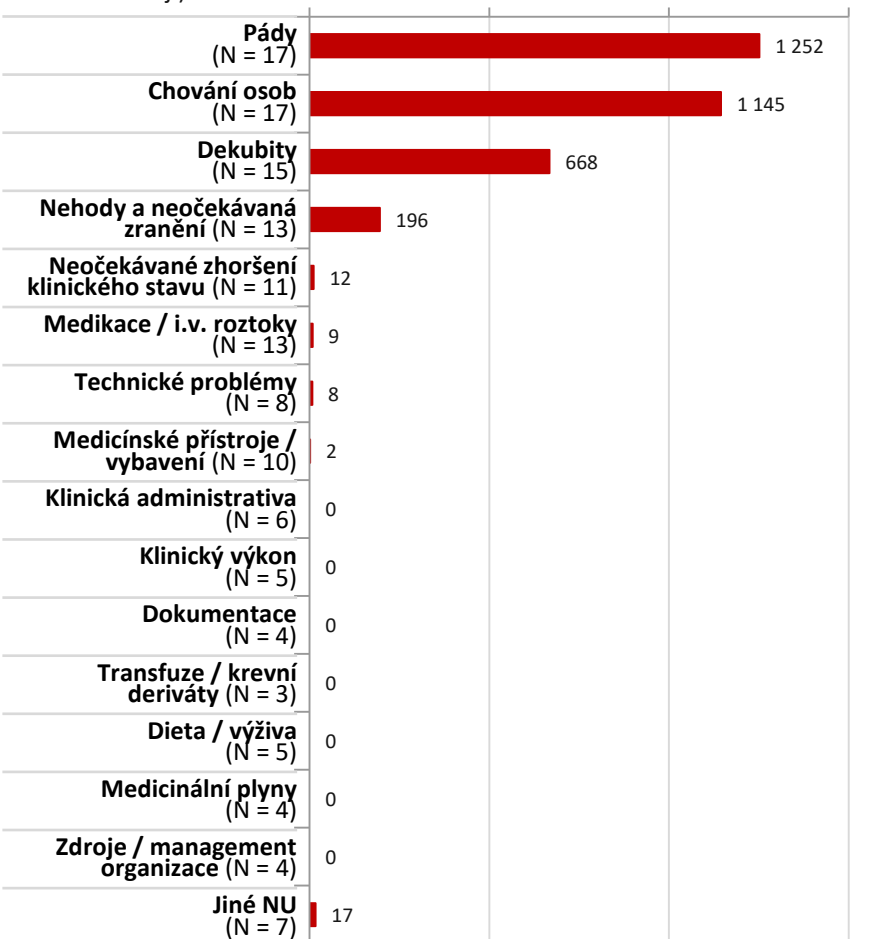
Srovnání výskytu / HLÁŠENÍ NU podle kategorie PZS za 1. pololetí 2016

P: psychiatrické nemocnice

Typ nežádoucí události
(počet poskytovatelů,
kteří NU sledují)

Absolutní počet NU

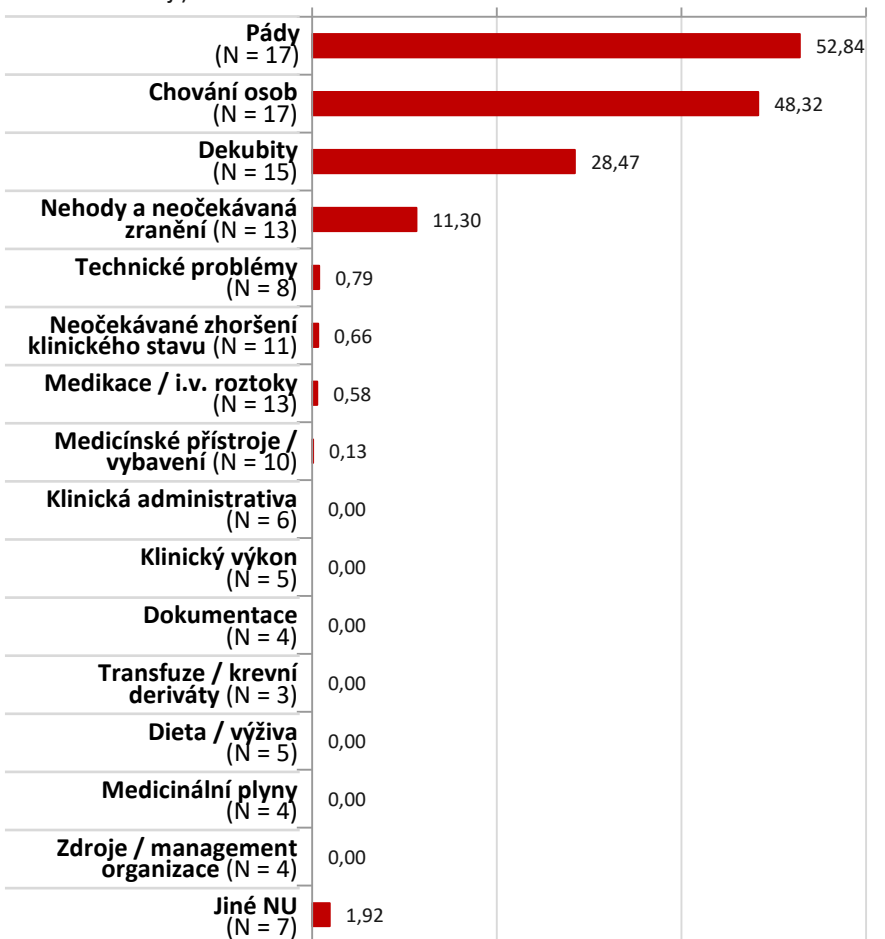
0 500 1000 1500



Typ nežádoucí události
(počet poskytovatelů,
kteří NU sledují)

Počet NU na 1000 pacientů

0 20 40 60



Nejčastějšími hlášenými NU v kategorii „psychiatrické nemocnice“ byly pády a chování osob a dále dekubity a nehody a neočekávaná zranění; četnost ostatních NU byla ovlivněna mírou jejich sledování u ZZ/PZS. Četnost NU chování osob byla nejvyšší ve srovnání s ostatními kategoriemi ZZ/PZS.



Evropská unie
Evropský sociální fond
Operační program Zaměstnanost



Srovnání výskytu / HLÁŠENÍ NU podle kategorie PZS

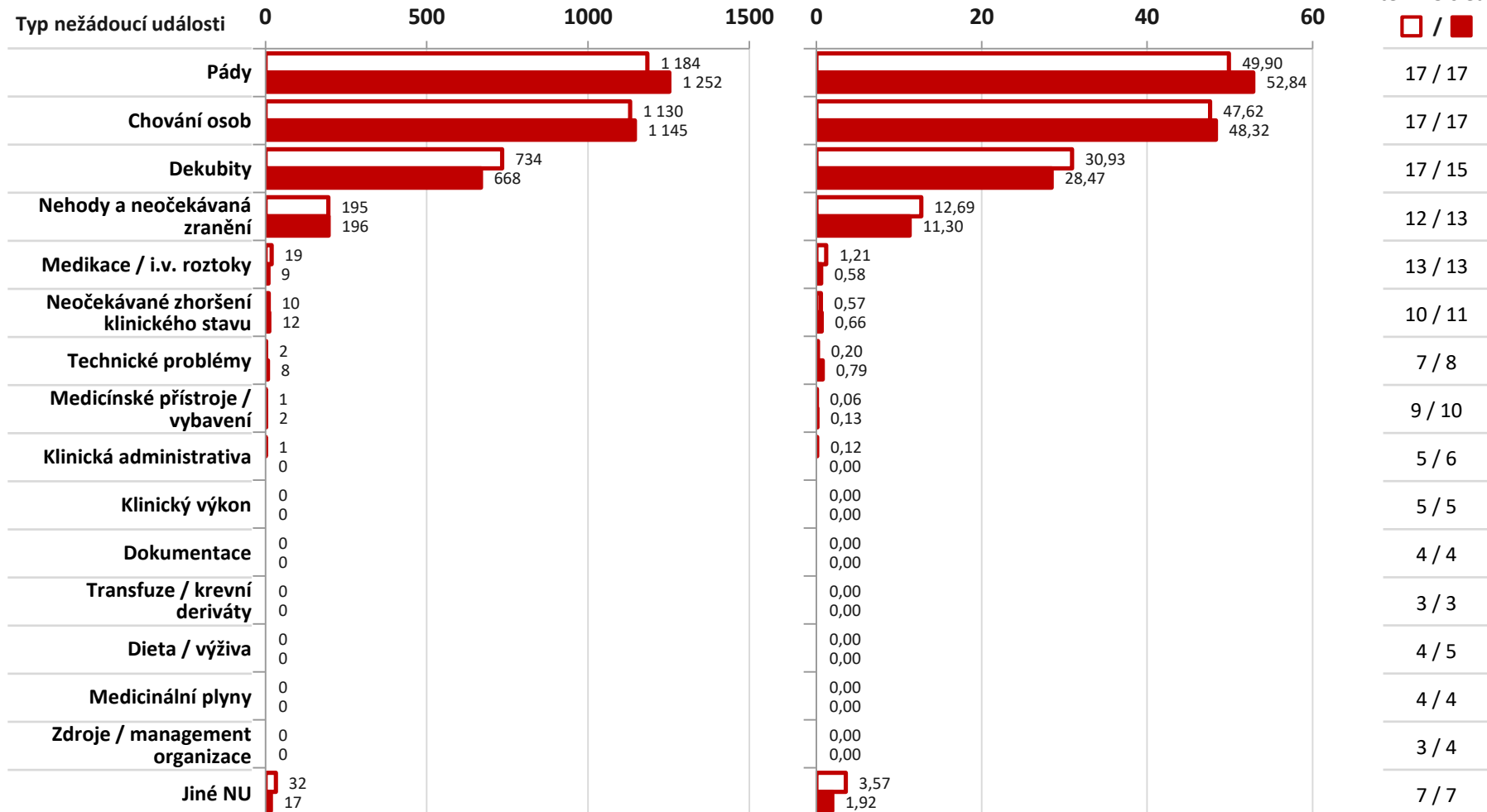
P: psychiatrické nemocnice

□ 2. pololetí 2015
■ 1. pololetí 2016

Absolutní počet NU

Počet NU na 1000 pacientů

Počet poskytovatelů, kteří NU sledují



Nejčastějšími hlášenými NU v kategorii „psychiatrické nemocnice“ byly pády a chování osob a dále dekubity a nehody a neočekávaná zranění; četnost ostatních NU byla ovlivněna mírou jejich sledování u ZZ/PZS.

Tabulkový přehled hodnot za 1. pololetí 2016

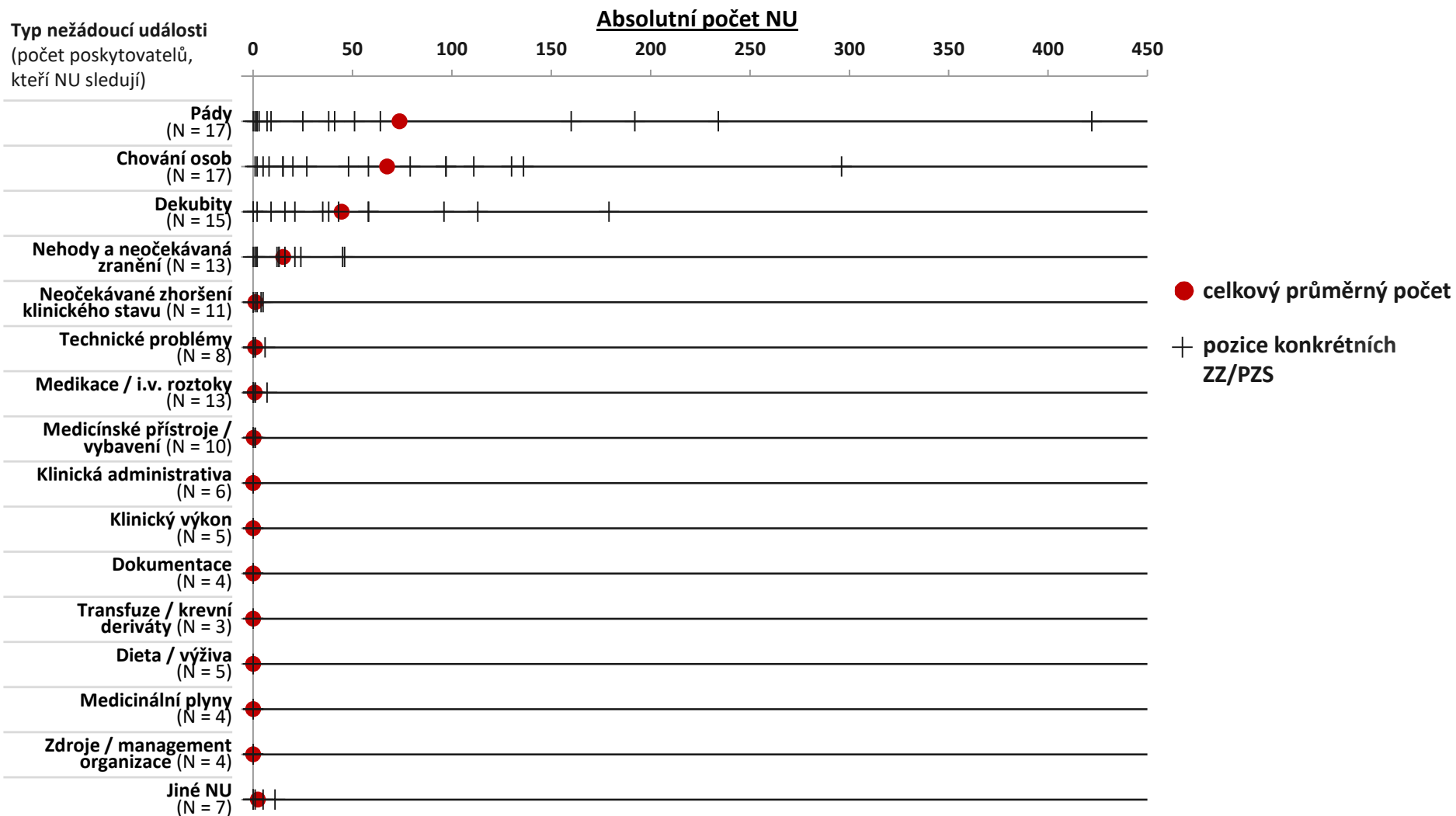
P: psychiatrické nemocnice

| | Střední hodnota za kategorii PZS | | |
|---------------------------------------|----------------------------------|-------------------------------|------------------------------------|
| | Počet ZZ/PZS, kteří sledují | Průměrný počet NU na ZZ / PZS | Průměrný počet NU na 1000 pacientů |
| Pády | <i>N</i> = 17 | 73,6 | 52,84 |
| Dekubity | <i>N</i> = 15 | 44,5 | 28,47 |
| Klinická administrativa | <i>N</i> = 6 | 0,0 | 0,00 |
| Klinický výkon | <i>N</i> = 5 | 0,0 | 0,00 |
| Dokumentace | <i>N</i> = 4 | 0,0 | 0,00 |
| Medikace / i.v. roztoky | <i>N</i> = 13 | 0,7 | 0,58 |
| Transfuze / krevní deriváty | <i>N</i> = 3 | 0,0 | 0,00 |
| Dieta / výživa | <i>N</i> = 5 | 0,0 | 0,00 |
| Medicínální plyny | <i>N</i> = 4 | 0,0 | 0,00 |
| Medicínské přístroje / vybavení | <i>N</i> = 10 | 0,2 | 0,13 |
| Chování osob | <i>N</i> = 17 | 67,4 | 48,32 |
| Nehody a neočekávaná zranění | <i>N</i> = 13 | 15,1 | 11,30 |
| Technické problémy | <i>N</i> = 8 | 1,0 | 0,79 |
| Zdroje / management organizace | <i>N</i> = 4 | 0,0 | 0,00 |
| Neočekávané zhoršení klinického stavu | <i>N</i> = 11 | 1,1 | 0,66 |
| Jiné NU | <i>N</i> = 7 | 2,4 | 1,92 |



Srovnání výskytu / HLÁŠENÍ NU podle kategorie PZS za 1. pololetí 2016

P: psychiatrické nemocnice



Benchmarking - srovnání absolutního počtu hlášených NU v ZZ/PZS+ v dané kategorii PZS, s celkovým průměrným počtem NU na ZZ/PZS ●.

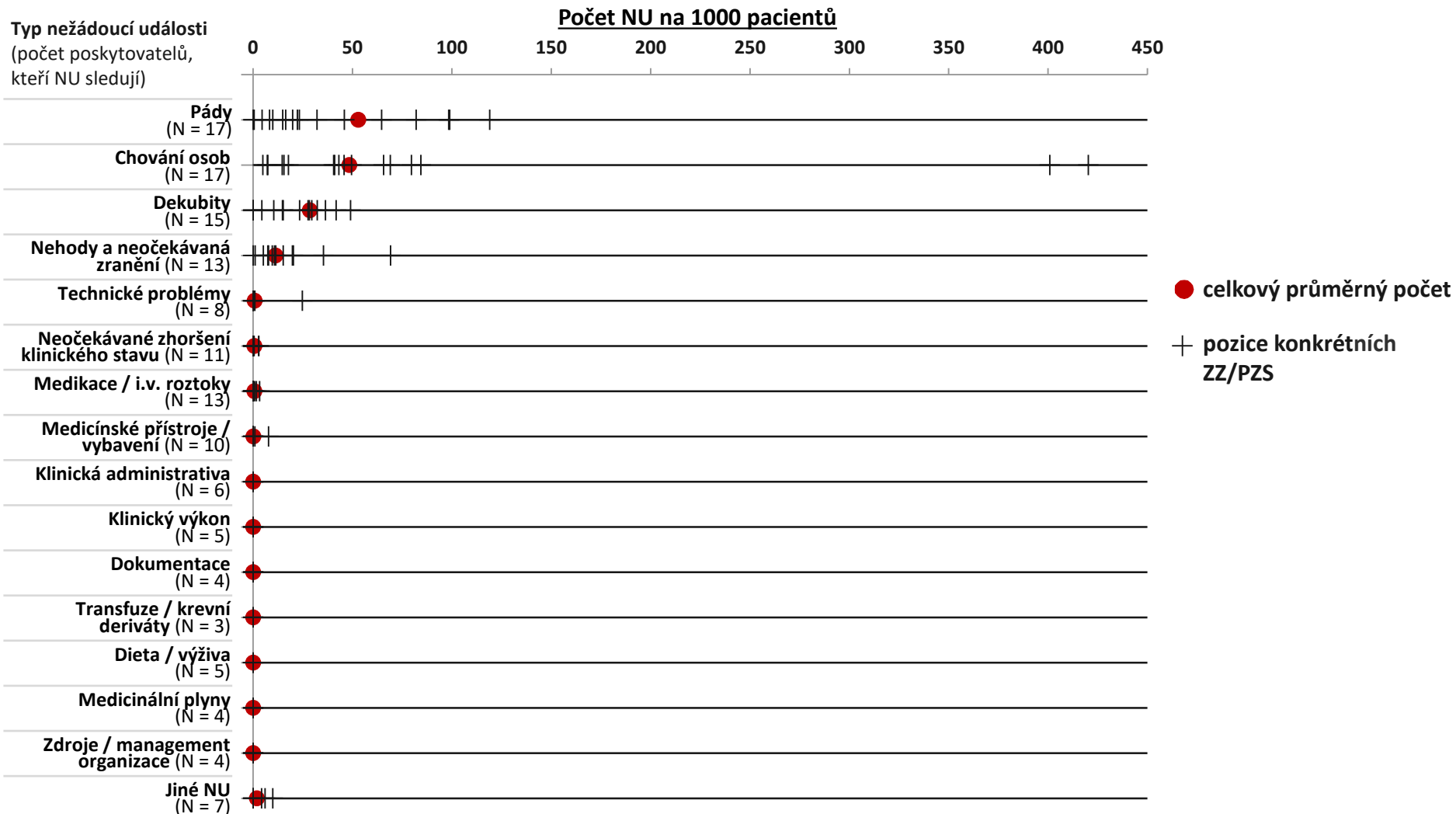


Evropská unie
Evropský sociální fond
Operační program Zaměstnanost



Srovnání výskytu / HLÁŠENÍ NU podle kategorie PZS za 1. pololetí 2016

P: psychiatrické nemocnice



Benchmarking - srovnání relativní četnosti hlášených NU na 1000 pacientů v ZZ/PZS+ v dané kategorii PZS, s celkovým průměrným počtem NU na ZZ/PZS ●.



Evropská unie
Evropský sociální fond
Operační program Zaměstnanost



Shrnutí a závěr

P – psychiatrické nemocnice

- všemi poskytovateli typu P (N = 17; 100 %) jsou sledovány/hlášeny tyto NU: pády a chování osob
- nejméně poskytovatelů typu P (N = 3; 18 %) sleduje/hlásí NU transfuze / krevní deriváty
- nejčastěji jsou sledovány/hlášeny pády a chování osob
 - průměrný počet hlášených pádů je 52,84 na 1000 pacientů
 - průměrný počet hlášených chování osob je 48,32 na 1000 pacientů
- nejméně často jsou sledovány/hlášeny NU: klinický výkon, dokumentace, transfuze / krevní deriváty, dieta / výživa, medicínální plyny a zdroje / management organizace
- četnost NU pády byla nejvyšší ve srovnání s ostatními kategoriemi ZZ/PZS
- konkrétní informace o pozici daného PZS ve srovnání s ostatními PZS dané kategorie (benchmarking) jsou k dispozici oprávněným osobám

