



Evropská unie  
Evropský sociální fond  
Operační program Zaměstnanost

## *Systém hlášení nežádoucích událostí*



# Nežádoucí události za 1. pololetí roku 2016

## Kategorie PZS:

# S – specializované nemocnice / centra



Ústav zdravotnických informací a statistiky České republiky  
*Institute of Health Information and Statistics of the Czech Republic*



Institut biostatistiky a analýz Masarykovy univerzity  
*Institute of Biostatistics and Analyses of the Masaryk University*

## S: specializované nemocnice / centra

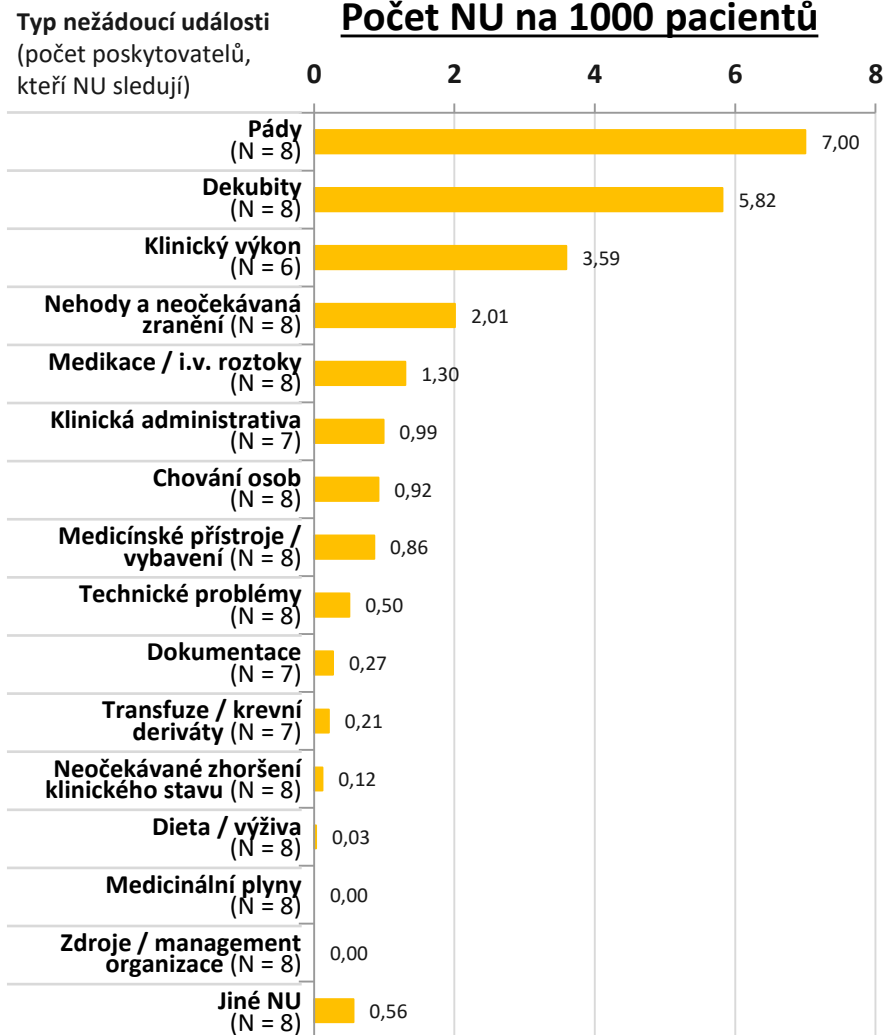
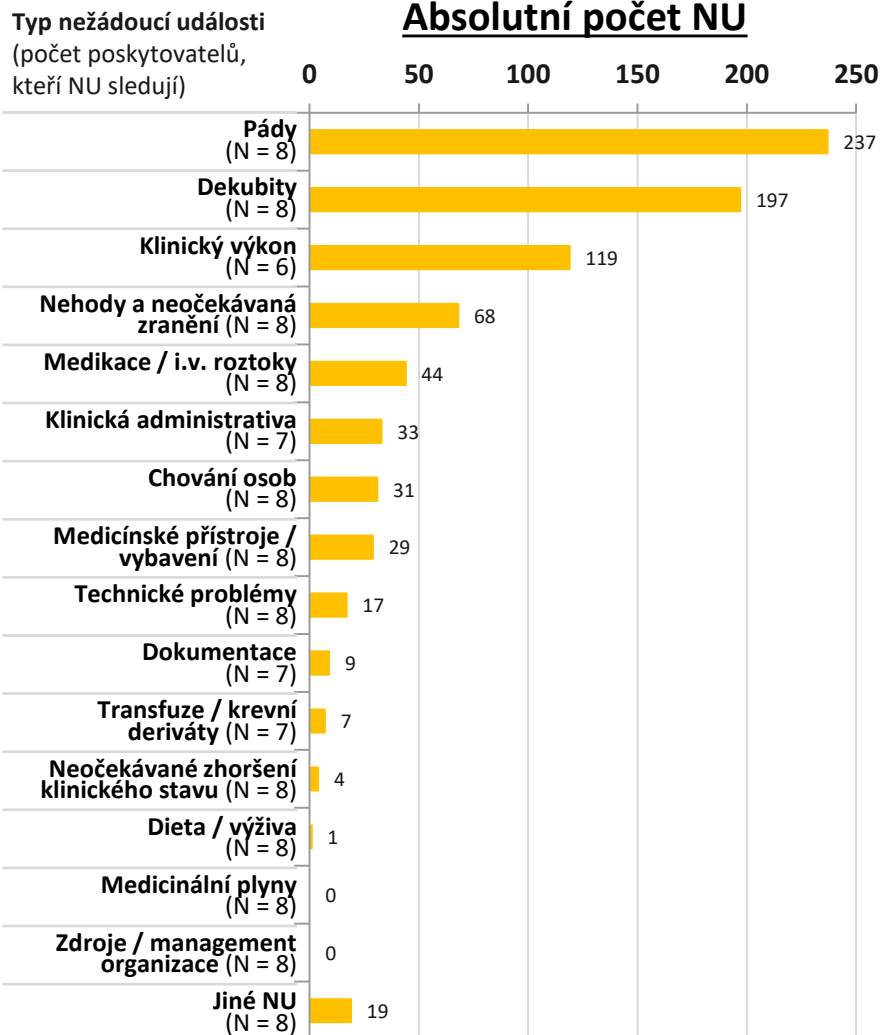
Počet poskytovatelů / zařízení, kteří NU sledují

<i>Sledované nežádoucí události:</i>	N = 1 (12 NU)	N = 1 (15 NU)	N = 6 (16 NU)	Celkem
Pády	1	1	6	<u>8</u>
Dekubity	1	1	6	<u>8</u>
Klinická administrativa	0	1	6	7
Klinický výkon	0	0	6	6
Dokumentace	0	1	6	7
Medikace / i.v. roztoky	1	1	6	<u>8</u>
Transfuze / krevní deriváty	0	1	6	7
Dieta / výživa	1	1	6	<u>8</u>
Medicínální plyny	1	1	6	<u>8</u>
Medicínské přístroje / vybavení	1	1	6	<u>8</u>
Chování osob	1	1	6	<u>8</u>
Nehody a neočekávaná zranění	1	1	6	<u>8</u>
Technické problémy	1	1	6	<u>8</u>
Zdroje / management organizace	1	1	6	<u>8</u>
Neočekávané zhoršení klinického stavu	1	1	6	<u>8</u>
Jiné NU	1	1	6	<u>8</u>

Všechny NU sleduje celkem 6 poskytovatelů z 8, všemi poskytovateli jsou sledovány tyto NU: pády, dekubity, medikace / i.v. roztoky, dieta / výživa, medicínální plyny, medicínské přístroje / vybavení, chování osob, nehody a neočekávaná zranění, technické problémy, zdroje / management organizace, neočekávané zhoršení klinického stavu a jiné NU.

# Srovnání výskytu / HLÁŠENÍ NU podle kategorie PZS za 1. pololetí 2016

## S: specializované nemocnice / centra



Nejčastějšími hlášenými NU v kategorii „specializované nemocnice / centra“ byly pády, dále dekubity, klinický výkon a nehody a neočekávaná zranění. Viditelné četnosti dosáhly také medikace / i.v. roztoky, klinická administrativa, chování osob a medicínské přístroje / vybavení.



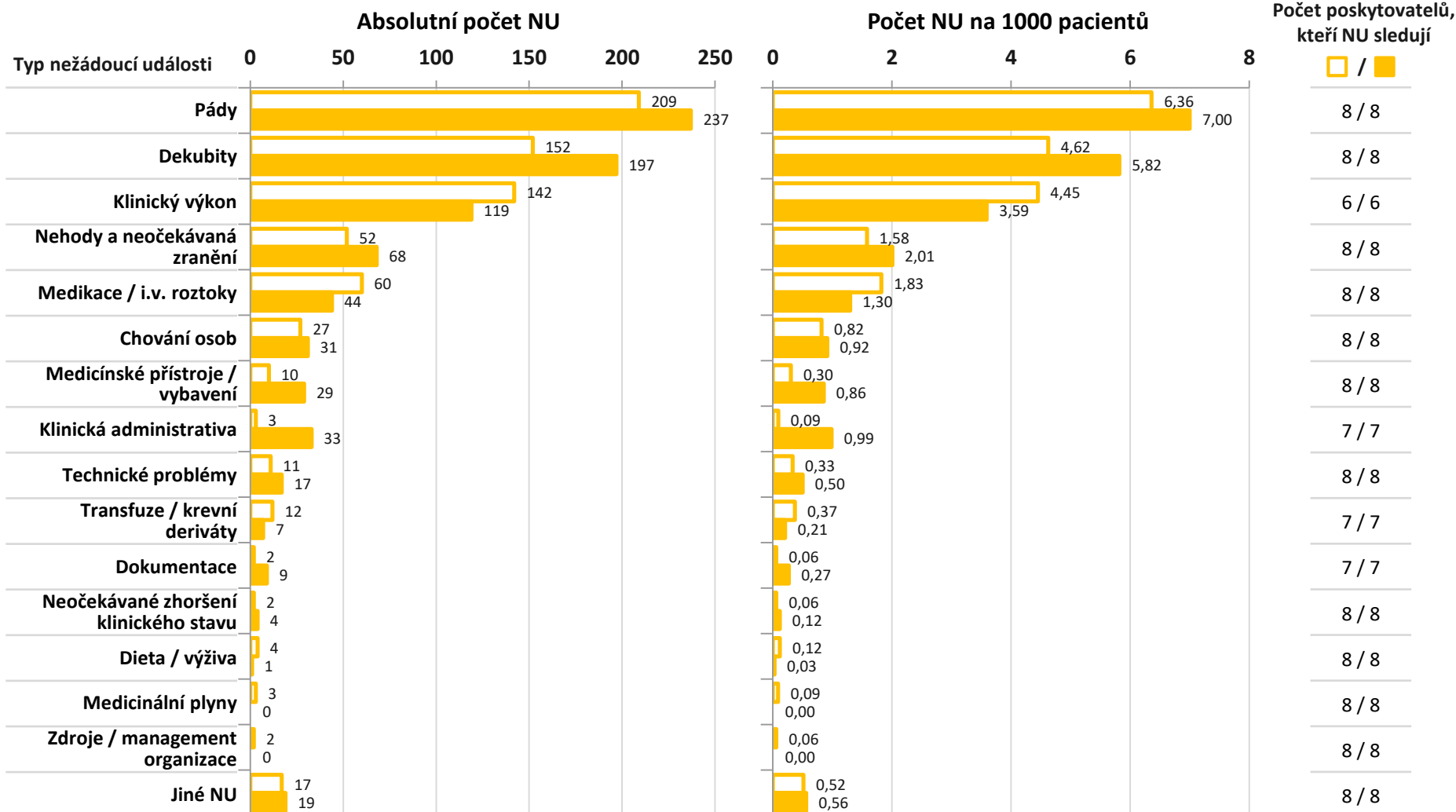
Evropská unie  
Evropský sociální fond  
Operační program Zaměstnanost



# Srovnání výskytu / HLÁŠENÍ NU podle kategorie PZS

## S: specializované nemocnice / centra

□ 2. pololetí 2015  
■ 1. pololetí 2016



Nejčastějšími hlášenými NU v kategorii „specializované nemocnice / centra“ byly pády, dále dekubity, klinický výkon a nehody a neočekávaná zranění. Viditelné četnosti dosáhly také medikace / i.v. roztoky, klinická administrativa, chování osob a medicínské přístroje / vybavení.

# Tabulkový přehled hodnot za 1. pololetí 2016

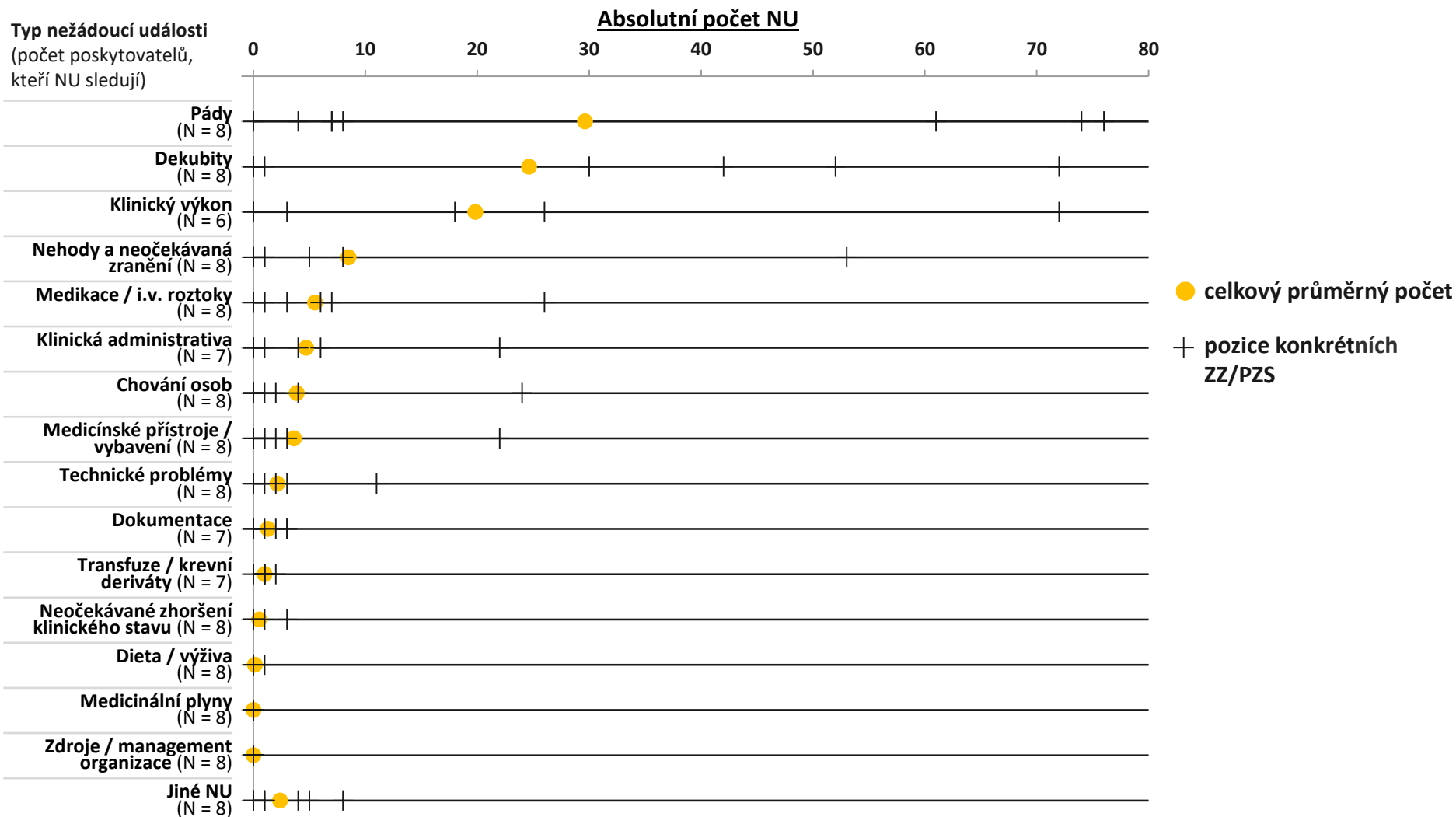
## S: specializované nemocnice / centra

	Střední hodnota za kategorii PZS		
	Počet ZZ/PZS, kteří sledují	Průměrný počet NU na ZZ / PZS	Průměrný počet NU na 1000 pacientů
Pády	N = 8	29,6	7,00
Dekubity	N = 8	24,6	5,82
Klinická administrativa	N = 7	4,7	0,99
Klinický výkon	N = 6	19,8	3,59
Dokumentace	N = 7	1,3	0,27
Medikace / i.v. roztoky	N = 8	5,5	1,30
Transfuze / krevní deriváty	N = 7	1,0	0,21
Dieta / výživa	N = 8	0,1	0,03
Medicínální plyny	N = 8	0,0	0,00
Medicínské přístroje / vybavení	N = 8	3,6	0,86
Chování osob	N = 8	3,9	0,92
Nehody a neočekávaná zranění	N = 8	8,5	2,01
Technické problémy	N = 8	2,1	0,50
Zdroje / management organizace	N = 8	0,0	0,00
Neočekávané zhoršení klinického stavu	N = 8	0,5	0,12
Jiné NU	N = 8	2,4	0,56



# Srovnání výskytu / HLÁŠENÍ NU podle kategorie PZS za 1. pololetí 2016

## S: specializované nemocnice / centra



Benchmarking - srovnání absolutního počtu hlášených NU v ZZ/PZS+ v dané kategorii PZS, s celkovým průměrným počtem NU na ZZ/PZS ●.

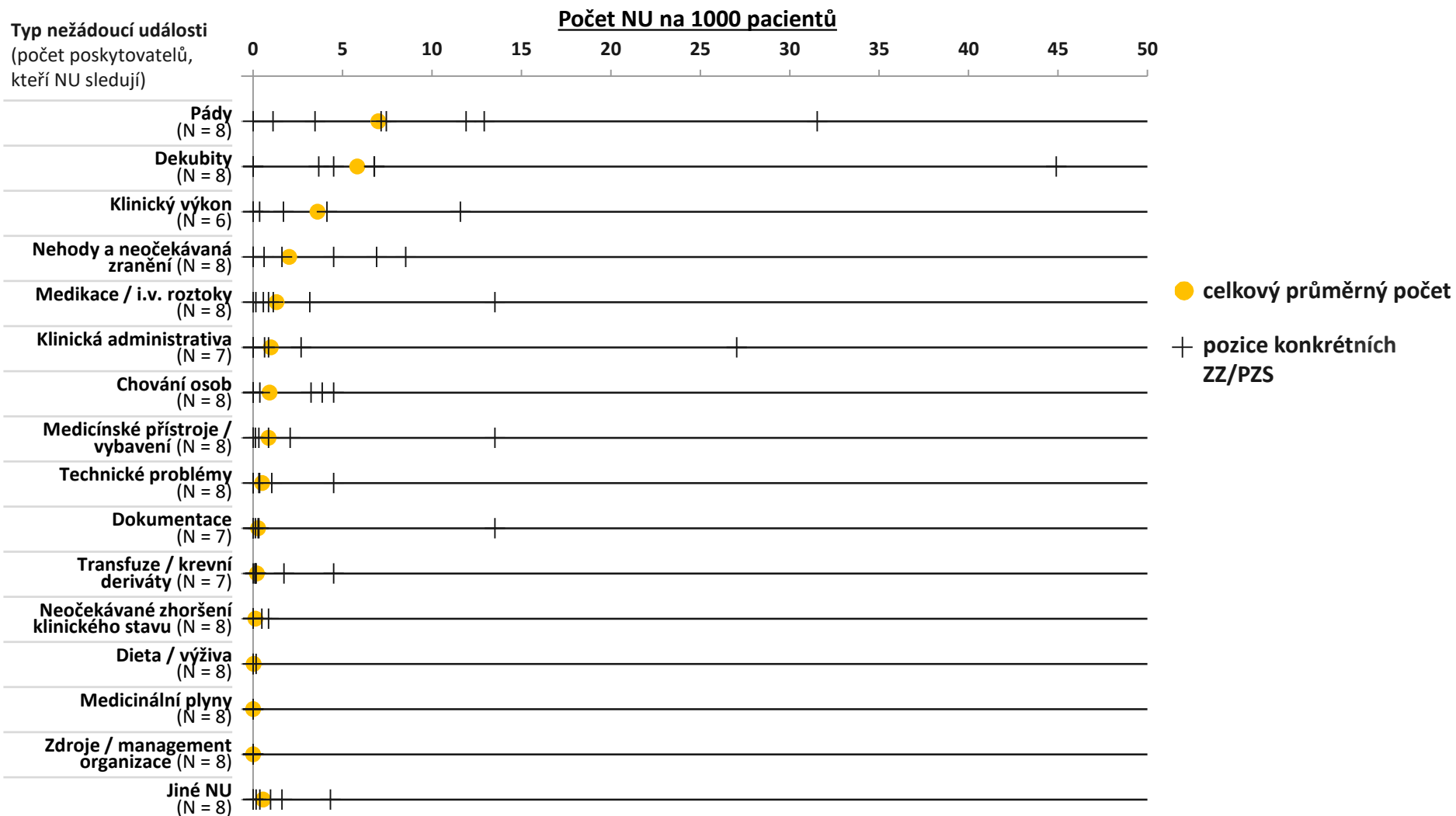


Evropská unie  
Evropský sociální fond  
Operační program Zaměstnanost



# Srovnání výskytu / HLÁŠENÍ NU podle kategorie PZS za 1. pololetí 2016

## S: specializované nemocnice / centra



Benchmarking - srovnání relativní četnosti hlášených NU na 1000 pacientů v ZZ/PZS + v dané kategorii PZS, s celkovým průměrným počtem NU na ZZ/PZS ●.

# Shrnutí a závěr

## S – specializované nemocnice / centra

- všemi poskytovateli typu S (N = 8; 100 %) jsou sledovány/hlášeny tyto NU: pády, dekubity, medikace / i.v. roztoky, dieta / výživa, medicínální plyny, medicínské přístroje / vybavení, chování osob, nehody a neočekávaná zranění, technické problémy, zdroje / management organizace, neočekávané zhoršení klinického stavu a jiné NU
- nejméně poskytovatelů typu S (N = 6; 75 %) sleduje/hlásí NU klinický výkon
- nejčastěji jsou sledovány/hlášeny pády, dekubity a klinický výkon
  - průměrný počet hlášených pádů je 7,00 na 1000 pacientů
  - průměrný počet hlášených dekubitů je 5,82 na 1000 pacientů
  - průměrný počet hlášených klinických výkonů je 3,59 na 1000 pacientů
- nejméně často jsou sledovány/hlášeny NU: medicínální plyny a zdroje / management organizace
- četnost NU pády byla nejvyšší ve srovnání s ostatními kategoriemi ZZ/PZS
- konkrétní informace o pozici daného PZS ve srovnání s ostatními PZS dané kategorie (benchmarking) jsou k dispozici oprávněným osobám

