



Evropská unie  
Evropský sociální fond  
Operační program Zaměstnanost

## *System hlášení nežádoucích událostí*



# Nežádoucí události za 2. pololetí roku 2016

## Dieta / výživa



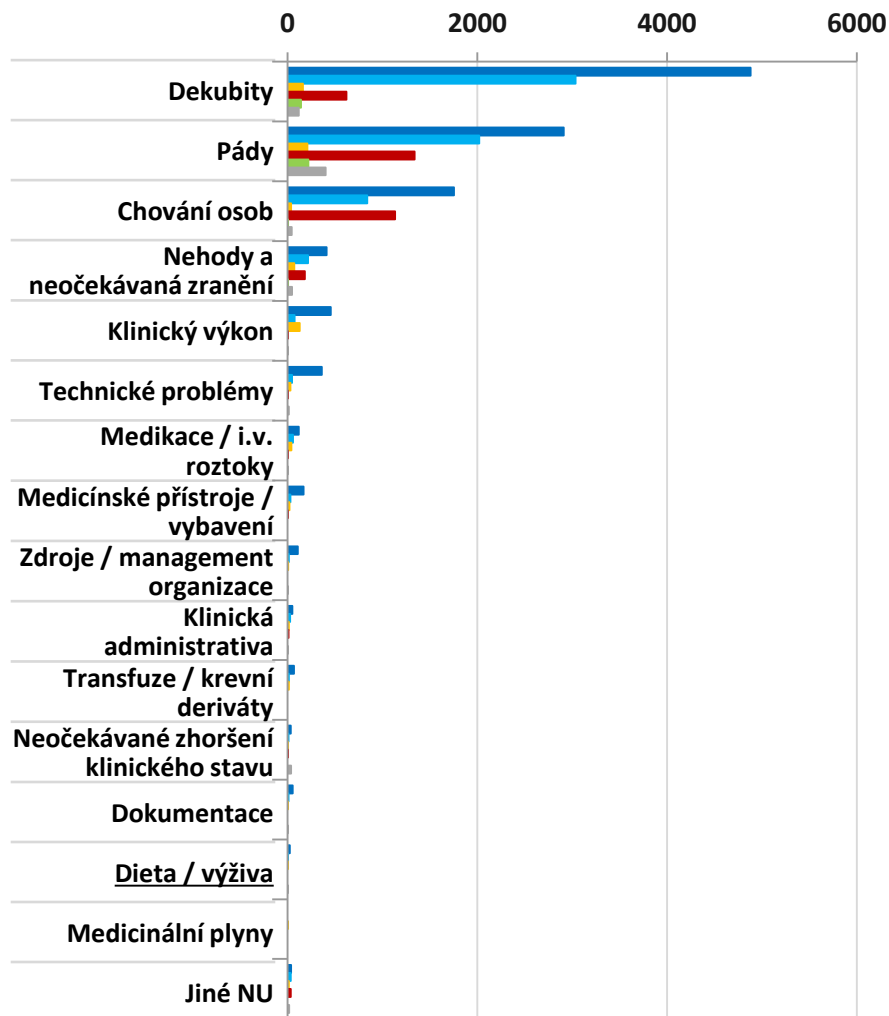
Ústav zdravotnických informací a statistiky České republiky  
*Institute of Health Information and Statistics of the Czech Republic*



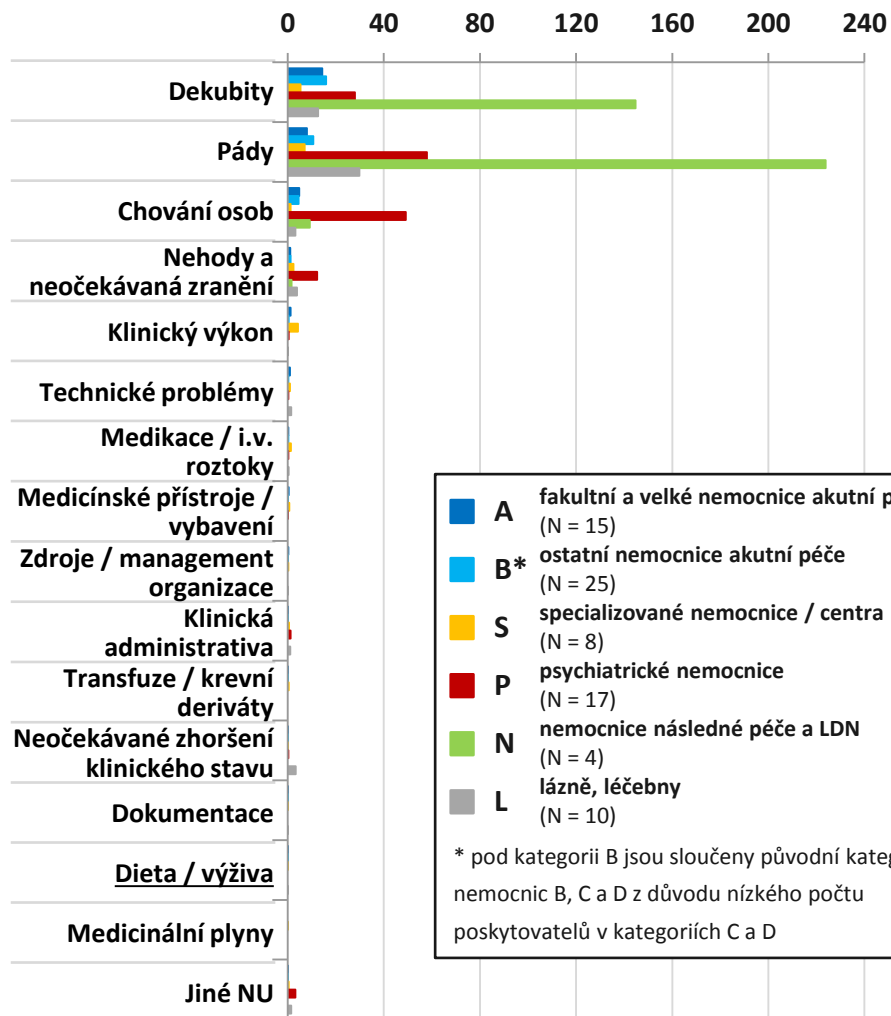
Institut biostatistiky a analýz Masarykovy univerzity  
*Institute of Biostatistics and Analyses of the Masaryk University*

# Srovnání výskytu / HLÁŠENÍ NU podle kategorie PZS za 2. pololetí 2016

## Absolutní počet NU



## Počet NU na 1000 pacientů



■ **A** fakultní a velké nemocnice akutní péče (N = 15)  
■ **B\*** ostatní nemocnice akutní péče (N = 25)  
■ **S** specializované nemocnice / centra (N = 8)  
■ **P** psychiatrické nemocnice (N = 17)  
■ **N** nemocnice následné péče a LDN (N = 4)  
■ **L** lázně, léčebny (N = 10)

\* pod kategorií B jsou sloučeny původní kategorie nemocnic B, C a D z důvodu nízkého počtu poskytovatelů v kategoriích C a D

Srovnání absolutního počtu NU (graf vlevo) a relativní četnosti NU (graf vpravo) ukazuje význam použití denominátorů a přepočtu NU na tyto denominátory (zde přepočet NU na 1000 pacientů). Rozdíly v četnosti NU mezi kategoriemi ZZ/PZS jsou zřejmé.

# Tabulkový přehled hodnot za 2. pololetí 2016

## Dieta / výživa

	Počet ZZ/PZS, kteří sledují NU	Počet sledovaných pacientů (denominátor)	Absolutní celkový počet hlášených NU	Průměrný počet NU na ZZ/PZS	Průměrný počet NU na 1000 pacientů
<b>A: fakultní a velké nemocnice akutní péče</b>	14	335 753	25	1,8	0,07
<b>B*: ostatní nemocnice akutní péče</b>	21	160 874	3	0,1	0,02
<b>S: specializované nemocnice / centra</b>	8	29 909	2	0,3	0,07
<b>P: psychiatrické nemocnice</b>	5	4 742	0	0,0	0,00
<b>N: nemocnice následné péče a LDN</b>	2	541	0	0,0	0,00
<b>L: lázně, léčebny</b>	8	10 321	2	0,3	0,19
<b>CELKEM</b>	58	542 140	32	0,6	0,06

\* pod kategorií B jsou sloučeny původní kategorie nemocnic B, C a D z důvodu nízkého počtu poskytovatelů v kategoriích C a D



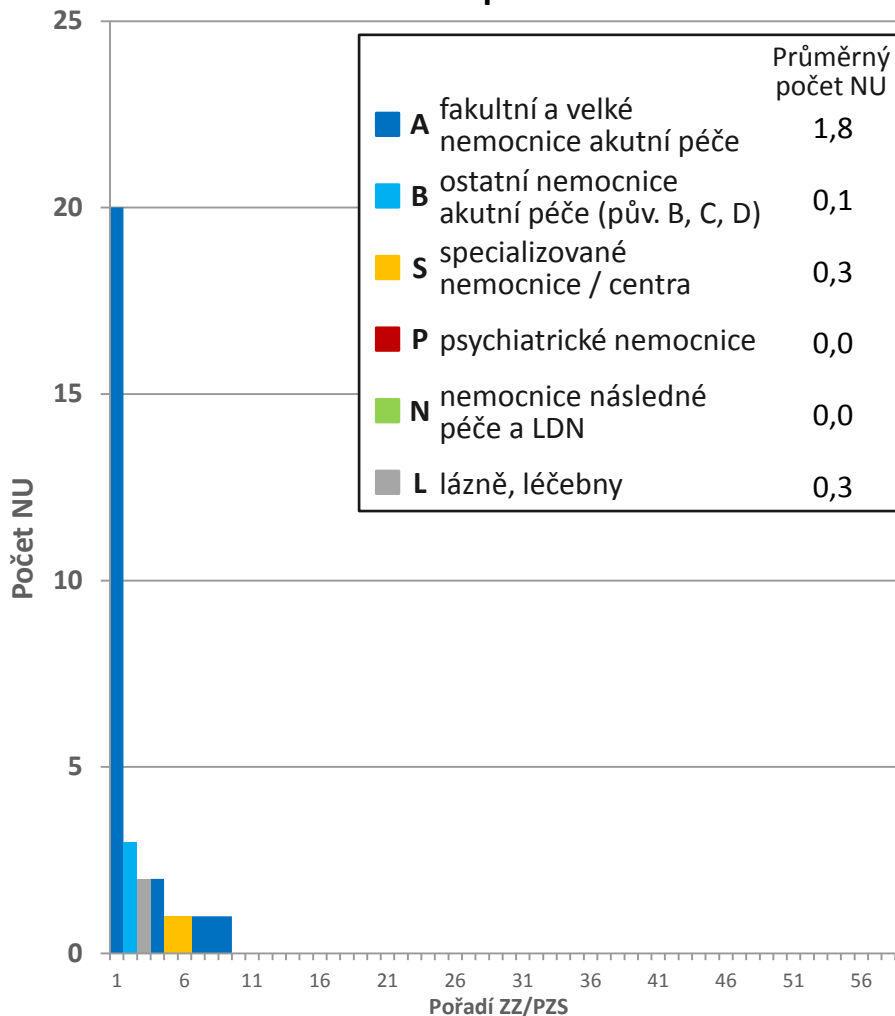
Evropská unie  
Evropský sociální fond  
Operační program Zaměstnanost



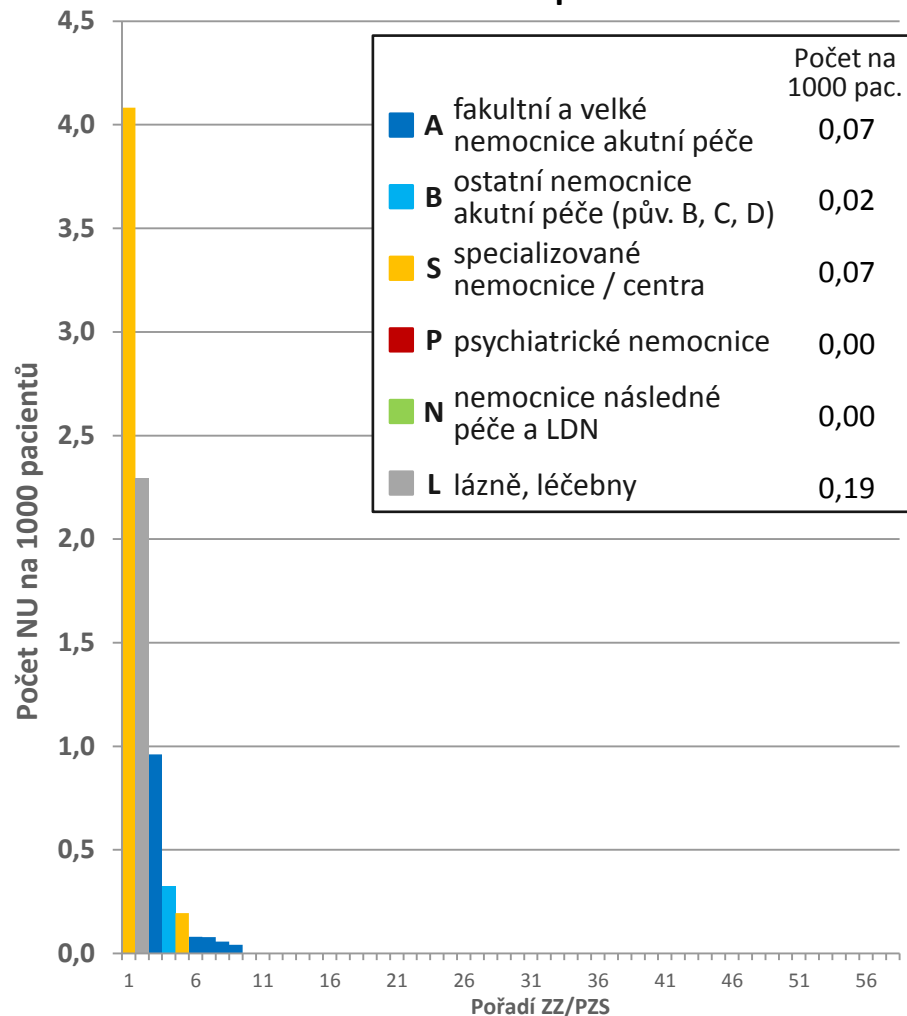
# Srovnání výskytu / HLÁŠENÍ NU podle kategorie PZS za 2. pololetí 2016

## Dieta / výživa

### Absolutní počet NU



### Počet NU na 1000 pacientů



Počet poskytovatelů, kteří NU sledují: A (N = 14); B (N = 21); S (N = 8); P (N = 5); N (N = 2); L (N = 8); celkem (N = 58).

# Shrnutí a závěr

## NU Dieta / výživa

- nežádoucí událost Dieta / výživa je sledována a hlášena téměř ve všech ZZ/PZS zapojených v SHNU (sleduje a hlásí N = 58; tj. 73,4 %)
- průměrná četnost hlášených NU Dieta / výživa na 1000 pacientů se liší dle kategorie PZS užívané v SHNU
  - v kategorii PZS **A** (fakultní a velké nemocnice) je 0,07
  - v kategorii PZS **B** (ostatní nemocnice akutní péče) je 0,02
  - v kategorii PZS **S** (specializované nemocnice a centra) je 0,07
  - v kategorii PZS **P** (psychiatrické nemocnice) je 0,00
  - v kategorii PZS **N** (nemocnice následné péče a LDN) je 0,00
  - v kategorii PZS **L** (lázně a léčebny) je 0,19
- nejvyšší průměrný počet hlášení NU Dieta / výživa byl zjištěn u ZZ/PZS typu A (fakultní a velké nemocnice)
- nejvyšší průměrná četnost hlášení NU Dieta / výživa při přepočtu na 1000 pacientů byla zjištěna u ZZ/PZS typu L (lázně a léčebny)
- celkově bylo nahlášeno 32 NU Dieta / výživa (sledováno 542 140 pacientů)

