



Evropská unie
Evropský sociální fond
Operační program Zaměstnanost

System hlášení nežádoucích událostí



Nežádoucí události za 2. pololetí roku 2016

Klinická administrativa



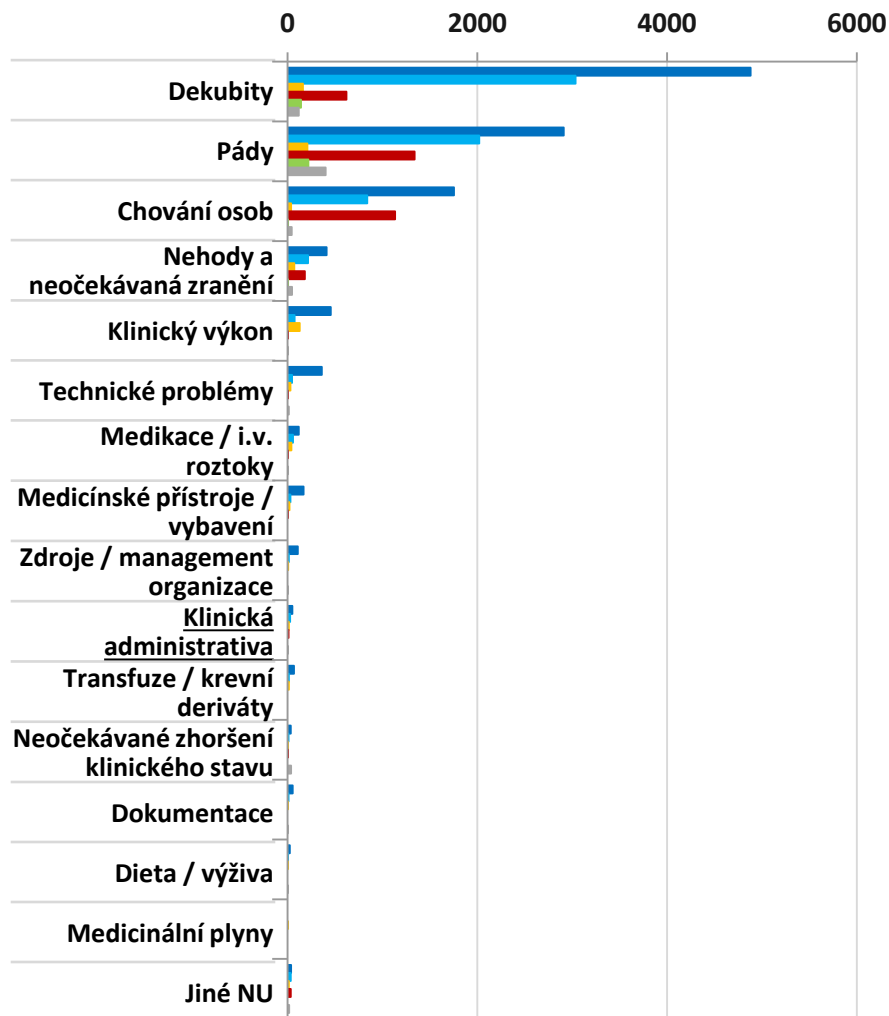
Ústav zdravotnických informací a statistiky České republiky
Institute of Health Information and Statistics of the Czech Republic



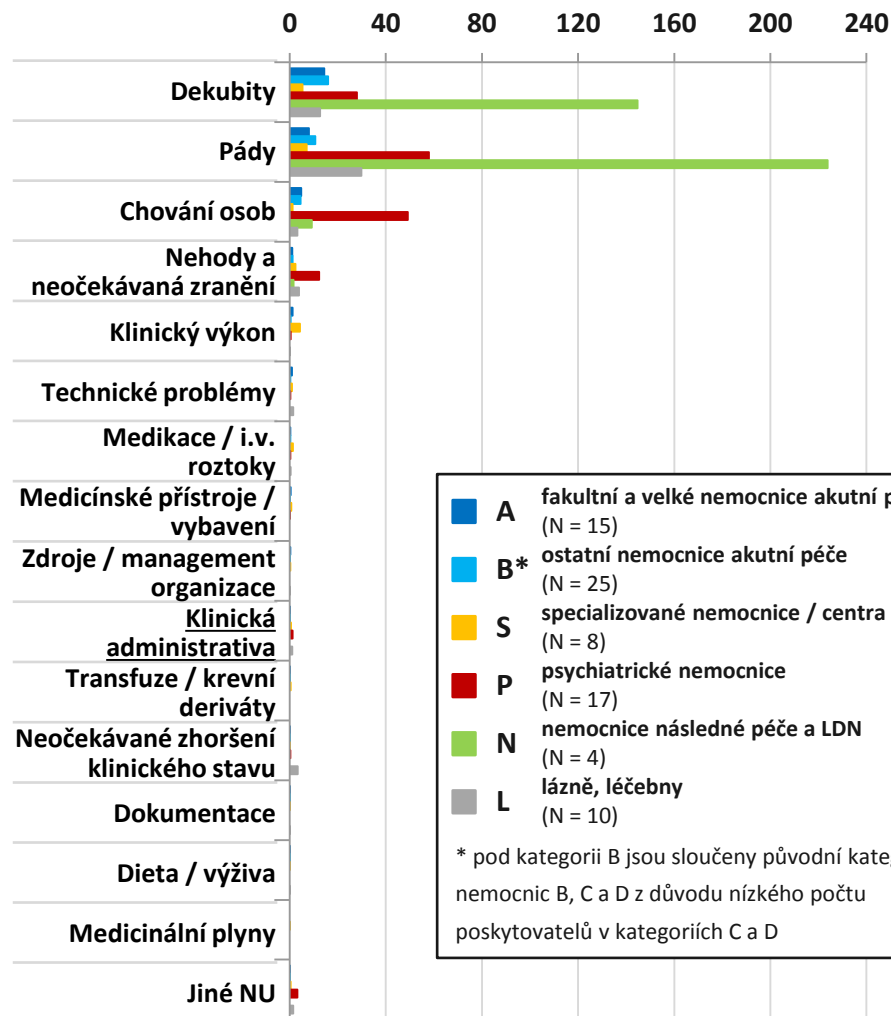
Institut biostatistiky a analýz Masarykovy univerzity
Institute of Biostatistics and Analyses of the Masaryk University

Srovnání výskytu / HLÁŠENÍ NU podle kategorie PZS za 2. pololetí 2016

Absolutní počet NU



Počet NU na 1000 pacientů



■ **A** fakultní a velké nemocnice akutní péče (N = 15)
■ **B*** ostatní nemocnice akutní péče (N = 25)
■ **S** specializované nemocnice / centra (N = 8)
■ **P** psychiatrické nemocnice (N = 17)
■ **N** nemocnice následné péče a LDN (N = 4)
■ **L** lázně, léčebny (N = 10)

* pod kategorií B jsou sloučeny původní kategorie nemocnic B, C a D z důvodu nízkého počtu poskytovatelů v kategoriích C a D

Srovnání absolutního počtu NU (graf vlevo) a relativní četnosti NU (graf vpravo) ukazuje význam použití denominátorů a přepočtu NU na tyto denominátory (zde přepočet NU na 1000 pacientů). Rozdíly v četnosti NU mezi kategoriemi ZZ/PZS jsou zřejmé.

Tabulkový přehled hodnot za 2. pololetí 2016

Klinická administrativa

	Počet ZZ/PZS, kteří sledují NU	Počet sledovaných pacientů (denominátor)	Absolutní celkový počet hlášených NU	Průměrný počet NU na ZZ/PZS	Průměrný počet NU na 1000 pacientů
A: fakultní a velké nemocnice akutní péče	14	335 753	50	3,6	0,15
B*: ostatní nemocnice akutní péče	21	160 874	28	1,3	0,17
S: specializované nemocnice / centra	8	29 909	15	1,9	0,50
P: psychiatrické nemocnice	7	8 786	11	1,6	1,25
N: nemocnice následné péče a LDN	2	541	0	0,0	0,00
L: lázně, léčebny	5	4 575	5	1,0	1,09
CELKEM	57	540 438	109	1,9	0,20

* pod kategorií B jsou sloučeny původní kategorie nemocnic B, C a D z důvodu nízkého počtu poskytovatelů v kategoriích C a D



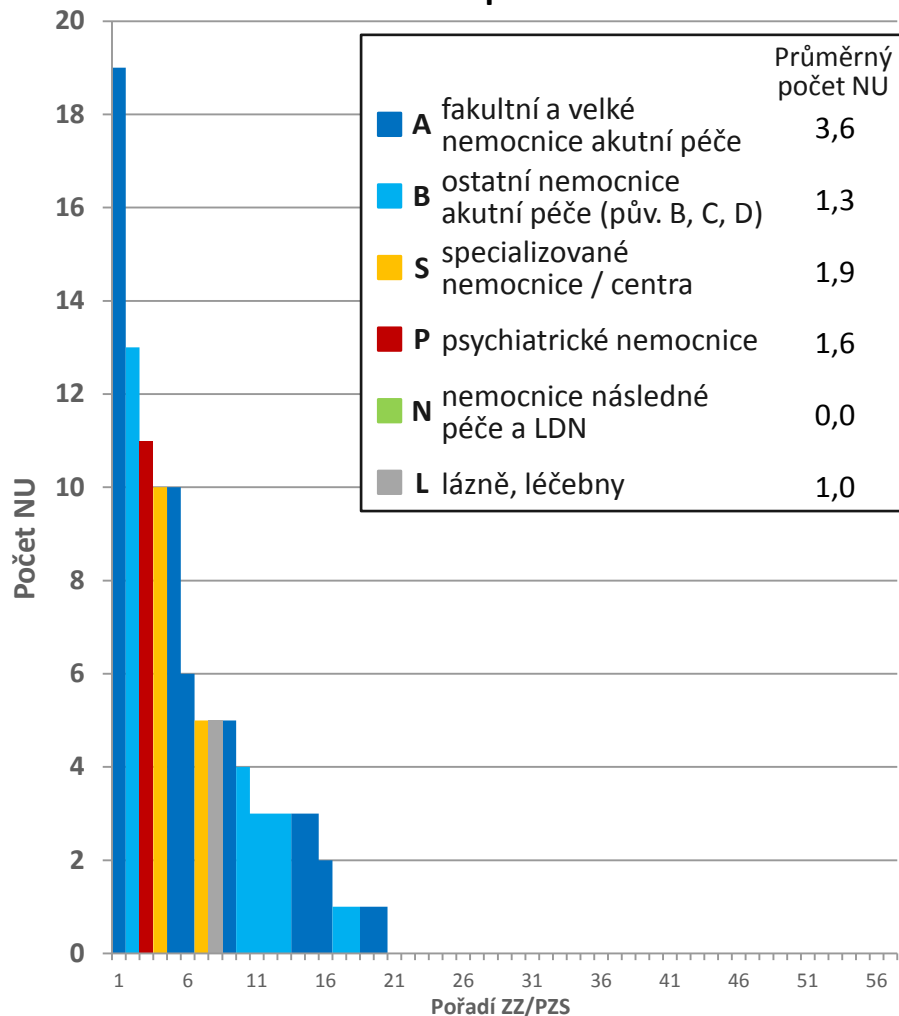
Evropská unie
Evropský sociální fond
Operační program Zaměstnanost



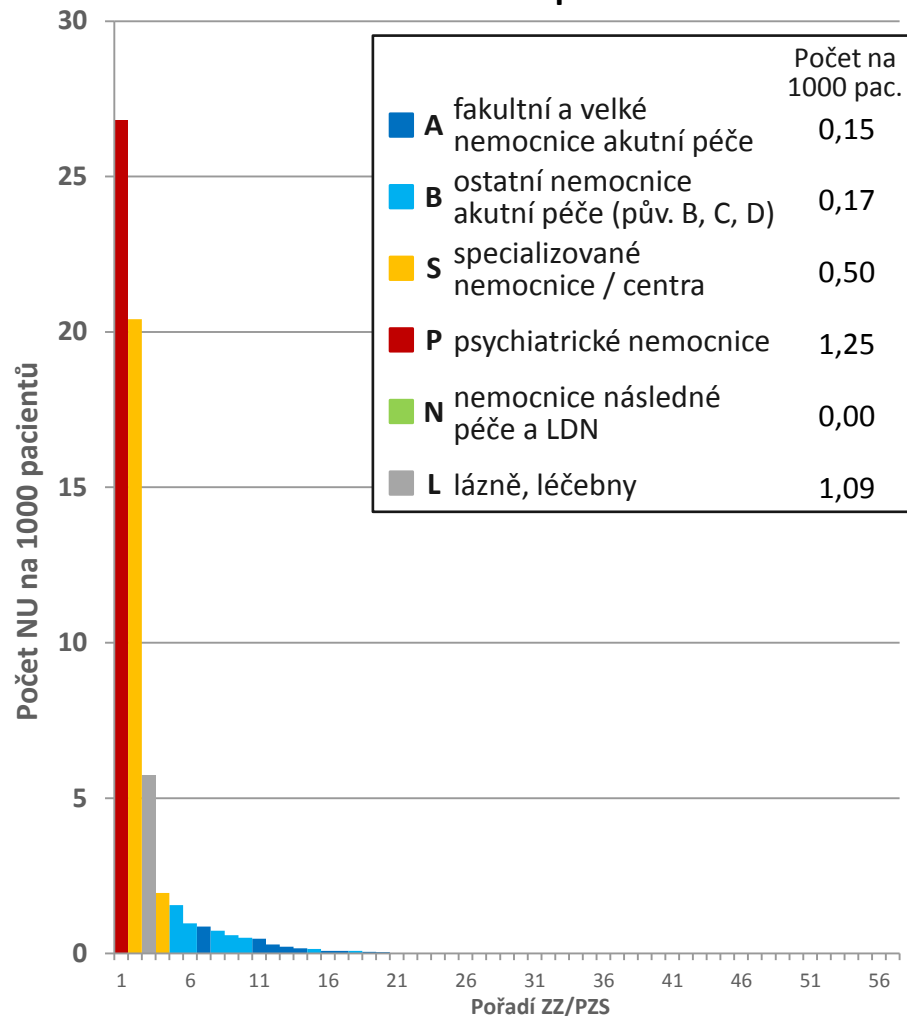
Srovnání výskytu / HLÁŠENÍ NU podle kategorie PZS za 2. pololetí 2016

Klinická administrativa

Absolutní počet NU



Počet NU na 1000 pacientů



Počet poskytovatelů, kteří NU sledují: A (N = 14); B (N = 21); S (N = 8); P (N = 7); N (N = 2); L (N = 5); celkem (N = 57).



Evropská unie
Evropský sociální fond
Operační program Zaměstnanost



Shrnutí a závěr

NU Klinická administrativa

- nežádoucí událost Klinická administrativa je sledována a hlášena téměř ve všech ZZ/PZS zapojených v SHNU (sleduje a hlásí N = 57; tj. 72,2 %)
- průměrná četnost hlášených NU Klinická administrativa na 1000 pacientů se liší dle kategorie PZS užívané v SHNU
 - v kategorii PZS **A** (fakultní a velké nemocnice) je 0,15
 - v kategorii PZS **B** (ostatní nemocnice akutní péče) je 0,17
 - v kategorii PZS **S** (specializované nemocnice a centra) je 0,50
 - v kategorii PZS **P** (psychiatrické nemocnice) je 1,25
 - v kategorii PZS **N** (nemocnice následné péče a LDN) je 0,00
 - v kategorii PZS **L** (lázně a léčebny) je 1,09
- nejvyšší průměrný počet hlášení NU Klinická administrativa byl zjištěn u ZZ/PZS typu A (fakultní a velké nemocnice)
- nejvyšší průměrná četnost hlášení NU Klinická administrativa při přepočtu na 1000 pacientů byla zjištěna u ZZ/PZS typu P (psychiatrické nemocnice)
- celkově bylo nahlášeno 109 NU Klinická administrativa (sledováno 540 438 pacientů)

