



Evropská unie  
Evropský sociální fond  
Operační program Zaměstnanost

## *System hlášení nežádoucích událostí*



# Nežádoucí události za 2. pololetí roku 2016

## Medikace / i.v. roztoky



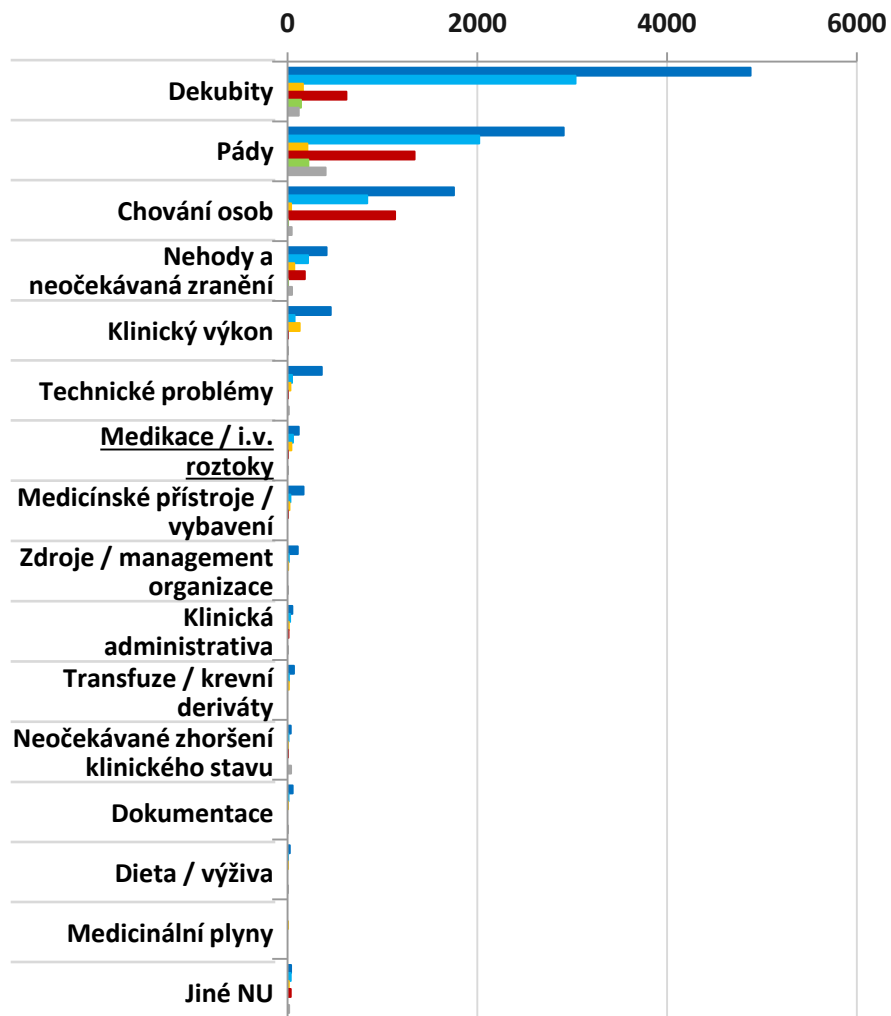
Ústav zdravotnických informací a statistiky České republiky  
*Institute of Health Information and Statistics of the Czech Republic*



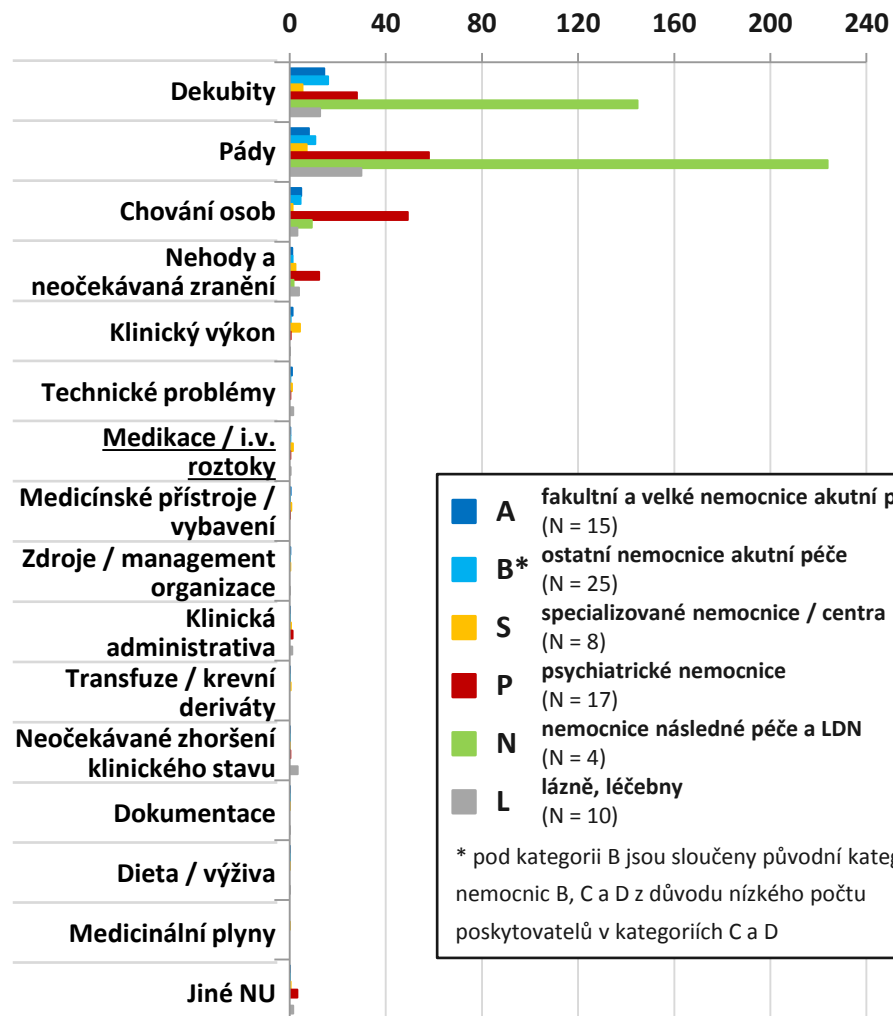
Institut biostatistiky a analýz Masarykovy univerzity  
*Institute of Biostatistics and Analyses of the Masaryk University*

# Srovnání výskytu / HLÁŠENÍ NU podle kategorie PZS za 2. pololetí 2016

## Absolutní počet NU



## Počet NU na 1000 pacientů



■ **A** fakultní a velké nemocnice akutní péče (N = 15)  
■ **B\*** ostatní nemocnice akutní péče (N = 25)  
■ **S** specializované nemocnice / centra (N = 8)  
■ **P** psychiatrické nemocnice (N = 17)  
■ **N** nemocnice následné péče a LDN (N = 4)  
■ **L** lázně, léčebny (N = 10)

\* pod kategorií B jsou sloučeny původní kategorie nemocnic B, C a D z důvodu nízkého počtu poskytovatelů v kategoriích C a D

Srovnání absolutního počtu NU (graf vlevo) a relativní četnosti NU (graf vpravo) ukazuje význam použití denominátorů a přepočtu NU na tyto denominátory (zde přepočtení NU na 1000 pacientů). Rozdíly v četnosti NU mezi kategoriemi ZZ/PZS jsou zřejmé.

# Tabulkový přehled hodnot za 2. pololetí 2016

## Medikace / i.v. roztoky

	Počet ZZ/PZS, kteří sledují NU	Počet sledovaných pacientů (denominátor)	Absolutní celkový počet hlášených NU	Průměrný počet NU na ZZ/PZS	Průměrný počet NU na 1000 pacientů
<b>A: fakultní a velké nemocnice akutní péče</b>	15	363 164	120	8,0	0,33
<b>B*: ostatní nemocnice akutní péče</b>	23	180 967	58	2,5	0,32
<b>S: specializované nemocnice / centra</b>	8	29 909	40	5,0	1,34
<b>P: psychiatrické nemocnice</b>	14	18 235	5	0,4	0,27
<b>N: nemocnice následné péče a LDN</b>	2	541	0	0,0	0,00
<b>L: lázně, léčebny</b>	9	11 660	5	0,6	0,43
<b>CELKEM</b>	71	604 476	228	3,2	0,38

\* pod kategorií B jsou sloučeny původní kategorie nemocnic B, C a D z důvodu nízkého počtu poskytovatelů v kategoriích C a D



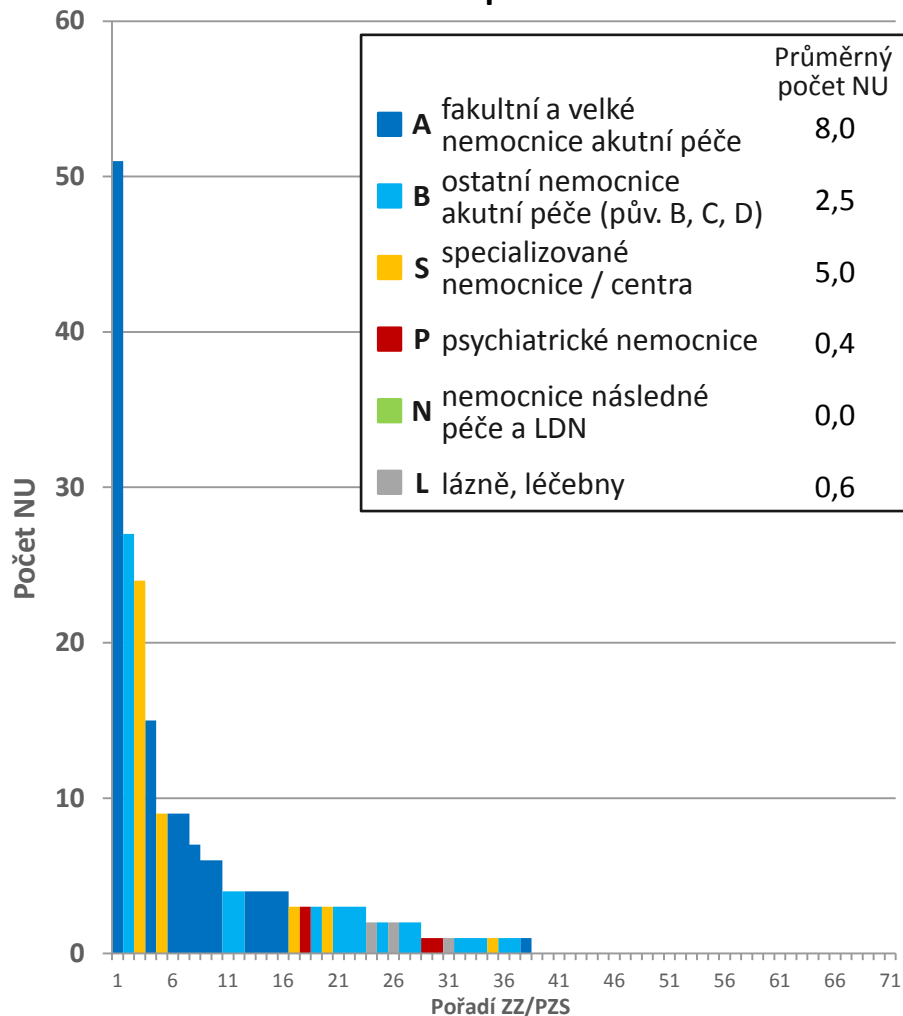
Evropská unie  
Evropský sociální fond  
Operační program Zaměstnanost



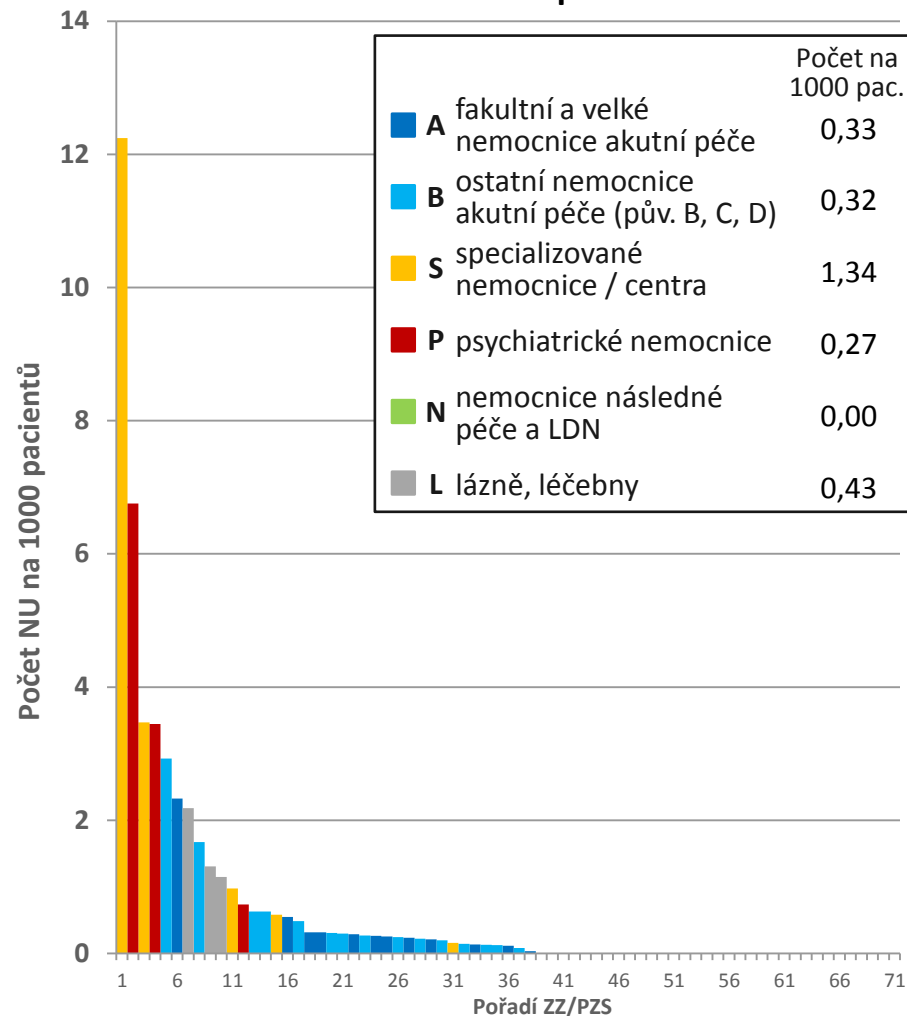
# Srovnání výskytu / HLÁŠENÍ NU podle kategorie PZS za 2. pololetí 2016

## Medikace / i.v. roztoky

### Absolutní počet NU



### Počet NU na 1000 pacientů



Počet poskytovatelů, kteří NU sledují: A (N = 15); B (N = 23); S (N = 8); P (N = 14); N (N = 2); L (N = 9); celkem (N = 71).

# Shrnutí a závěr

## NU Medikace / i.v. roztoky

- nežádoucí událost Medikace / i.v. roztoky je sledována a hlášena téměř ve všech ZZ/PZS zapojených v SHNU (sleduje a hlásí N = 71; tj. 89,9 %)
- průměrná četnost hlášených NU Medikace / i.v. roztoky na 1000 pacientů se liší dle kategorie PZS užívané v SHNU
  - v kategorii PZS **A** (fakultní a velké nemocnice) je 0,33
  - v kategorii PZS **B** (ostatní nemocnice akutní péče) je 0,32
  - v kategorii PZS **S** (specializované nemocnice a centra) je 1,34
  - v kategorii PZS **P** (psychiatrické nemocnice) je 0,27
  - v kategorii PZS **N** (nemocnice následné péče a LDN) je 0,00
  - v kategorii PZS **L** (lázně a léčebny) je 0,43
- nejvyšší průměrný počet hlášení NU Medikace / i.v. roztoky byl zjištěn u ZZ/PZS typu A (fakultní a velké nemocnice)
- nejvyšší průměrná četnost hlášení NU Medikace / i.v. roztoky při přepočtu na 1000 pacientů byla zjištěna u ZZ/PZS typu S (specializované nemocnice a centra)
- celkově bylo nahlášeno 228 NU Medikace / i.v. roztoky (sledováno 604 476 pacientů)

