



Evropská unie
Evropský sociální fond
Operační program Zaměstnanost

System hlášení nežádoucích událostí



Nežádoucí události za 2. pololetí roku 2016

Transfuze / krevní deriváty



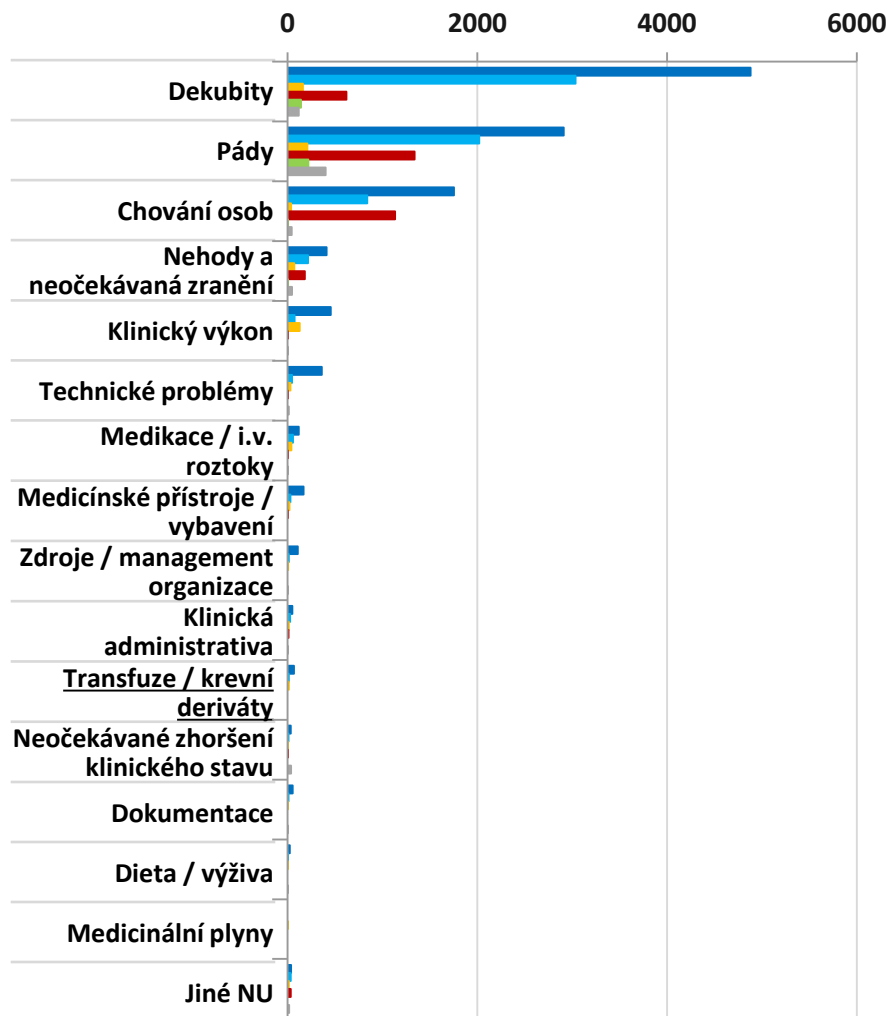
Ústav zdravotnických informací a statistiky České republiky
Institute of Health Information and Statistics of the Czech Republic



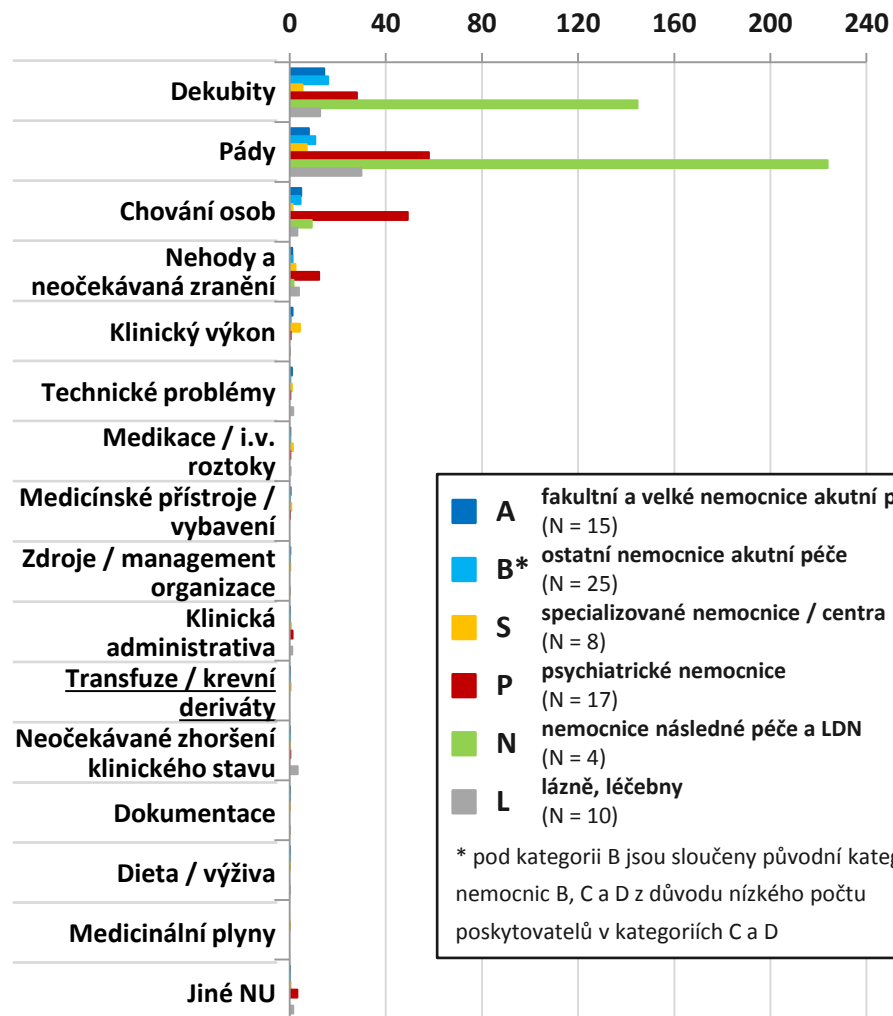
Institut biostatistiky a analýz Masarykovy univerzity
Institute of Biostatistics and Analyses of the Masaryk University

Srovnání výskytu / HLÁŠENÍ NU podle kategorie PZS za 2. pololetí 2016

Absolutní počet NU



Počet NU na 1000 pacientů



- A fakultní a velké nemocnice akutní péče (N = 15)
 - B* ostatní nemocnice akutní péče (N = 25)
 - S specializované nemocnice / centra (N = 8)
 - P psychiatrické nemocnice (N = 17)
 - N nemocnice následné péče a LDN (N = 4)
 - L lázně, léčebny (N = 10)
- * pod kategorií B jsou sloučeny původní kategorie nemocnic B, C a D z důvodu nízkého počtu poskytovatelů v kategoriích C a D

Srovnání absolutního počtu NU (graf vlevo) a relativní četnosti NU (graf vpravo) ukazuje význam použití denominátorů a přepočtu NU na tyto denominátory (zde přepočet NU na 1000 pacientů). Rozdíly v četnosti NU mezi kategoriemi ZZ/PZS jsou zřejmé.

Tabulkový přehled hodnot za 2. pololetí 2016

Transfuze / krevní deriváty

	Počet ZZ/PZS, kteří sledují NU	Počet sledovaných pacientů (denominátor)	Absolutní celkový počet hlášených NU	Průměrný počet NU na ZZ/PZS	Průměrný počet NU na 1000 pacientů
A: fakultní a velké nemocnice akutní péče	15	363 164	67	4,5	0,18
B*: ostatní nemocnice akutní péče	21	171 863	13	0,6	0,08
S: specializované nemocnice / centra	7	29 447	14	2,0	0,48
P: psychiatrické nemocnice	4	4 566	0	0,0	0,00
N: nemocnice následné péče a LDN	1	62	0	0,0	0,00
L: lázně, léčebny	4	5 251	0	0,0	0,00
CELKEM	52	574 353	94	1,8	0,16

* pod kategorií B jsou sloučeny původní kategorie nemocnic B, C a D z důvodu nízkého počtu poskytovatelů v kategoriích C a D



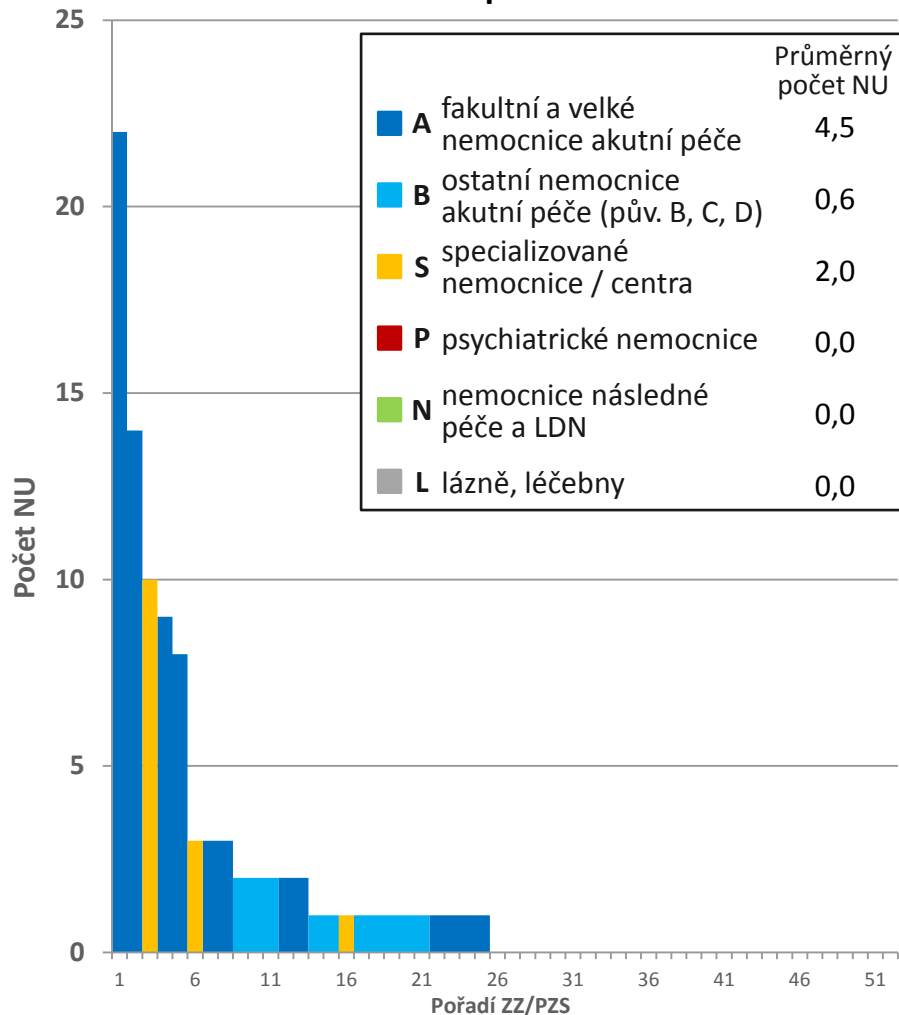
Evropská unie
Evropský sociální fond
Operační program Zaměstnanost



Srovnání výskytu / HLÁŠENÍ NU podle kategorie PZS za 2. pololetí 2016

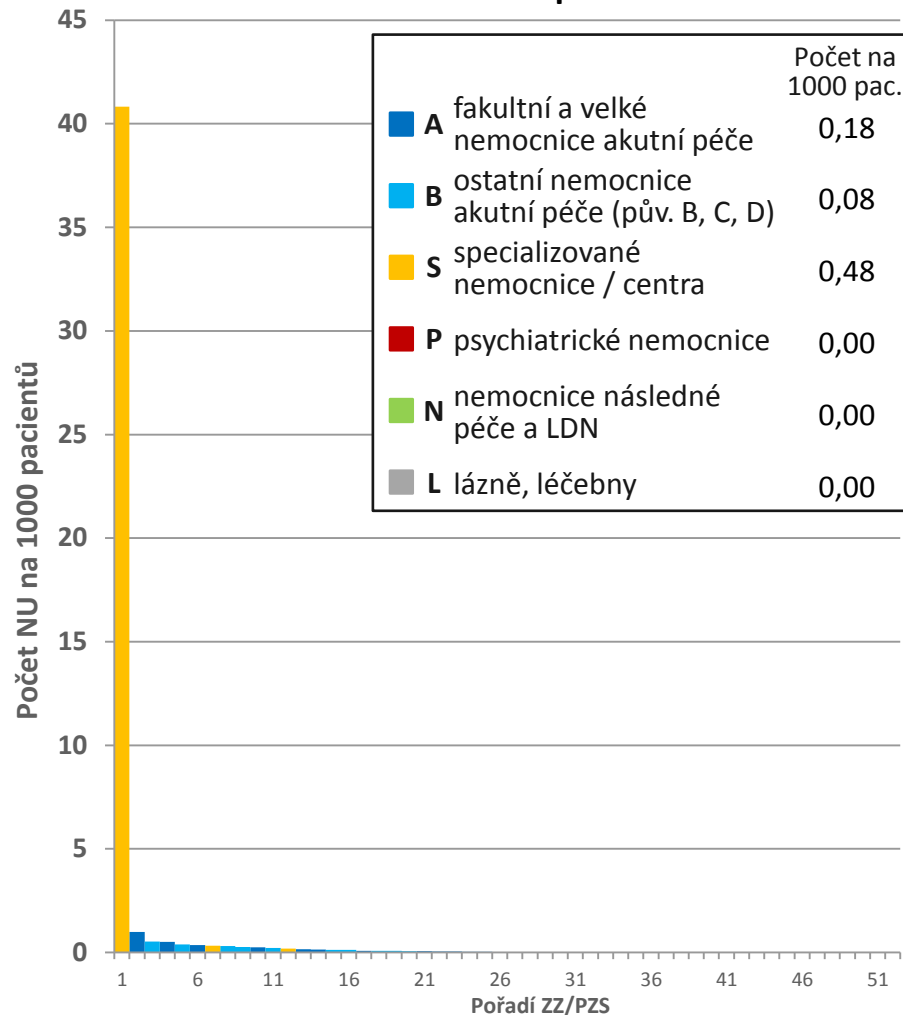
Transfuze / krevní deriváty

Absolutní počet NU



	Průměrný počet NU
A fakultní a velké nemocnice akutní péče	4,5
B ostatní nemocnice akutní péče (pův. B, C, D)	0,6
S specializované nemocnice / centra	2,0
P psychiatrické nemocnice	0,0
N nemocnice následné péče a LDN	0,0
L lázně, léčebny	0,0

Počet NU na 1000 pacientů



	Počet na 1000 pac.
A fakultní a velké nemocnice akutní péče	0,18
B ostatní nemocnice akutní péče (pův. B, C, D)	0,08
S specializované nemocnice / centra	0,48
P psychiatrické nemocnice	0,00
N nemocnice následné péče a LDN	0,00
L lázně, léčebny	0,00

Počet poskytovatelů, kteří NU sledují: A (N = 15); B (N = 21); S (N = 7); P (N = 4); N (N = 1); L (N = 4); celkem (N = 52).

Shrnutí a závěr

NU Transfuze / krevní deriváty

- nežádoucí událost Transfuze / krevní deriváty je sledována a hlášena téměř ve všech ZZ/PZS zapojených v SHNU (sleduje a hlásí N = 52; tj. 65,8 %)
- průměrná četnost hlášených NU Transfuze / krevní deriváty na 1000 pacientů se liší dle kategorie PZS užívané v SHNU
 - v kategorii PZS **A** (fakultní a velké nemocnice) je 0,18
 - v kategorii PZS **B** (ostatní nemocnice akutní péče) je 0,08
 - v kategorii PZS **S** (specializované nemocnice a centra) je 0,48
 - v kategorii PZS **P** (psychiatrické nemocnice) je 0,00
 - v kategorii PZS **N** (nemocnice následné péče a LDN) je 0,00
 - v kategorii PZS **L** (lázně a léčebny) je 0,00
- nejvyšší průměrný počet hlášení NU Transfuze / krevní deriváty byl zjištěn u ZZ/PZS typu A (fakultní a velké nemocnice)
- nejvyšší průměrná četnost hlášení NU Transfuze / krevní deriváty při přepočtu na 1000 pacientů byla zjištěna u ZZ/PZS typu S (specializované nemocnice a centra)
- celkově bylo nahlášeno 94 NU Transfuze / krevní deriváty (sledováno 574 353 pacientů)

