



Evropská unie  
Evropský sociální fond  
Operační program Zaměstnanost

## *Systém hlášení nežádoucích událostí*



# Nežádoucí události za 2. pololetí roku 2016

## Zdroje / management organizace



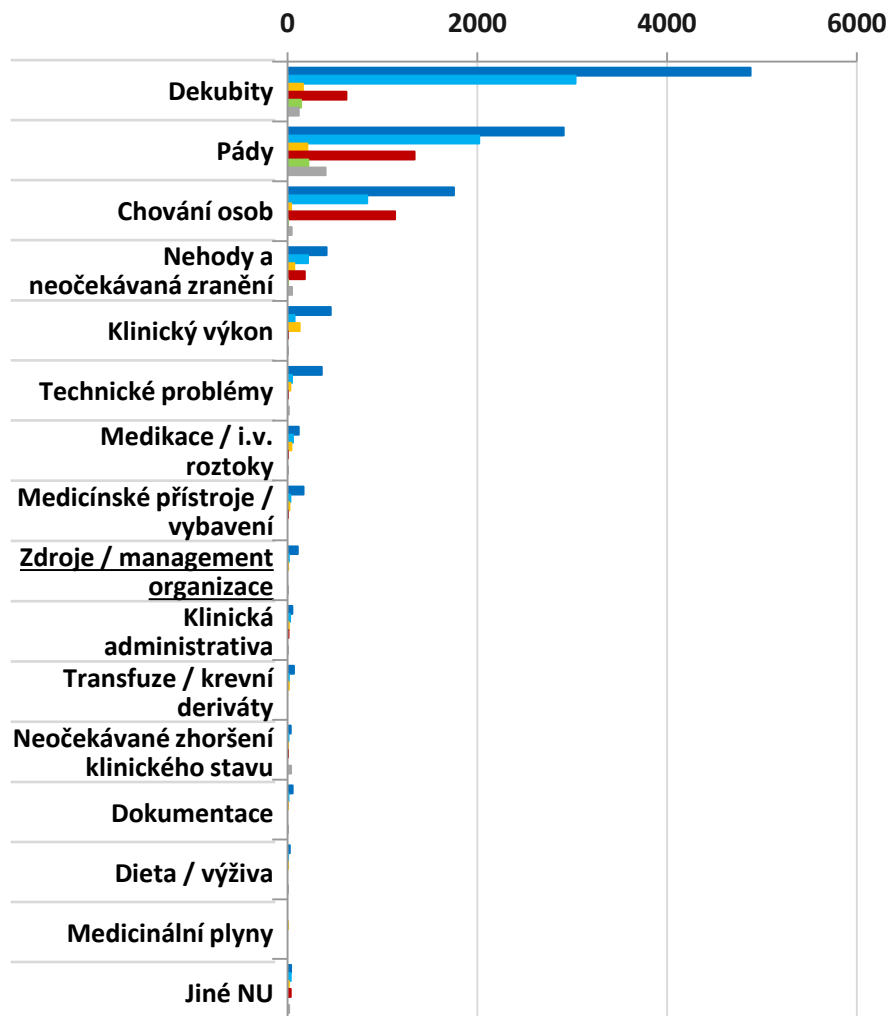
Ústav zdravotnických informací a statistiky České republiky  
*Institute of Health Information and Statistics of the Czech Republic*



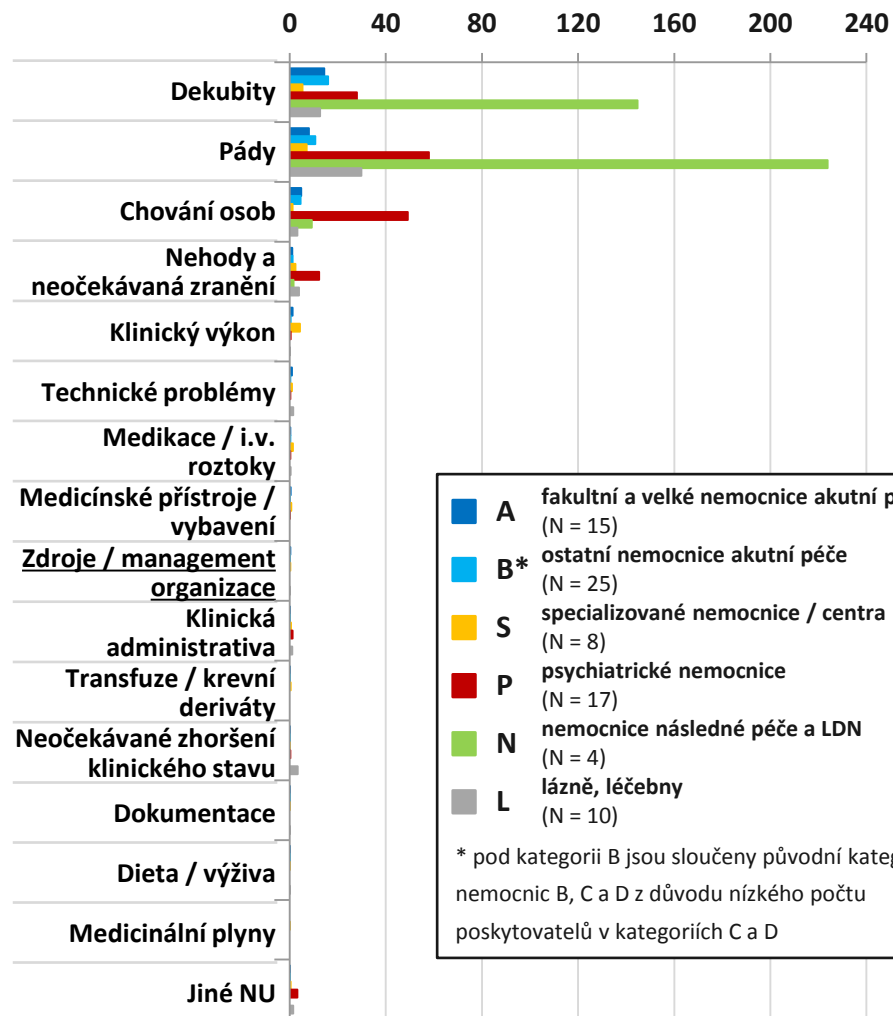
Institut biostatistiky a analýz Masarykovy univerzity  
*Institute of Biostatistics and Analyses of the Masaryk University*

# Srovnání výskytu / HLÁŠENÍ NU podle kategorie PZS za 2. pololetí 2016

## Absolutní počet NU



## Počet NU na 1000 pacientů



■ **A** fakultní a velké nemocnice akutní péče (N = 15)  
■ **B\*** ostatní nemocnice akutní péče (N = 25)  
■ **S** specializované nemocnice / centra (N = 8)  
■ **P** psychiatrické nemocnice (N = 17)  
■ **N** nemocnice následné péče a LDN (N = 4)  
■ **L** lázně, léčebny (N = 10)

\* pod kategorií B jsou sloučeny původní kategorie nemocnic B, C a D z důvodu nízkého počtu poskytovatelů v kategoriích C a D

Srovnání absolutního počtu NU (graf vlevo) a relativní četnosti NU (graf vpravo) ukazuje význam použití denominátorů a přepočtu NU na tyto denominátory (zde přepočtení NU na 1000 pacientů). Rozdíly v četnosti NU mezi kategoriemi ZZ/PZS jsou zřejmé.

# Tabulkový přehled hodnot za 2. pololetí 2016

## Zdroje / management organizace

	Počet ZZ/PZS, kteří sledují NU	Počet sledovaných pacientů (denominátor)	Absolutní celkový počet hlášených NU	Průměrný počet NU na ZZ/PZS	Průměrný počet NU na 1000 pacientů
<b>A: fakultní a velké nemocnice akutní péče</b>	14	335 753	107	7,6	0,32
<b>B*: ostatní nemocnice akutní péče</b>	20	156 784	15	0,8	0,10
<b>S: specializované nemocnice / centra</b>	8	29 909	7	0,9	0,23
<b>P: psychiatrické nemocnice</b>	4	4 332	0	0,0	0,00
<b>N: nemocnice následné péče a LDN</b>	3	603	0	0,0	0,00
<b>L: lázně, léčebny</b>	8	11 350	1	0,1	0,09
<b>CELKEM</b>	57	538 731	130	2,3	0,24

\* pod kategorií B jsou sloučeny původní kategorie nemocnic B, C a D z důvodu nízkého počtu poskytovatelů v kategoriích C a D



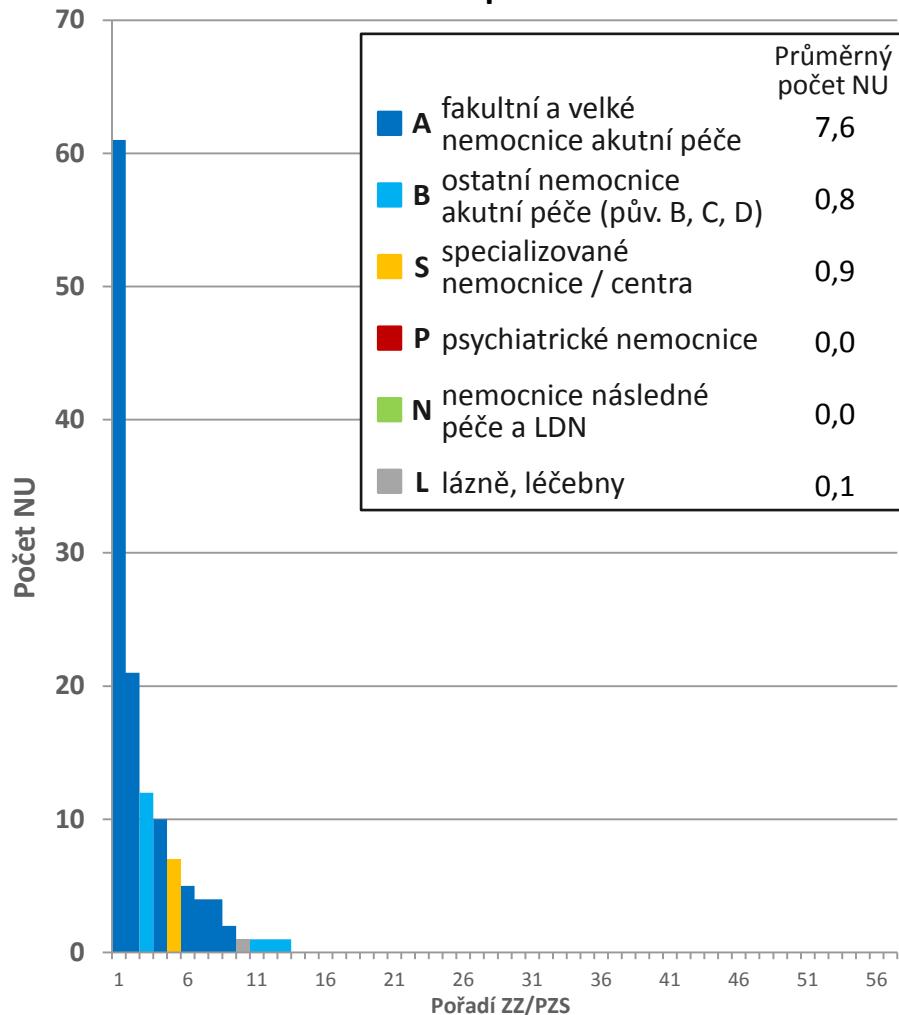
Evropská unie  
Evropský sociální fond  
Operační program Zaměstnanost



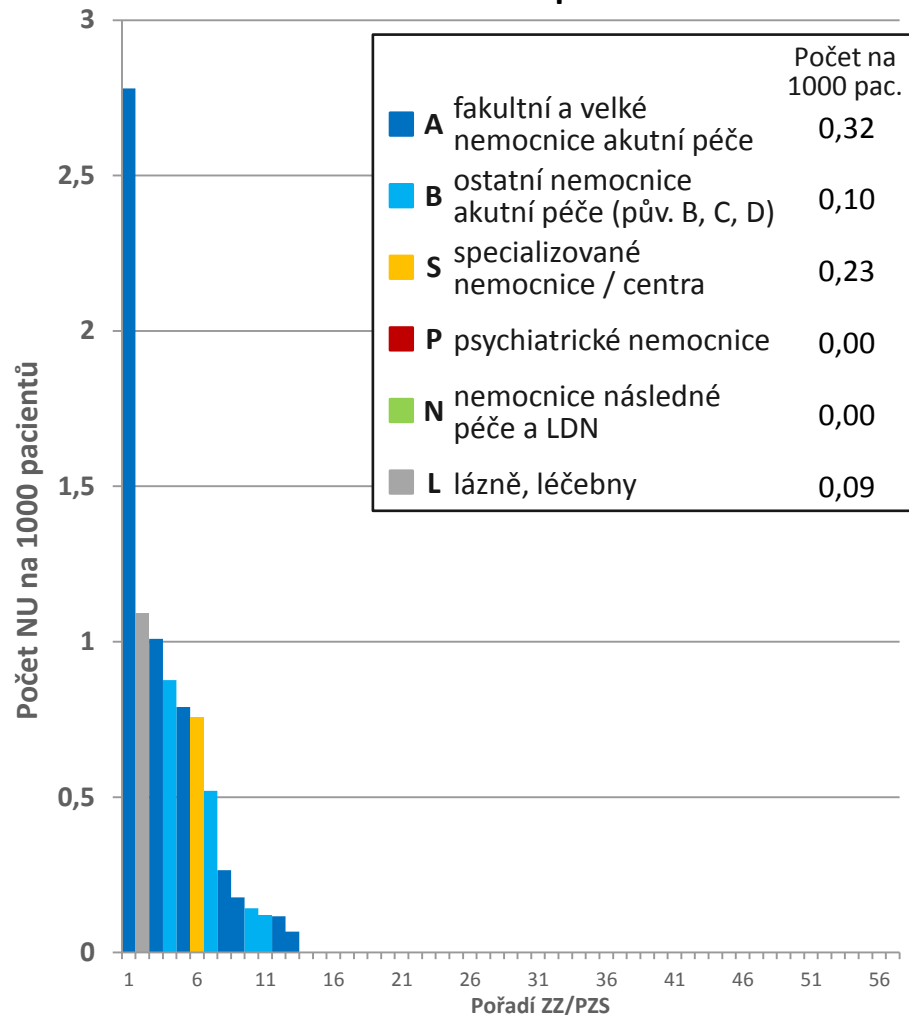
# Srovnání výskytu / HLÁŠENÍ NU podle kategorie PZS za 2. pololetí 2016

## Zdroje / management organizace

### Absolutní počet NU



### Počet NU na 1000 pacientů



Počet poskytovatelů, kteří NU sledují: A (N = 14); B (N = 20); S (N = 8); P (N = 4); N (N = 3); L (N = 8); celkem (N = 57).

# Shrnutí a závěr

## NU Zdroje / management organizace

- nežádoucí událost Zdroje / management organizace je sledována a hlášena téměř ve všech ZZ/PZS zapojených v SHNU (sleduje a hlásí N = 57; tj. 72,2 %)
- průměrná četnost hlášených NU Zdroje / management organizace na 1000 pacientů se liší dle kategorie PZS užívané v SHNU
  - v kategorii PZS **A** (fakultní a velké nemocnice) je 0,32
  - v kategorii PZS **B** (ostatní nemocnice akutní péče) je 0,10
  - v kategorii PZS **S** (specializované nemocnice a centra) je 0,23
  - v kategorii PZS **P** (psychiatrické nemocnice) je 0,00
  - v kategorii PZS **N** (nemocnice následné péče a LDN) je 0,00
  - v kategorii PZS **L** (lázně a léčebny) je 0,09
- nejvyšší průměrný počet hlášení NU Zdroje / management organizace byl zjištěn u ZZ/PZS typu A (fakultní a velké nemocnice)
- nejvyšší průměrná četnost hlášení NU Zdroje / management organizace při přepočtu na 1000 pacientů byla zjištěna u ZZ/PZS typu A (fakultní a velké nemocnice)
- celkově bylo nahlášeno 130 NU Zdroje / management organizace (sledováno 538 731 pacientů)

