



Evropská unie
Evropský sociální fond
Operační program Zaměstnanost

Systém hlášení nežádoucích událostí



Nežádoucí události za 2. pololetí roku 2016

Kategorie PZS:

B* – ostatní nemocnice akutní péče

* pod kategorií B jsou sloučeny původní kategorie nemocnic B, C a D z důvodu nízkého počtu poskytovatelů v kategoriích C a D



Ústav zdravotnických informací a statistiky České republiky
Institute of Health Information and Statistics of the Czech Republic



Institut biostatistiky a analýz Masarykovy univerzity
Institute of Biostatistics and Analyses of the Masaryk University

Počet poskytovatelů / zařízení, kteří NU sledují

Sledované nežádoucí události:	N = 1 (2 NU)	N = 1 (3 NU)	N = 1 (4 NU)	N = 1 (12 NU)	N = 1 (14 NU)	N = 2 (15 NU)	N = 18 (16 NU)	Celkem
Pády	1	1	1	1	1	2	18	25
Dekubity	1	1	1	1	1	2	18	25
Klinická administrativa	0	0	0	0	1	2	18	21
Klinický výkon	0	0	0	1	1	2	18	22
Dokumentace	0	0	0	1	1	2	18	22
Medikace / i.v. roztoky	0	1	0	1	1	2	18	23
Transfuze / krevní deriváty	0	0	0	1	0	2	18	21
Dieta / výživa	0	0	0	0	1	2	18	21
Medicínální plyny	0	0	0	0	1	2	18	21
Medicínské přístroje / vybavení	0	0	0	1	1	2	18	22
Chování osob	0	0	1	1	1	2	18	23
Nehody a neočekávaná zranění	0	0	1	1	1	2	18	23
Technické problémy	0	0	0	1	1	2	18	22
Zdroje / management organizace	0	0	0	0	0	2	18	20
Neočekávané zhoršení klinického stavu	0	0	0	1	1	2	18	22
Jiné NU	0	0	0	1	1	0	18	20

Všechny NU sleduje celkem 18 poskytovatelů z 25, všemi poskytovateli jsou sledovány tyto NU: pády, dekubity.

Srovnání výskytu / HLÁŠENÍ NU podle kategorie PZS za 2. pololetí 2016

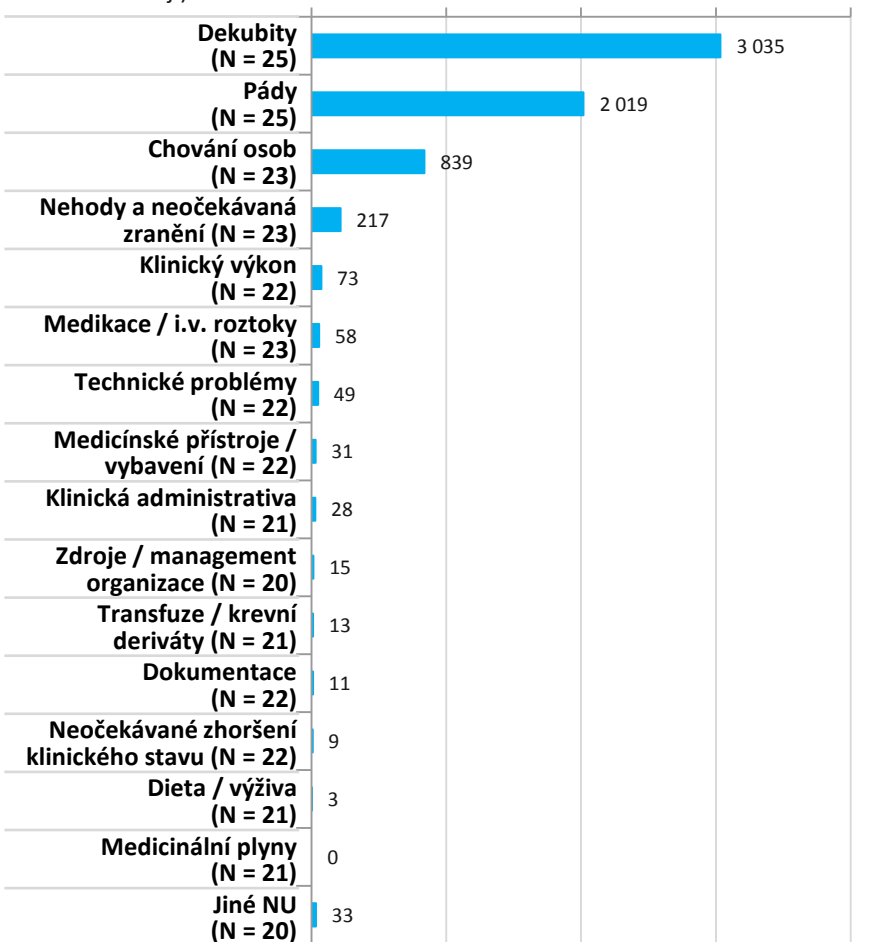
B*: ostatní nemocnice akutní péče

* pod kategorií B jsou sloučeny původní kategorie nemocnic B, C a D z důvodu nízkého počtu poskytovatelů v kategoriích C a D

Typ nežádoucí události
(počet poskytovatelů,
kteří NU sledují)

Absolutní počet NU

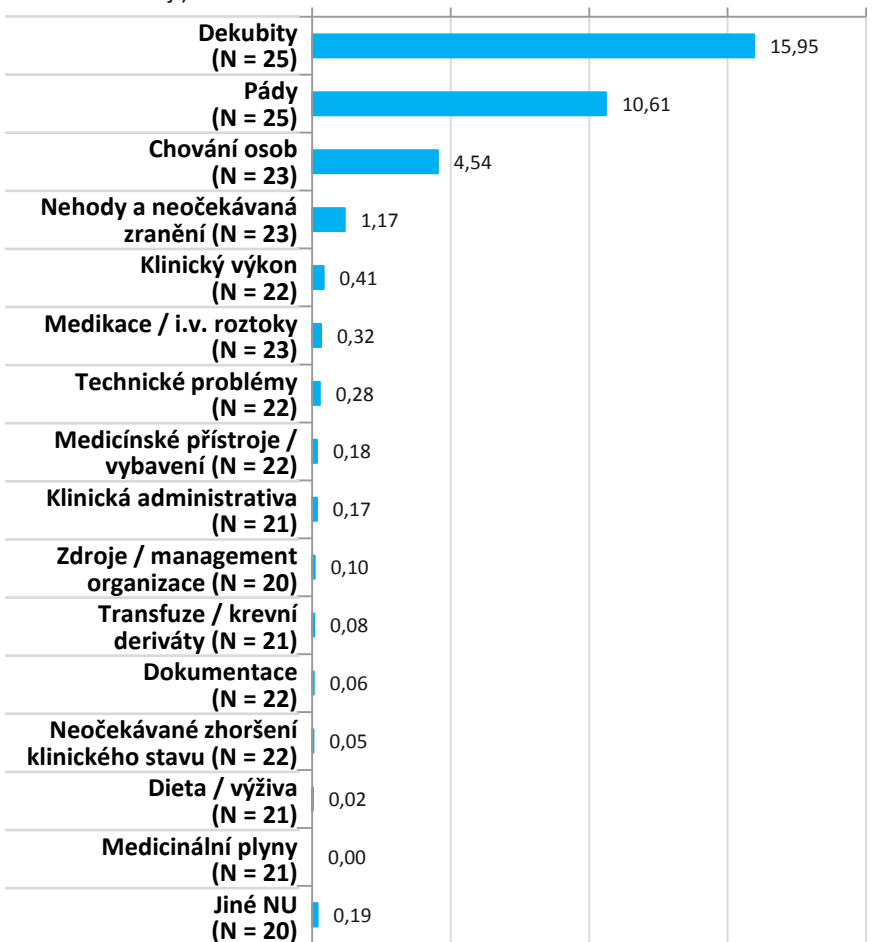
0 1000 2000 3000 4000



Typ nežádoucí události
(počet poskytovatelů,
kteří NU sledují)

Počet NU na 1000 pacientů

0 5 10 15 20



Nejčastějšími hlášenými NU v kategorii „ostatní nemocnice akutní péče“ byly dekubity, dále pády a viditelnějších hodnot dosáhly i NU chování osob.



Evropská unie
Evropský sociální fond
Operační program Zaměstnanost



Srovnání výskytu / HLÁŠENÍ NU podle kategorie PZS

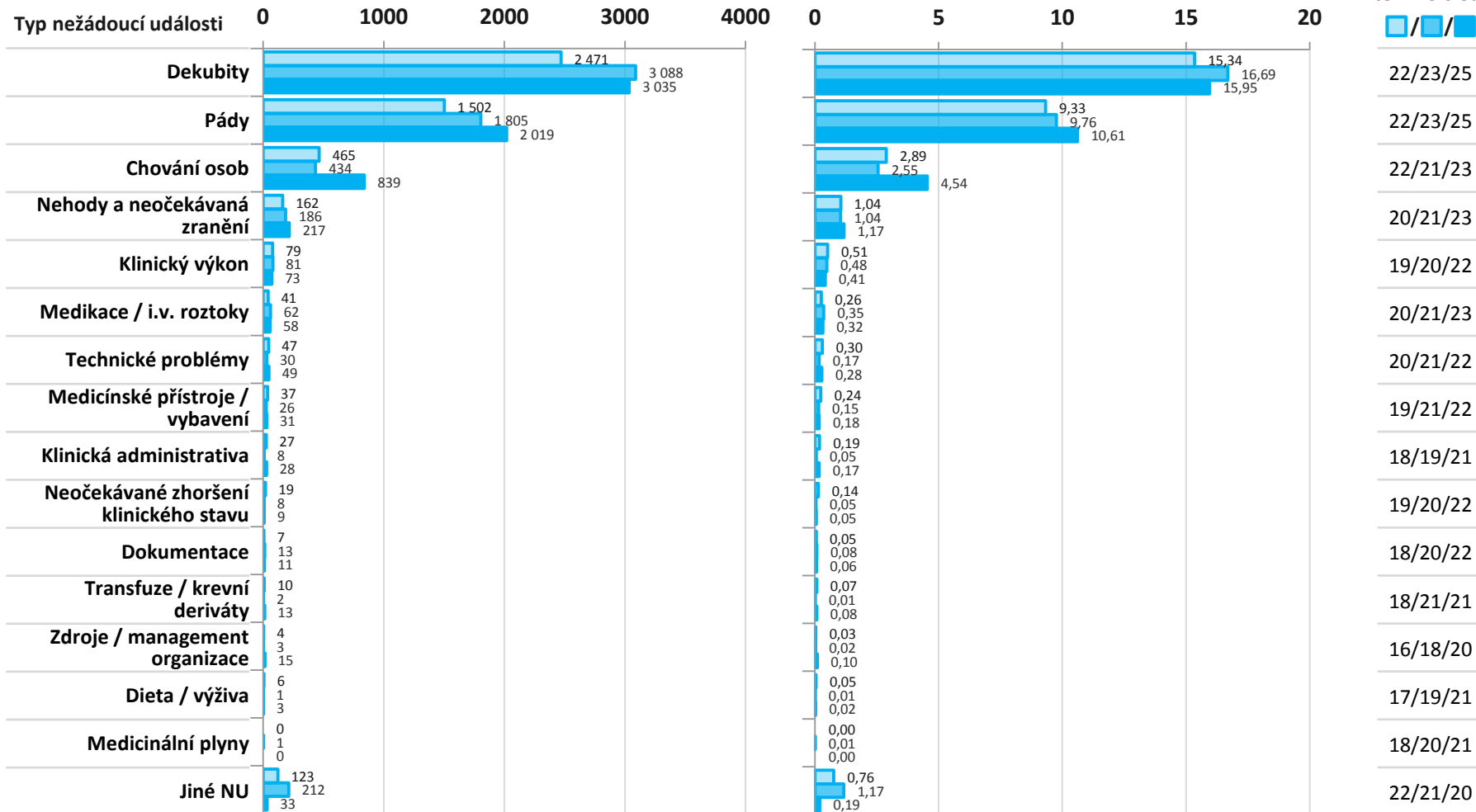
B*: ostatní nemocnice akutní péče

■ 2. pololetí 2015
■ 1. pololetí 2016
■ 2. pololetí 2016

Absolutní počet NU

Počet NU na 1000 pacientů

Počet poskytovatelů, kteří NU sledují



Nejčastějšími hlášenými NU v kategorii „ostatní nemocnice akutní péče“ byly dekubity, dále pády a viditelnějších hodnot dosáhly i NU chování osob. Možnosti srovnání období jsou limitovány změnami v metodice sledování NU a změnami v rozdělení sledovaných ZZ/PZS do kategorií.

* pod kategorií B jsou sloučeny původní kategorie nemocnic B, C a D z důvodu nízkého počtu poskytovatelů v kategoriích C a D

Tabulkový přehled hodnot za 2. pololetí 2016

B*: ostatní nemocnice akutní péče

* pod kategorií B jsou sloučeny původní kategorie nemocnic B, C a D z důvodu nízkého počtu poskytovatelů v kategoriích C a D

	Střední hodnota za kategorii PZS		
	Počet ZZ/PZS, kteří sledují	Průměrný počet NU na ZZ / PZS	Průměrný počet NU na 1000 pacientů
Pády	N = 25	80,8	10,61
Dekubity	N = 25	121,4	15,95
Klinická administrativa	N = 21	1,3	0,17
Klinický výkon	N = 22	3,3	0,41
Dokumentace	N = 22	0,5	0,06
Medikace / i.v. roztoky	N = 23	2,5	0,32
Transfuze / krevní deriváty	N = 21	0,6	0,08
Dieta / výživa	N = 21	0,1	0,02
Medicínální plyny	N = 21	0,0	0,00
Medicínské přístroje / vybavení	N = 22	1,4	0,18
Chování osob	N = 23	36,5	4,54
Nehody a neočekávaná zranění	N = 23	9,4	1,17
Technické problémy	N = 22	2,2	0,28
Zdroje / management organizace	N = 20	0,8	0,10
Neočekávané zhoršení klinického stavu	N = 22	0,4	0,05
Jiné NU	N = 20	1,7	0,19



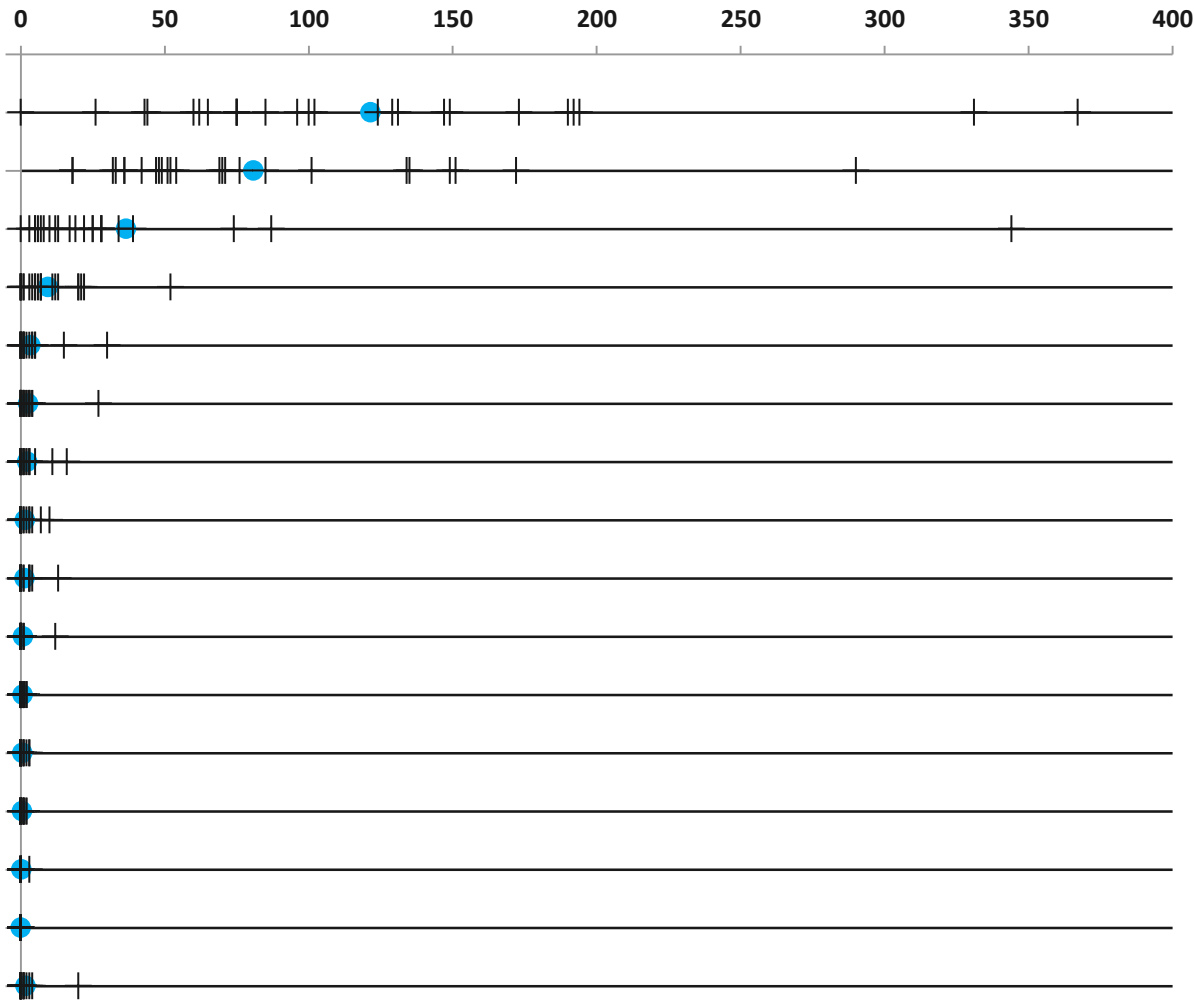
Srovnání výskytu / HLÁŠENÍ NU mezi PZS za 2. pololetí 2016

B*: ostatní nemocnice akutní péče

* pod kategorií B jsou sloučeny původní kategorie nemocnic B, C a D z důvodu nízkého počtu poskytovatelů v kategoriích C a D

Typ nežádoucí události
(počet poskytovatelů,
kteří NU sledují)

Absolutní počet NU



● celkový průměrný počet

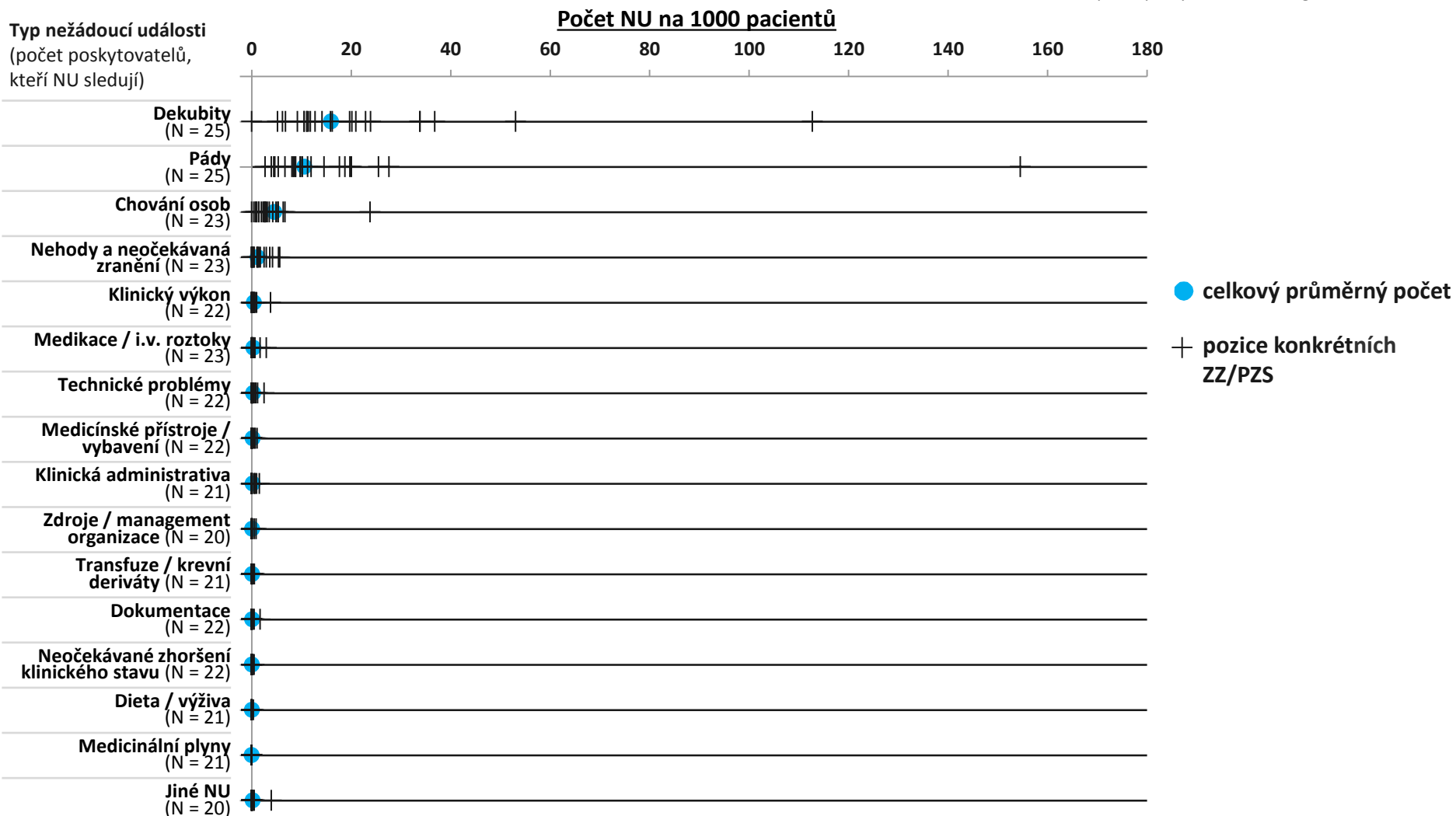
+ pozice konkrétních ZZ/PZS

Benchmarking - srovnání absolutního počtu hlášených NU v ZZ/PZS+ v dané kategorii PZS, s celkovým průměrným počtem NU na ZZ/PZS ●.

Srovnání výskytu / HLÁŠENÍ NU mezi PZS za 2. pololetí 2016

B*: ostatní nemocnice akutní péče

* pod kategorií B jsou sloučeny původní kategorie nemocnic B, C a D z důvodu nízkého počtu poskytovatelů v kategoriích C a D



Benchmarking - srovnání relativní četnosti hlášených NU na 1000 pacientů v ZZ/PZS+ v dané kategorii PZS, s celkovým průměrným počtem NU na ZZ/PZS ●.

Shrnutí a závěr

B*: ostatní nemocnice akutní péče

* pod kategorií B jsou sloučeny původní kategorie nemocnic B, C a D z důvodu nízkého počtu poskytovatelů v kategoriích C a D

- všemi poskytovateli typu B (N = 18; 100 %) jsou sledovány/hlášeny tyto NU: pády, dekubity
- nejméně poskytovatelů typu B (N = 20; 80 %) sleduje/hlásí NU zdroje/management a jiné
- nejčastěji jsou sledovány/hlášeny dekubity, pády a chování osob
 - průměrný počet hlášených dekubitů je 15,95 na 1000 pacientů
 - průměrný počet hlášených pádů je 10,61 na 1000 pacientů
 - průměrný počet hlášených chování osob je 4,54 na 1000 pacientů
- nejméně často jsou sledovány/hlášeny NU: medicínální plyny a dieta/výživa
- četnost NU dekubity byla nejvyšší ve srovnání s ostatními kategoriemi ZZ/PZS
- konkrétní informace o pozici daného PZS ve srovnání s ostatními PZS dané kategorie (benchmarking) jsou k dispozici oprávněným osobám

