



Evropská unie  
Evropský sociální fond  
Operační program Zaměstnanost

## *System hlášení nežádoucích událostí*



# Nežádoucí události za 2. pololetí roku 2016

## Kategorie PZS: L – lůžně, léčebny



Ústav zdravotnických informací a statistiky České republiky  
Institute of Health Information and Statistics of the Czech Republic



Institut biostatistiky a analýz Masarykovy univerzity  
Institute of Biostatistics and Analyses of the Masaryk University

## L: lázně, léčebny

## Počet poskytovatelů / zařízení, kteří NU sledují

<i>Sledované nežádoucí události:</i>	N = 1 (5 NU)	N = 1 (8 NU)	N = 1 (8 NU)	N = 1 (10 NU)	N = 1 (14 NU)	N = 1 (15 NU)	N = 1 (15 NU)	N = 1 (15 NU)	N = 2 (16 NU)	<b>Celkem</b>
<b>Pády</b>	1	1	1	1	1	1	1	1	2	<b>10</b>
<b>Dekubity</b>	1	0	0	1	0	1	1	1	2	<b>7</b>
<b>Klinická administrativa</b>	0	0	0	0	1	0	1	1	2	<b>5</b>
<b>Klinický výkon</b>	0	0	1	0	1	1	1	1	2	<b>7</b>
<b>Dokumentace</b>	0	0	1	0	1	1	1	1	2	<b>7</b>
<b>Medikace / i.v. roztoky</b>	1	0	1	1	1	1	1	1	2	<b>9</b>
<b>Transfuze / krevní deriváty</b>	0	0	0	0	0	1	0	1	2	<b>4</b>
<b>Dieta / výživa</b>	0	1	1	0	1	1	1	1	2	<b>8</b>
<b>Medicínální plyny</b>	0	1	0	0	1	1	1	0	2	<b>6</b>
<b>Medicínské přístroje / vybavení</b>	0	1	1	1	1	1	1	1	2	<b>9</b>
<b>Chování osob</b>	1	1	1	1	1	1	1	1	2	<b>10</b>
<b>Nehody a neočekávaná zranění</b>	1	1	0	1	1	1	1	1	2	<b>9</b>
<b>Technické problémy</b>	0	0	0	1	1	1	1	1	2	<b>7</b>
<b>Zdroje / management organizace</b>	0	1	0	1	1	1	1	1	2	<b>8</b>
<b>Neočekávané zhoršení klinického stavu</b>	0	1	0	1	1	1	1	1	2	<b>8</b>
<b>Jiné NU</b>	0	0	1	1	1	1	1	1	2	<b>8</b>

Všechny NU sledují celkem 2 poskytovatelé z 10, všemi poskytovateli jsou sledovány tyto NU: pády, chování osob.



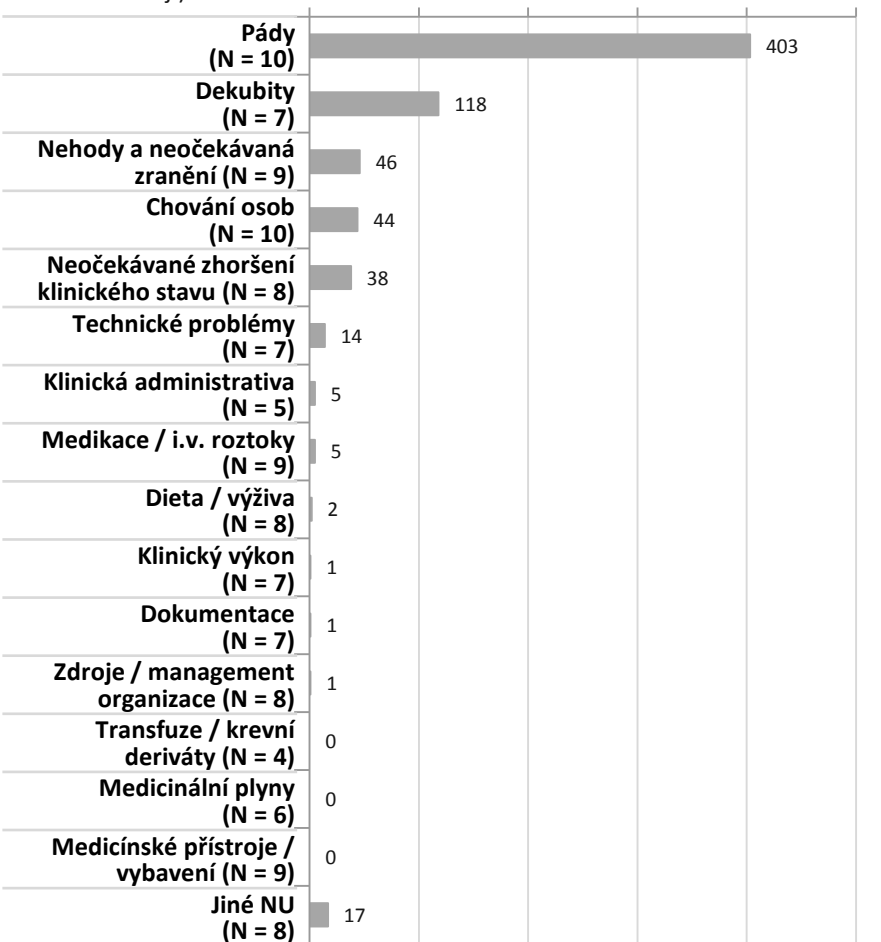
# Srovnání výskytu / HLÁŠENÍ NU podle kategorie PZS za 2. pololetí 2016

## L: lázně, léčebny

Typ nežádoucí události  
(počet poskytovatelů,  
kteří NU sledují)

### Absolutní počet NU

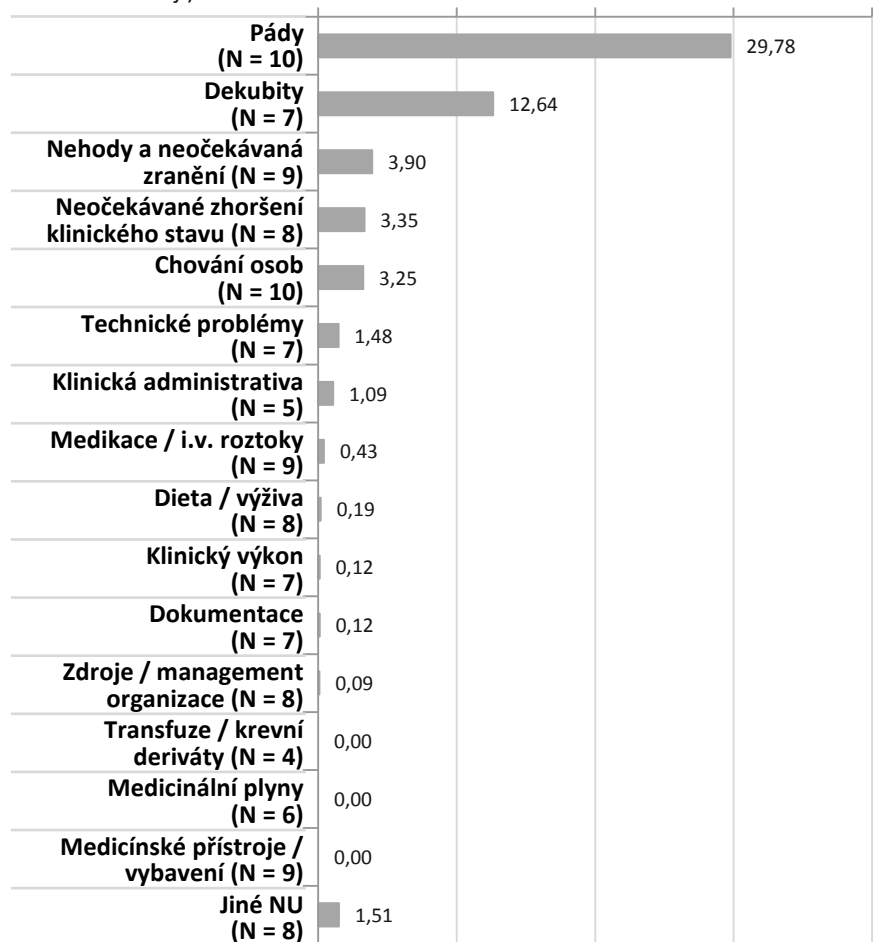
0 100 200 300 400 500



Typ nežádoucí události  
(počet poskytovatelů,  
kteří NU sledují)

### Počet NU na 1000 pacientů

0 10 20 30 40



Nejčastějšími hlášenými NU v kategorii „lázně, léčebny“ byly pády, viditelné četnosti dosáhly také NU dekubity, neočekávané zhoršení klinického stavu, nehody a neočekávaná zranění, chování osob a technické problémy.



Evropská unie  
Evropský sociální fond  
Operační program Zaměstnanost



# Srovnání výskytu / HLÁŠENÍ NU podle kategorie PZS

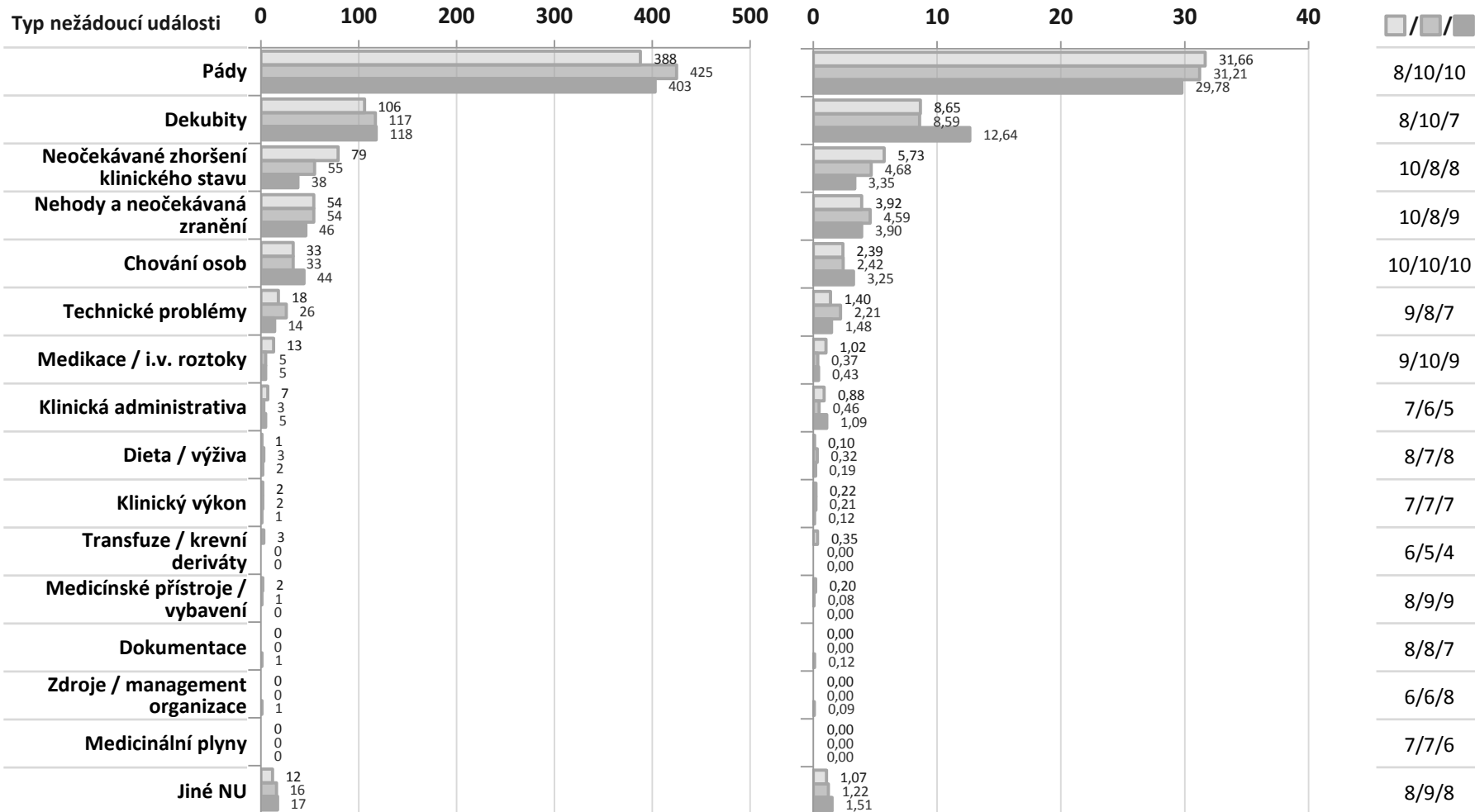
## L: lázně, léčebny

2. pololetí 2015  
 1. pololetí 2016  
 2. pololetí 2016

Absolutní počet NU

Počet NU na 1000 pacientů

Počet poskytovatelů, kteří NU sledují



Nejčastějšími hlášenými NU v kategorii „lázně, léčebny“ byly pády, viditelné četnosti dosáhly také NU dekubity, neočekávané zhoršení klinického stavu, nehody a neočekávaná zranění, chování osob a technické problémy.

# Tabulkový přehled hodnot za 2. pololetí 2016

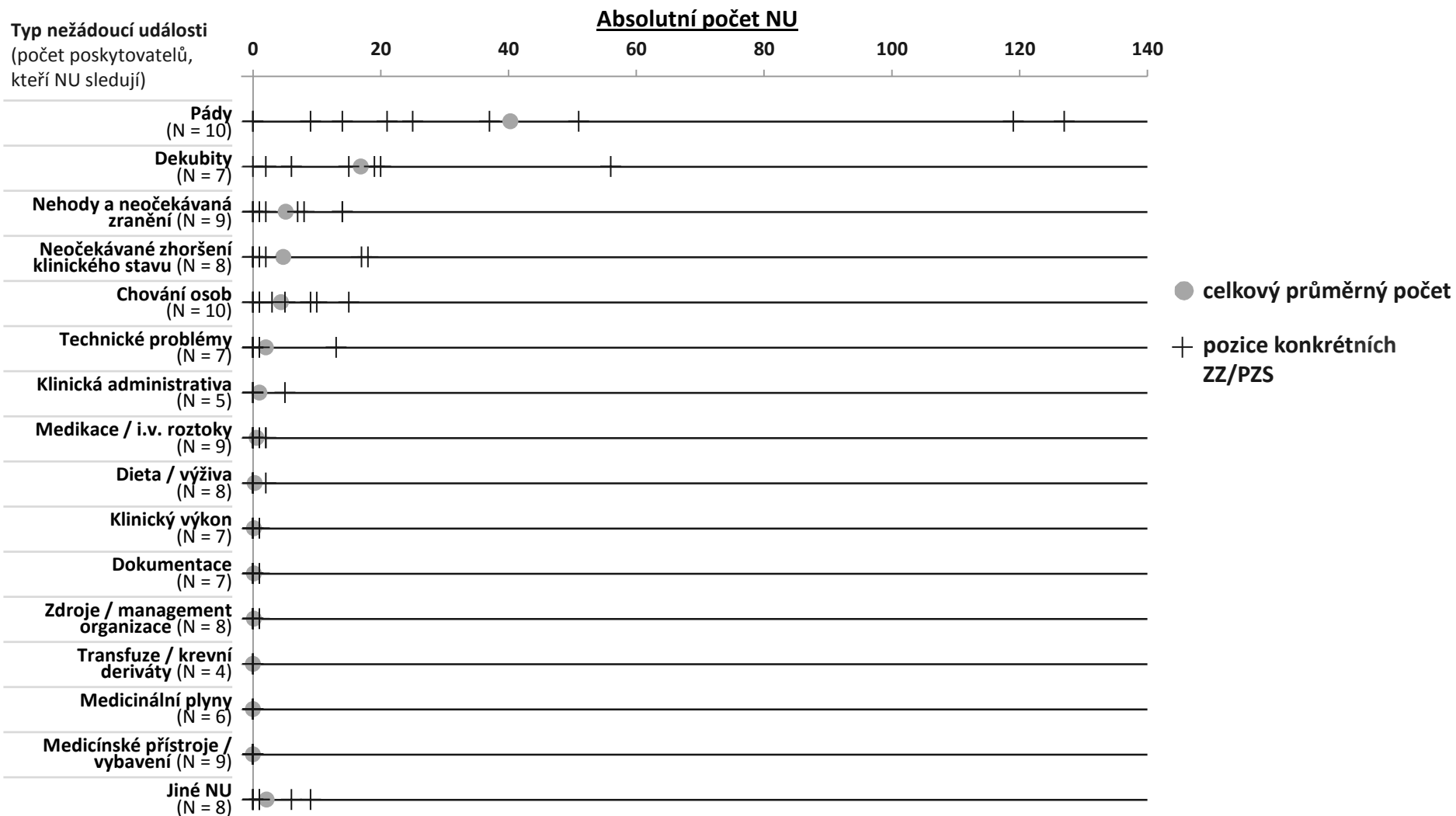
## L: lázně, léčebny

	Střední hodnota za kategorii PZS		
	Počet ZZ/PZS, kteří sledují	Průměrný počet NU na ZZ / PZS	Průměrný počet NU na 1000 pacientů
Pády	<i>N = 10</i>	40,3	29,78
Dekubity	<i>N = 7</i>	16,9	12,64
Klinická administrativa	<i>N = 5</i>	1,0	1,09
Klinický výkon	<i>N = 7</i>	0,1	0,12
Dokumentace	<i>N = 7</i>	0,1	0,12
Medikace / i.v. roztoky	<i>N = 9</i>	0,6	0,43
Transfuze / krevní deriváty	<i>N = 4</i>	0,0	0,00
Dieta / výživa	<i>N = 8</i>	0,3	0,19
Medicinální plyny	<i>N = 6</i>	0,0	0,00
Medicínské přístroje / vybavení	<i>N = 9</i>	0,0	0,00
Chování osob	<i>N = 10</i>	4,4	3,25
Nehody a neočekávaná zranění	<i>N = 9</i>	5,1	3,90
Technické problémy	<i>N = 7</i>	2,0	1,48
Zdroje / management organizace	<i>N = 8</i>	0,1	0,09
Neočekávané zhoršení klinického stavu	<i>N = 8</i>	4,8	3,35
Jiné NU	<i>N = 8</i>	2,1	1,51



# Srovnání výskytu / HLÁŠENÍ NU podle kategorie PZS za 2. pololetí 2016

## L: lázně, léčebny



Benchmarking - srovnání absolutního počtu hlášených NU v ZZ/PZS+ v dané kategorii PZS, s celkovým průměrným počtem NU na ZZ/PZS ●.

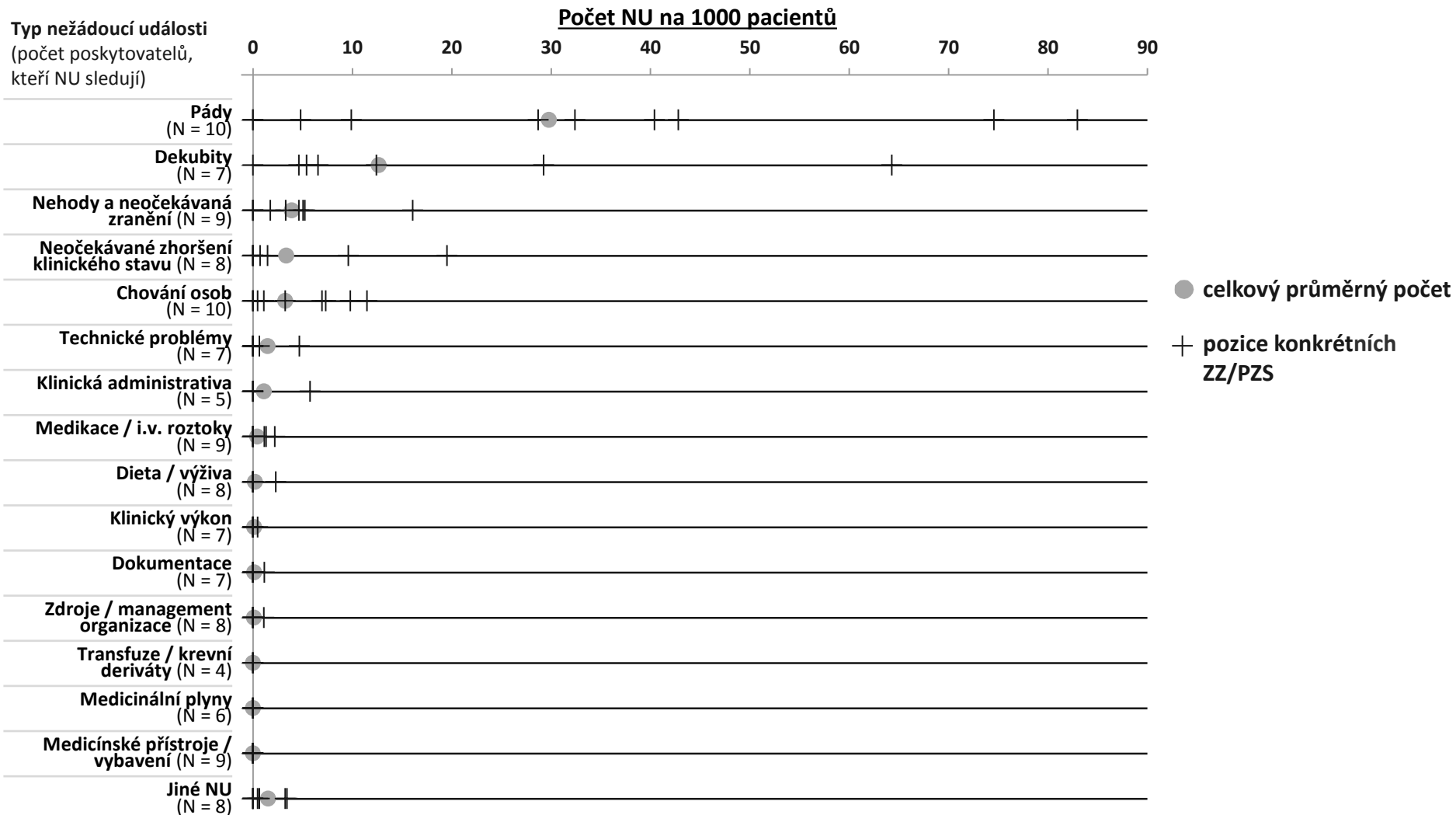


Evropská unie  
Evropský sociální fond  
Operační program Zaměstnanost



# Srovnání výskytu / HLÁŠENÍ NU podle kategorie PZS za 2. pololetí 2016

## L: lázně, léčebny



Benchmarking - srovnání relativní četnosti hlášených NU na 1000 pacientů v ZZ/PZS + v dané kategorii PZS, s celkovým průměrným počtem NU na ZZ/PZS ●.



Evropská unie  
Evropský sociální fond  
Operační program Zaměstnanost



# Shrnutí a závěr

## L: lázně, léčebny

- všemi poskytovateli typu L (N = 10; 100 %) jsou sledovány/hlášeny tyto NU: pády, chování osob
- nejméně poskytovatelů typu L (N = 4; 40 %) sleduje/hlásí NU transfuze/krevní deriváty
- nejčastěji jsou sledovány/hlášeny pády, dekubity a nehody a neočekávaná zranění
  - průměrný počet hlášených pádů je 29,78 na 1000 pacientů
  - průměrný počet hlášených dekubitů je 12,64 na 1000 pacientů
  - průměrný počet hlášených nehod a neočekávaných zranění je 3,90 na 1000 pacientů
- nejméně často jsou sledovány/hlášeny NU: medicínální plyny, medicínské přístroje/vybavení a transfuze/krevní deriváty
- četnost NU pády byla nejvyšší ve srovnání s ostatními kategoriemi ZZ/PZS
- konkrétní informace o pozici daného PZS ve srovnání s ostatními PZS dané kategorie (benchmarking) jsou k dispozici oprávněným osobám

