



Evropská unie
Evropský sociální fond
Operační program Zaměstnanost

Systém hlášení nežádoucích událostí



Nežádoucí události za 2. pololetí roku 2016

Kategorie PZS:

S – specializované nemocnice / centra



Ústav zdravotnických informací a statistiky České republiky
Institute of Health Information and Statistics of the Czech Republic



Institut biostatistiky a analýz Masarykovy univerzity
Institute of Biostatistics and Analyses of the Masaryk University

S: specializované nemocnice / centra

Počet poskytovatelů / zařízení, kteří NU sledují

<i>Sledované nežádoucí události:</i>	N = 1 (14 NU)	N = 1 (15 NU)	N = 6 (16 NU)	Celkem
Pády	1	1	6	8
Dekubity	1	1	6	8
Klinická administrativa	1	1	6	8
Klinický výkon	1	0	6	7
Dokumentace	1	1	6	8
Medikace / i.v. roztoky	1	1	6	8
Transfuze / krevní deriváty	0	1	6	7
Dieta / výživa	1	1	6	8
Medicínální plyny	1	1	6	8
Medicínské přístroje / vybavení	1	1	6	8
Chování osob	1	1	6	8
Nehody a neočekávaná zranění	1	1	6	8
Technické problémy	1	1	6	8
Zdroje / management organizace	1	1	6	8
Neočekávané zhoršení klinického stavu	1	1	6	8
Jiné NU	0	1	6	7

Všechny NU sleduje celkem 6 poskytovatelů z 8, všemi poskytovateli jsou sledovány tyto NU: pády, dekubity, klinická administrativa, dokumentace, medikace / i.v. roztoky, dieta / výživa, medicínální plyny, medicínské přístroje / vybavení, chování osob, nehody a neočekávaná zranění, technické problémy, zdroje / management organizace, neočekávané zhoršení klinického stavu.

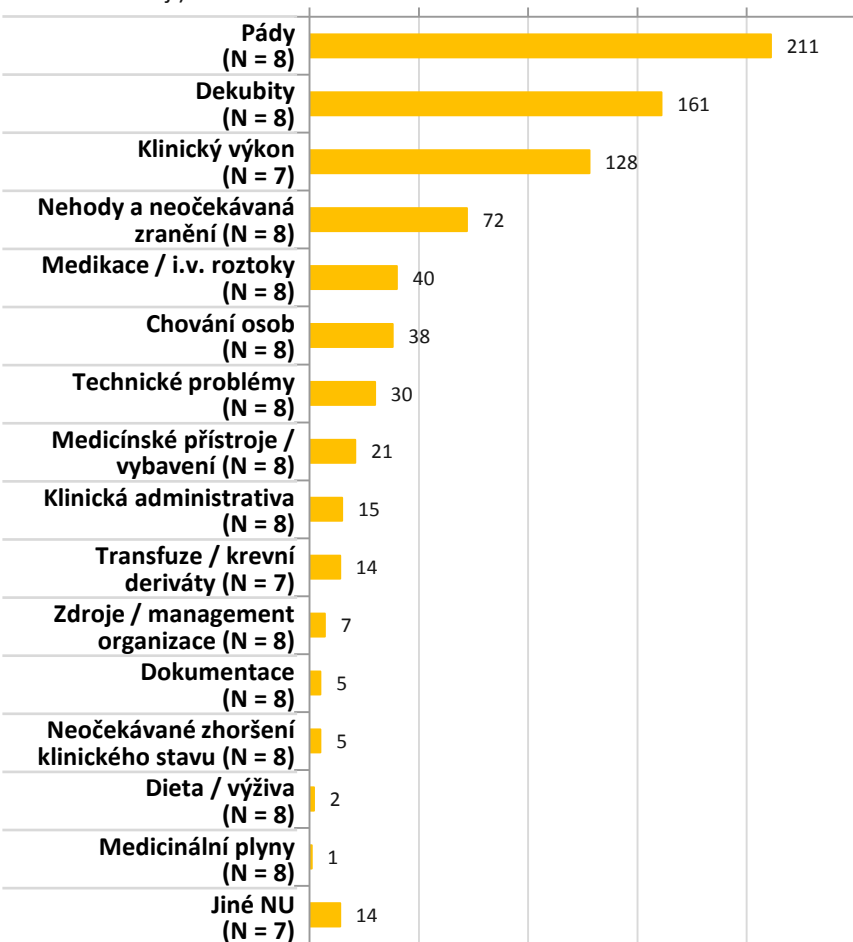
Srovnání výskytu / HLÁŠENÍ NU podle kategorie PZS za 2. pololetí 2016

S: specializované nemocnice / centra

Typ nežádoucí události
(počet poskytovatelů,
kteří NU sledují)

Absolutní počet NU

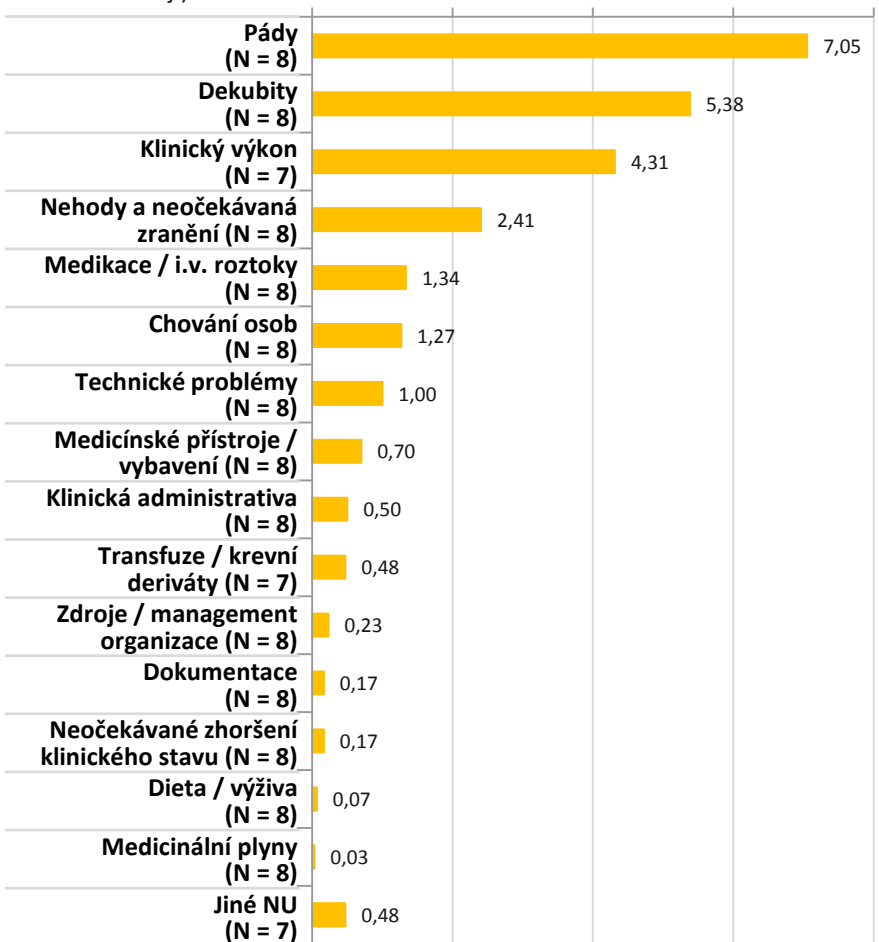
0 50 100 150 200 250



Typ nežádoucí události
(počet poskytovatelů,
kteří NU sledují)

Počet NU na 1000 pacientů

0 2 4 6 8



Nejčastějšími hlášenými NU v kategorii „specializované nemocnice / centra“ byly pády, dále dekubity, klinický výkon a nehody a neočekávaná zranění. Viditelné četnosti dosáhly také medikace / i.v. roztoky, chování osob a technické problémy.



Evropská unie
Evropský sociální fond
Operační program Zaměstnanost



Srovnání výskytu / HLÁŠENÍ NU podle kategorie PZS

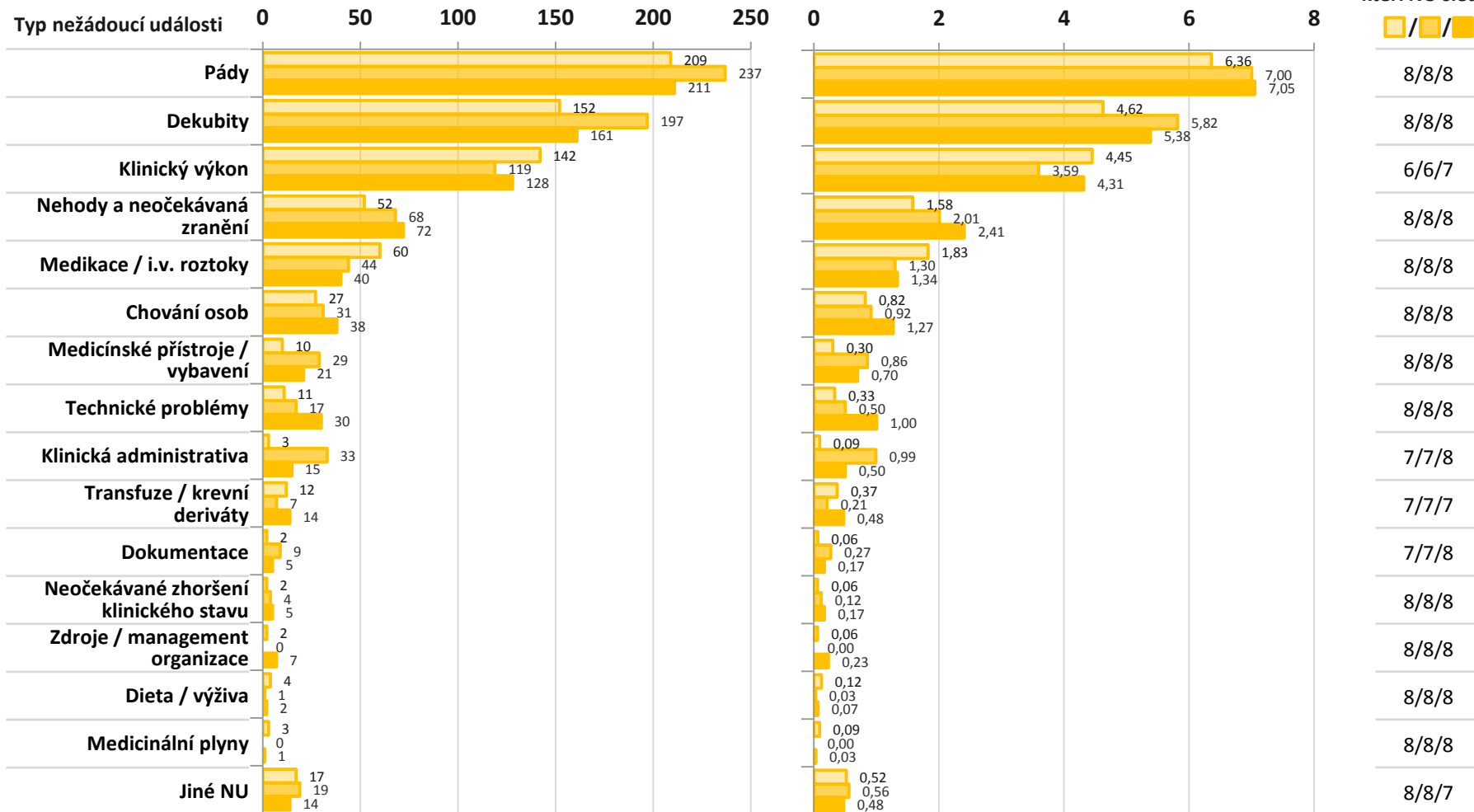
S: specializované nemocnice / centra

■ 2. pololetí 2015
■ 1. pololetí 2016
■ 2. pololetí 2016

Absolutní počet NU

Počet NU na 1000 pacientů

Počet poskytovatelů, kteří NU sledují



Nejčastějšími hlášenými NU v kategorii „specializované nemocnice / centra“ byly pády, dále dekubity, klinický výkon. Viditelné četnosti dosáhly také nehody a neočekávaná zranění, medikace / i.v. roztoky, chování osob, medicínské přístroje / vybavení, technické problémy a klinická administrativa..

Tabulkový přehled hodnot za 2. pololetí 2016

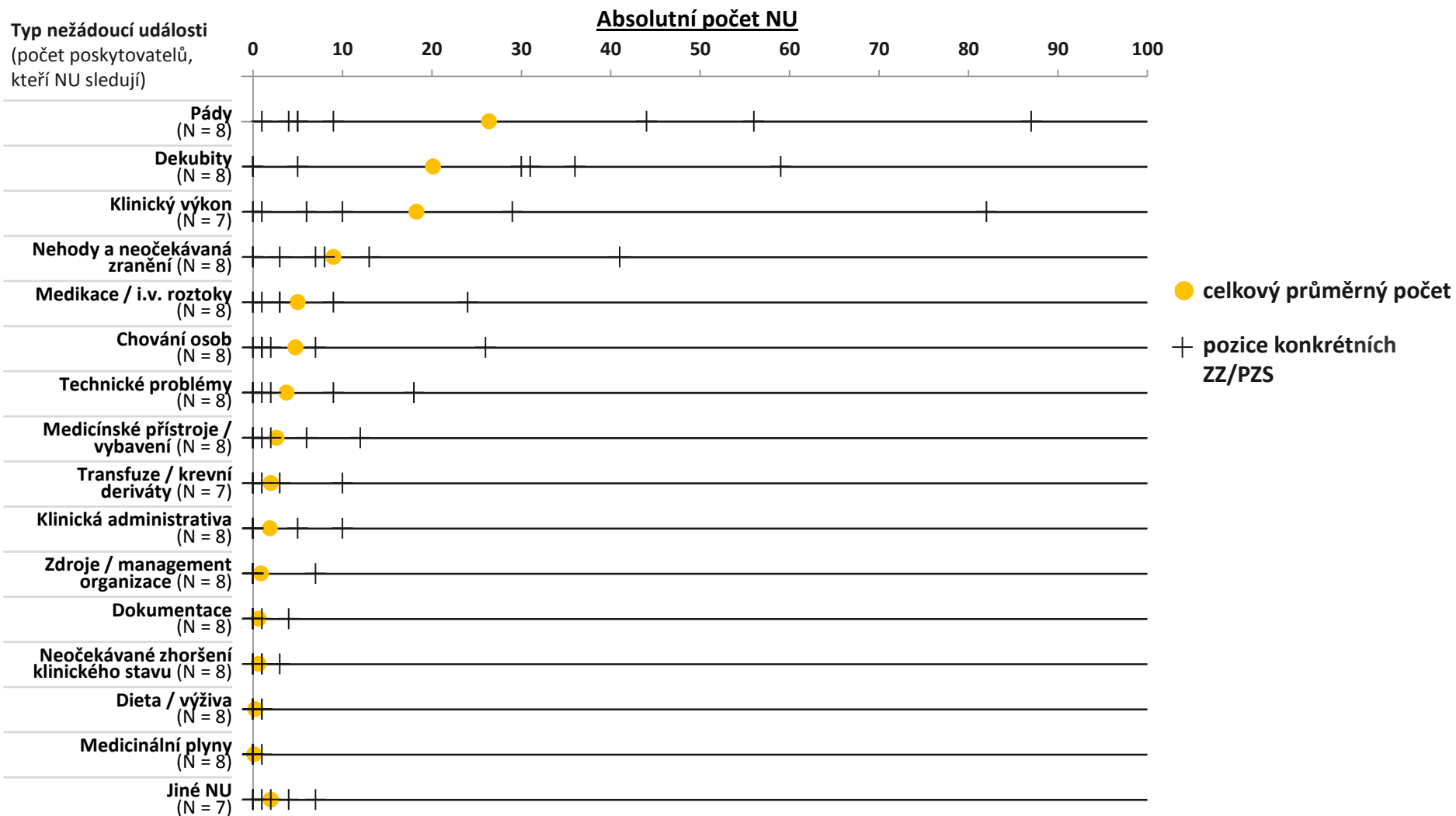
S: specializované nemocnice / centra

	Střední hodnota za kategorii PZS		
	Počet ZZ/PZS, kteří sledují	Průměrný počet NU na ZZ / PZS	Průměrný počet NU na 1000 pacientů
Pády	<i>N</i> = 8	26,4	7,05
Dekubity	<i>N</i> = 8	20,1	5,38
Klinická administrativa	<i>N</i> = 8	1,9	0,50
Klinický výkon	<i>N</i> = 7	18,3	4,31
Dokumentace	<i>N</i> = 8	0,6	0,17
Medikace / i.v. roztoky	<i>N</i> = 8	5,0	1,34
Transfuze / krevní deriváty	<i>N</i> = 7	2,0	0,48
Dieta / výživa	<i>N</i> = 8	0,3	0,07
Medicínální plyny	<i>N</i> = 8	0,1	0,03
Medicínské přístroje / vybavení	<i>N</i> = 8	2,6	0,70
Chování osob	<i>N</i> = 8	4,8	1,27
Nehody a neočekávaná zranění	<i>N</i> = 8	9,0	2,41
Technické problémy	<i>N</i> = 8	3,8	1,00
Zdroje / management organizace	<i>N</i> = 8	0,9	0,23
Neočekávané zhoršení klinického stavu	<i>N</i> = 8	0,6	0,17
Jiné NU	<i>N</i> = 7	2,0	0,48



Srovnání výskytu / HLÁŠENÍ NU podle kategorie PZS za 2. pololetí 2016

S: specializované nemocnice / centra



Benchmarking - srovnání absolutního počtu hlášených NU v ZZ/PZS+ v dané kategorii PZS, s celkovým průměrným počtem NU na ZZ/PZS ●.

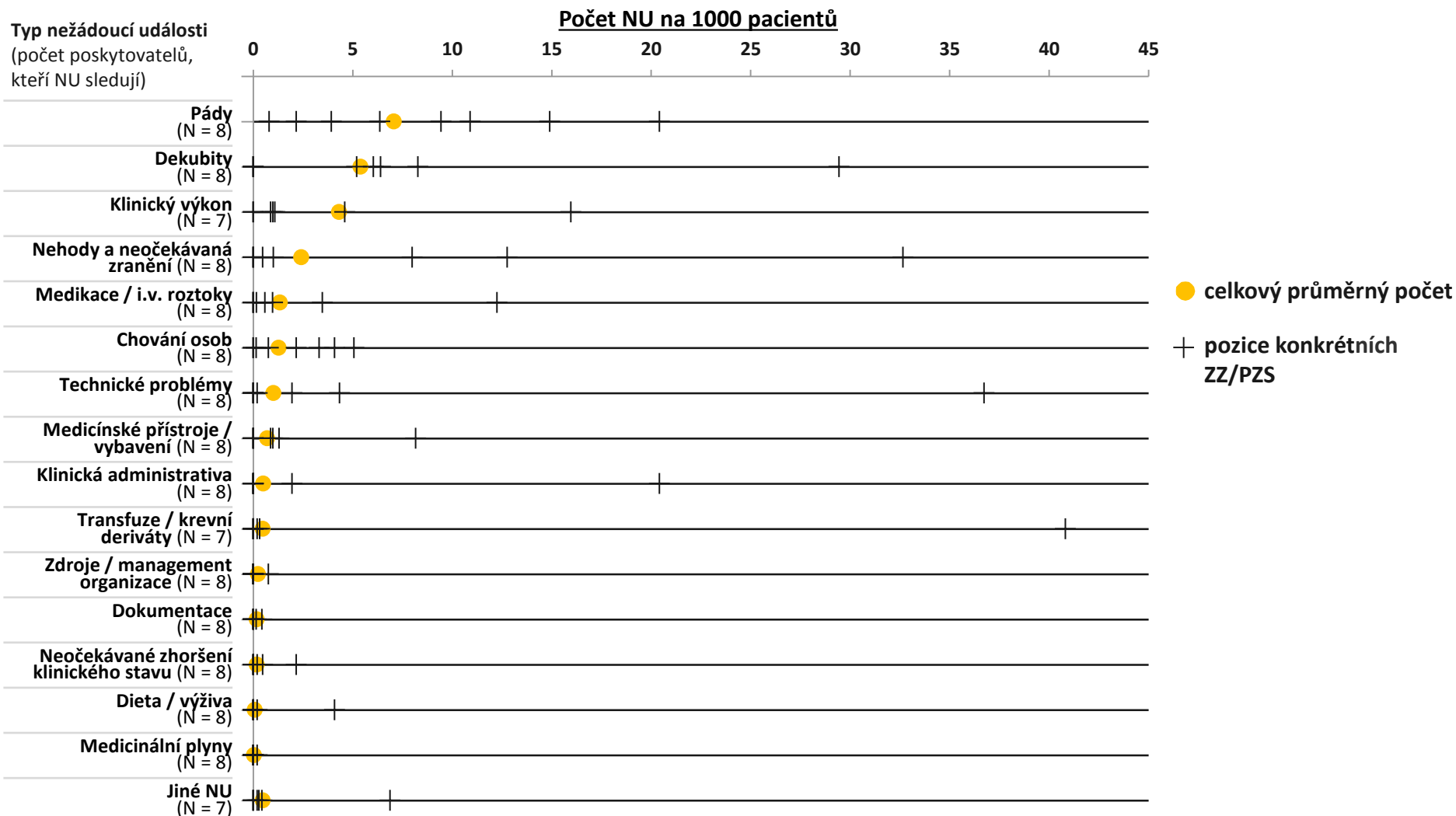


Evropská unie
Evropský sociální fond
Operační program Zaměstnanost



Srovnání výskytu / HLÁŠENÍ NU podle kategorie PZS za 2. pololetí 2016

S: specializované nemocnice / centra



Benchmarking - srovnání relativní četnosti hlášených NU na 1000 pacientů v ZZ/PZS + v dané kategorii PZS, s celkovým průměrným počtem NU na ZZ/PZS ●.

Shrnutí a závěr

S: specializované nemocnice / centra

- všemi poskytovateli typu S (N = 8; 100 %) jsou sledovány/hlášeny tyto NU: pády, dekubity, klinická administrativa, dokumentace, medikace/i.v. roztoky, dieta/výživa, medicínální plyny, medicínské přístroje/vybavení, chování osob, nehody a neočekávaná zranění, technické problémy, zdroje/management organizace, neočekávané zhoršení klinického stavu
- nejméně poskytovatelů typu S (N = 7; 89 %) sleduje/hlásí transfuze/krevní deriváty, medicínální plyny, dieta/výživa, zdroje/management organizace NU XXX
- nejčastěji jsou sledovány/hlášeny pády, dekubity a klinický výkon
 - průměrný počet hlášených pádů je 7,05 na 1000 pacientů
 - průměrný počet hlášených dekubitů je 5,38 na 1000 pacientů
 - průměrný počet hlášených klinických výkonů je 4,31 na 1000 pacientů
- nejméně často jsou sledovány/hlášeny NU: medicínální plyny a dieta/výživa
- četnost NU pády byla nejvyšší ve srovnání s ostatními kategoriemi ZZ/PZS
- konkrétní informace o pozici daného PZS ve srovnání s ostatními PZS dané kategorie (benchmarking) jsou k dispozici oprávněným osobám

