



Evropská unie
Evropský sociální fond
Operační program Zaměstnanost

Systém hlášení nežádoucích událostí



Nežádoucí události za 1. pololetí roku 2017

Dieta / výživa



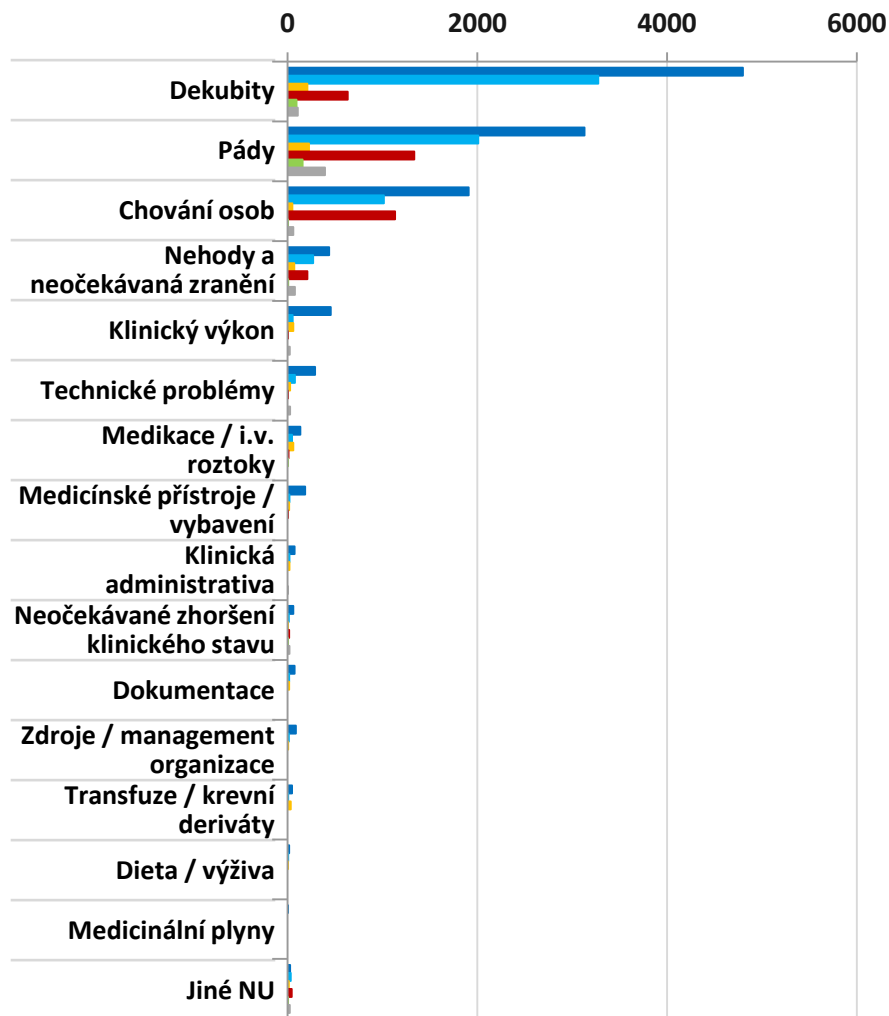
Ústav zdravotnických informací a statistiky České republiky
Institute of Health Information and Statistics of the Czech Republic



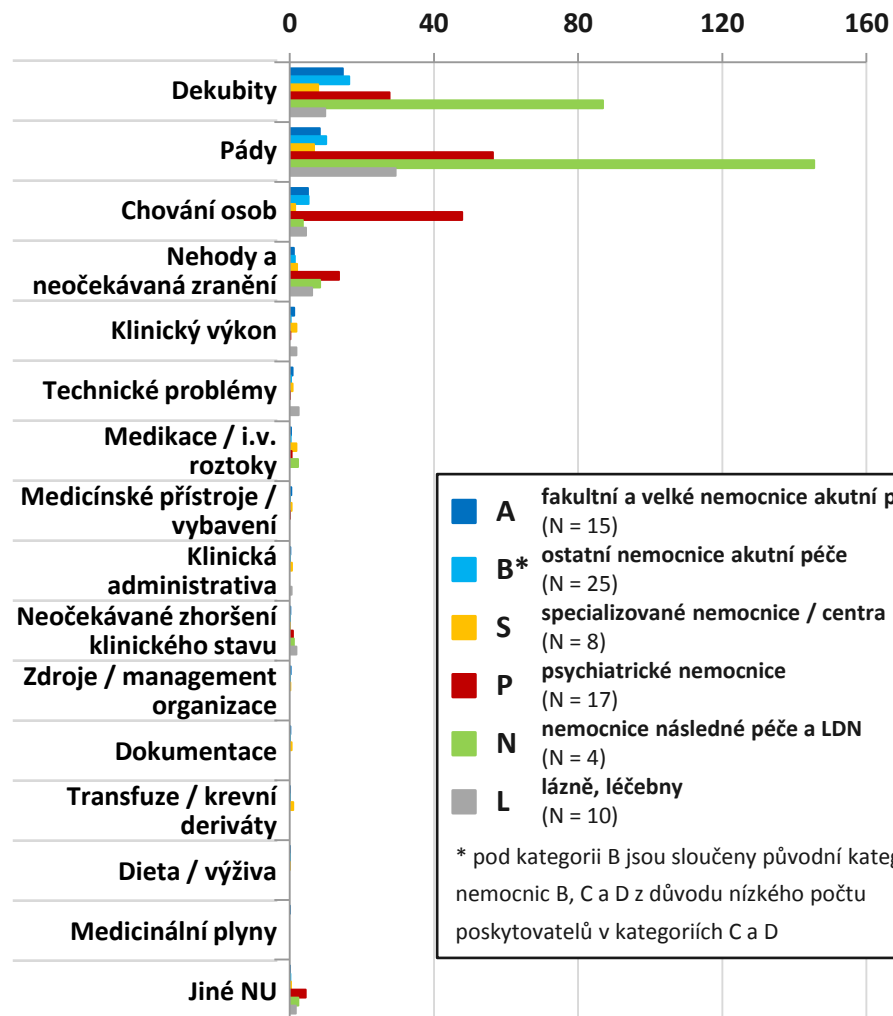
Institut biostatistiky a analýz Masarykovy univerzity
Institute of Biostatistics and Analyses of the Masaryk University

Srovnání výskytu / HLÁŠENÍ NU podle kategorie PZS za 1. pololetí 2017

Absolutní počet NU



Počet NU na 1000 pacientů



- A fakultní a velké nemocnice akutní péče (N = 15)
 - B* ostatní nemocnice akutní péče (N = 25)
 - S specializované nemocnice / centra (N = 8)
 - P psychiatrické nemocnice (N = 17)
 - N nemocnice následné péče a LDN (N = 4)
 - L lázně, léčebny (N = 10)
- * pod kategorií B jsou sloučeny původní kategorie nemocnic B, C a D z důvodu nízkého počtu poskytovatelů v kategoriích C a D

Srovnání absolutního počtu NU (graf vlevo) a relativní četnosti NU (graf vpravo) ukazuje význam použití denominátorů a přepočtu NU na tyto denominátory (zde přepočet NU na 1000 pacientů). Rozdíly v četnosti NU mezi kategoriemi ZZ/PZS jsou zřejmé.

Tabulkový přehled hodnot za 1. pololetí 2017

Dieta / výživa

	<i>Počet ZZ/PZS, kteří sledují NU</i>	<i>Počet sledovaných pacientů (denominátor)</i>	<i>Absolutní celkový počet hlášených NU</i>	<i>Průměrný počet NU na ZZ/PZS</i>	<i>Průměrný počet NU na 1000 pacientů</i>
A: fakultní a velké nemocnice akutní péče	14	343 821	16	1,1	0,05
B*: ostatní nemocnice akutní péče	22	180 416	6	0,3	0,03
S: specializované nemocnice / centra	7	33 118	4	0,6	0,12
P: psychiatrické nemocnice	5	4 871	0	0,0	0,00
N: nemocnice následné péče a LDN	2	830	0	0,0	0,00
L: lázně, léčebny	8	10 007	0	0,0	0,00
CELKEM	58	573 063	26	0,4	0,05

* pod kategorií B jsou sloučeny původní kategorie nemocnic B, C a D z důvodu nízkého počtu poskytovatelů v kategoriích C a D



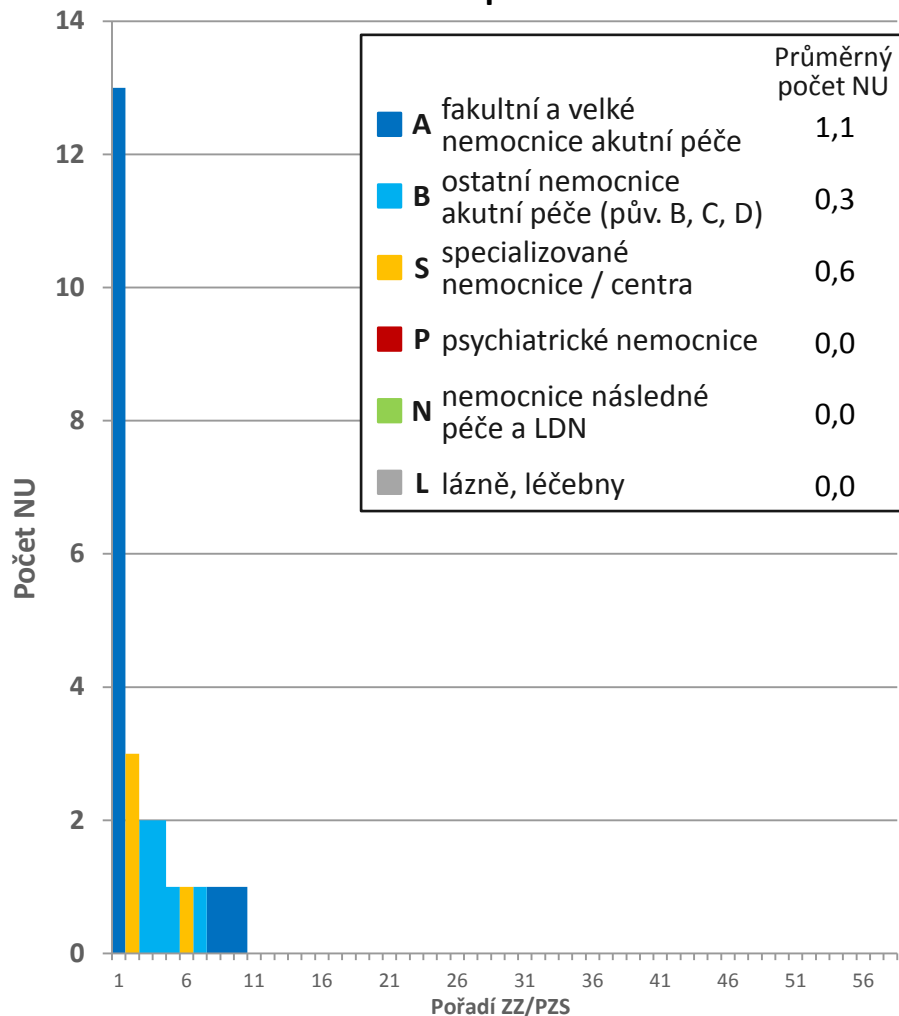
Evropská unie
Evropský sociální fond
Operační program Zaměstnanost



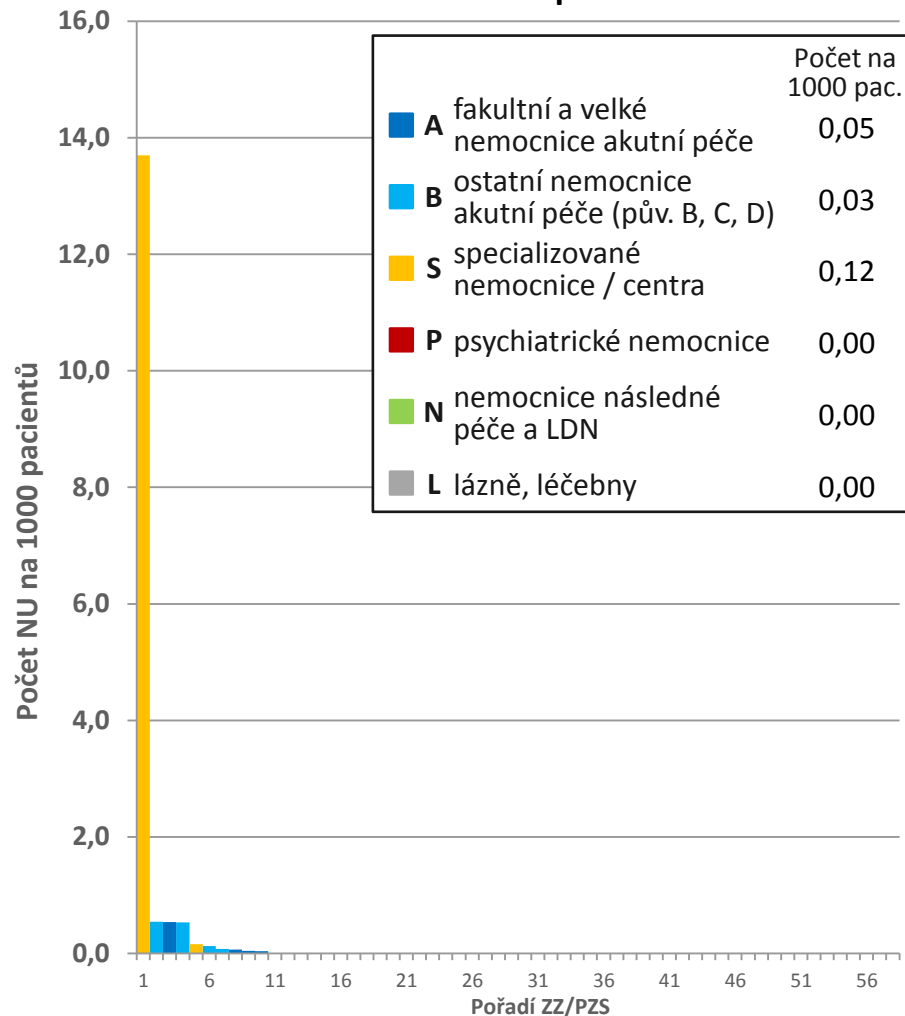
Srovnání výskytu / HLÁŠENÍ NU podle kategorie PZS za 1. pololetí 2017

Dieta / výživa

Absolutní počet NU



Počet NU na 1000 pacientů



Počet poskytovatelů, kteří NU sledují: A (N = 14); B (N = 22); S (N = 7); P (N = 5); N (N = 2); L (N = 8); celkem (N = 58).

Shrnutí a závěr

NU Dieta / výživa

- nežádoucí událost Dieta/výživa je sledována a hlášena téměř ve všech ZZ/PZS zapojených v SHNU (sleduje a hlásí N = 58; tj. 73,4 %)
- průměrná četnost hlášených NU Dieta/výživa na 1000 pacientů se liší dle kategorie PZS užívané v SHNU
 - v kategorii PZS **A** (fakultní a velké nemocnice) je 0,05
 - v kategorii PZS **B** (ostatní nemocnice akutní péče) je 0,03
 - v kategorii PZS **S** (specializované nemocnice a centra) je 0,12
 - v kategorii PZS **P** (psychiatrické nemocnice) je 0,00
 - v kategorii PZS **N** (nemocnice následné péče a LDN) je 0,00
 - v kategorii PZS **L** (lázně a léčebny) je 0,00
- nejvyšší průměrný počet hlášení NU Dieta/výživa byl zjištěn u ZZ/PZS typu A (fakultní a velké nemocnice)
- nejvyšší průměrná četnost hlášení NU Dieta/výživa při přepočtu na 1000 pacientů byla zjištěna u ZZ/PZS typu S (specializované nemocnice / centra)
- celkově bylo nahlášeno 26 NU Dieta/výživa (sledováno 573 063 pacientů)

