



Evropská unie  
Evropský sociální fond  
Operační program Zaměstnanost

## *System hlášení nežádoucích událostí*



# Nežádoucí události za 1. pololetí roku 2017

## Klinický výkon



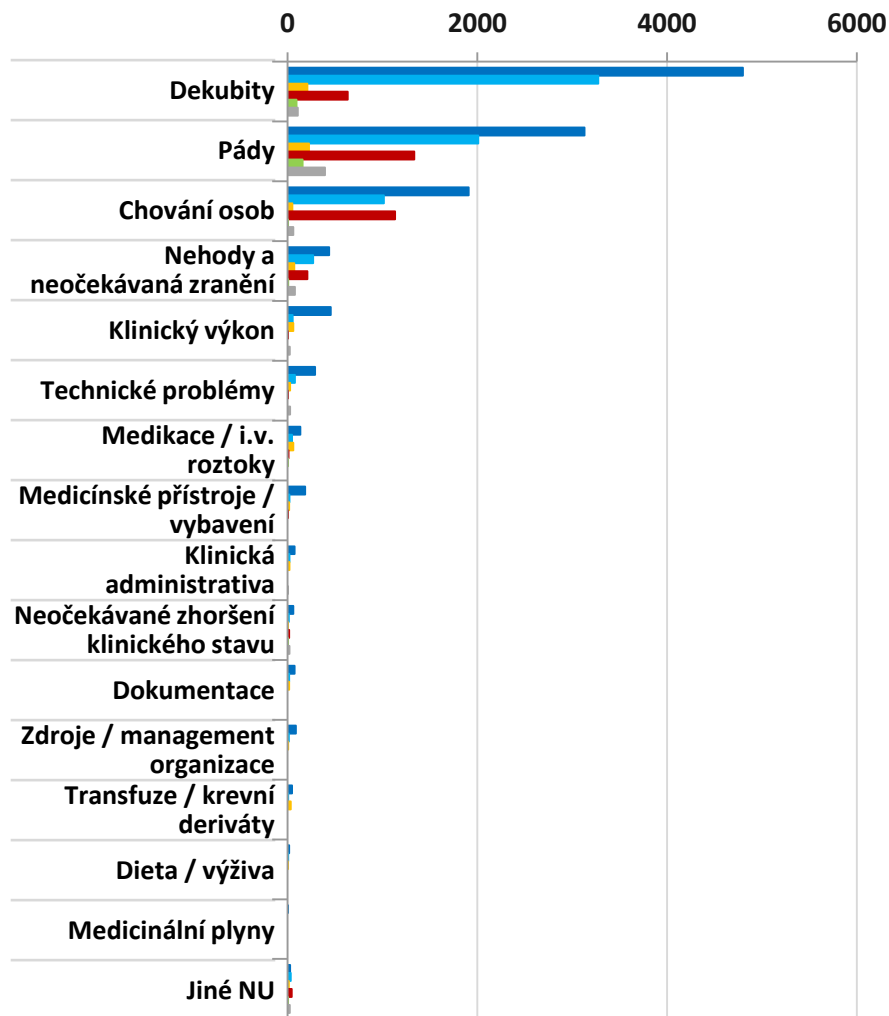
Ústav zdravotnických informací a statistiky České republiky  
*Institute of Health Information and Statistics of the Czech Republic*



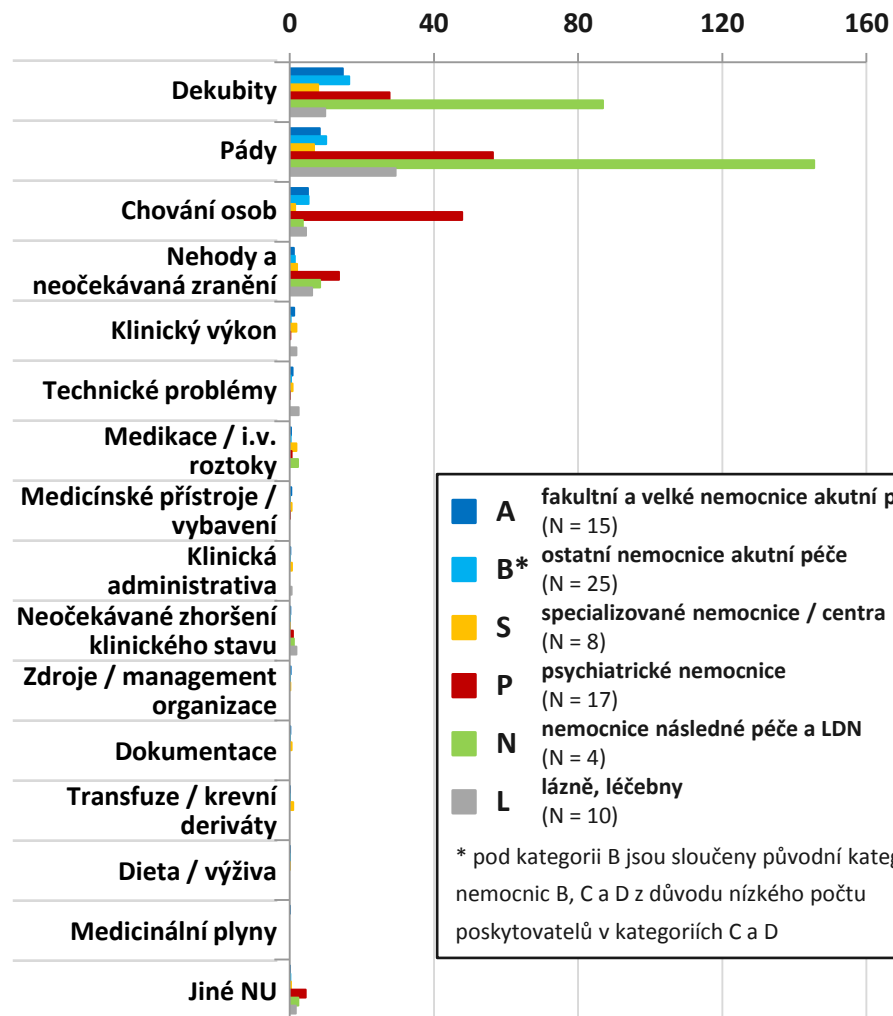
Institut biostatistiky a analýz Masarykovy univerzity  
*Institute of Biostatistics and Analyses of the Masaryk University*

# Srovnání výskytu / HLÁŠENÍ NU podle kategorie PZS za 1. pololetí 2017

## Absolutní počet NU



## Počet NU na 1000 pacientů



<span style="color: blue;">■</span> A	fakultní a velké nemocnice akutní péče (N = 15)
<span style="color: lightblue;">■</span> B*	ostatní nemocnice akutní péče (N = 25)
<span style="color: yellow;">■</span> S	specializované nemocnice / centra (N = 8)
<span style="color: red;">■</span> P	psychiatrické nemocnice (N = 17)
<span style="color: green;">■</span> N	nemocnice následné péče a LDN (N = 4)
<span style="color: grey;">■</span> L	lázně, léčebny (N = 10)

\* pod kategorií B jsou sloučeny původní kategorie nemocnic B, C a D z důvodu nízkého počtu poskytovatelů v kategoriích C a D

Srovnání absolutního počtu NU (graf vlevo) a relativní četnosti NU (graf vpravo) ukazuje význam použití denominátorů a přepočtu NU na tyto denominátory (zde přepočtení NU na 1000 pacientů). Rozdíly v četnosti NU mezi kategoriemi ZZ/PZS jsou zřejmé.

# Tabulkový přehled hodnot za 1. pololetí 2017

## Klinický výkon

	Počet ZZ/PZS, kteří sledují NU	Počet sledovaných pacientů (denominátor)	Absolutní celkový počet hlášených NU	Průměrný počet NU na ZZ/PZS	Průměrný počet NU na 1000 pacientů
<b>A: fakultní a velké nemocnice akutní péče</b>	15	375 336	456	30,4	1,21
<b>B*: ostatní nemocnice akutní péče</b>	22	189 861	53	2,4	0,28
<b>S: specializované nemocnice / centra</b>	6	32 899	62	10,3	1,88
<b>P: psychiatrické nemocnice</b>	6	9 238	2	0,3	0,22
<b>N: nemocnice následné péče a LDN</b>	1	318	0	0,0	0,00
<b>L: lázně, léčebny</b>	9	12 776	24	2,7	1,88
<b>CELKEM</b>	59	620 428	597	10,1	0,96

\* pod kategorií B jsou sloučeny původní kategorie nemocnic B, C a D z důvodu nízkého počtu poskytovatelů v kategoriích C a D



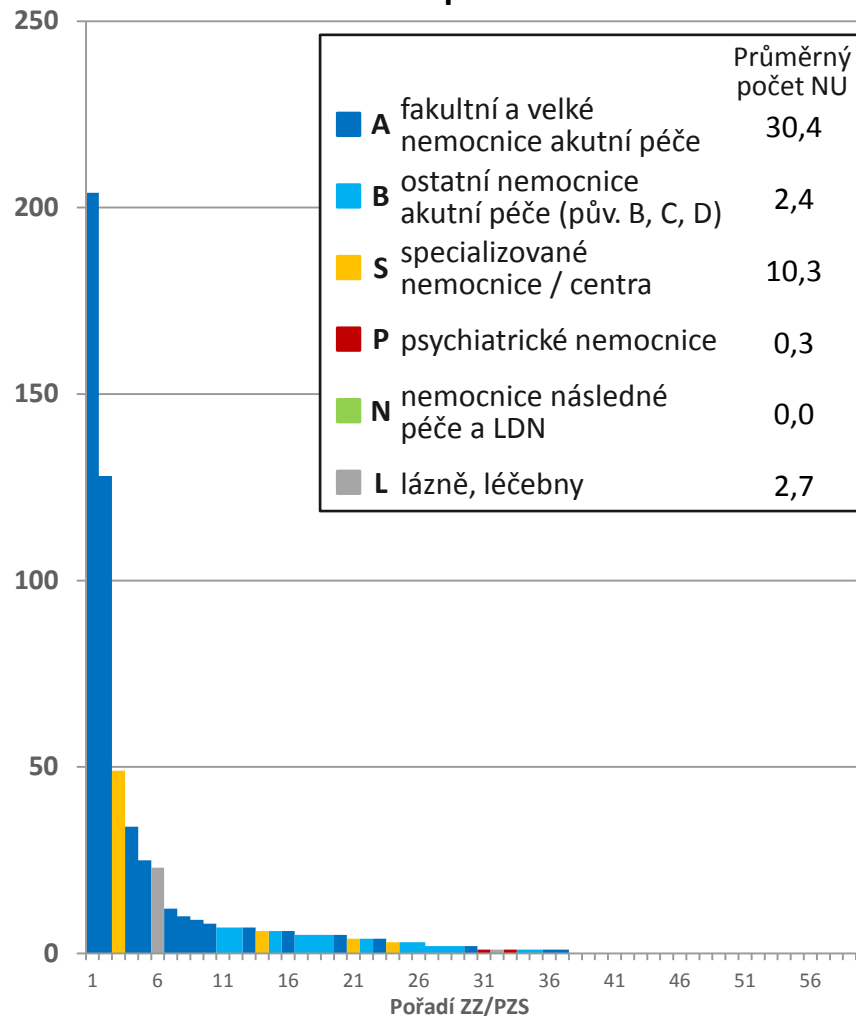
Evropská unie  
Evropský sociální fond  
Operační program Zaměstnanost



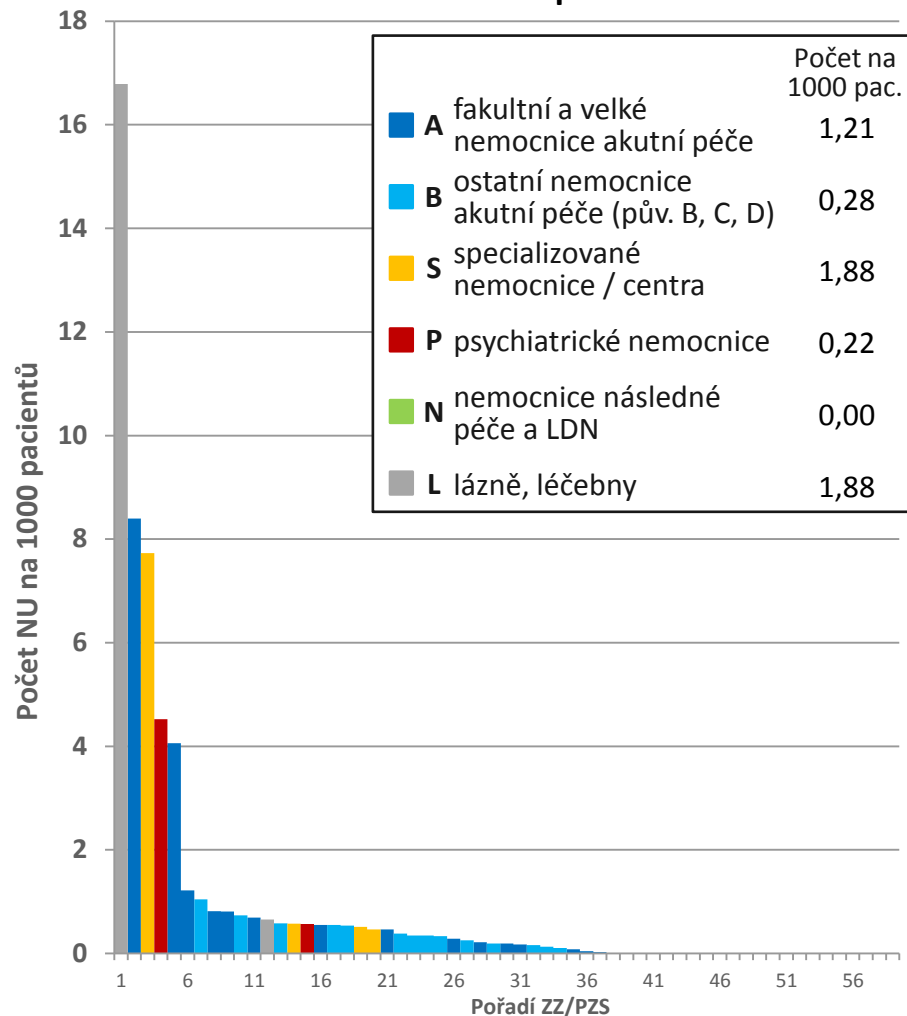
# Srovnání výskytu / HLÁŠENÍ NU podle kategorie PZS za 1. pololetí 2017

## Klinický výkon

### Absolutní počet NU



### Počet NU na 1000 pacientů



Počet poskytovatelů, kteří NU sledují: A (N = 15); B (N = 22); S (N = 6); P (N = 6); N (N = 1); L (N = 9); celkem (N = 59).

# Shrnutí a závěr

## NU Klinický výkon

- nežádoucí událost Klinický výkon je sledována a hlášena téměř ve všech ZZ/PZS zapojených v SHNU (sleduje a hlásí N = 59; tj. 74,7 %)
- průměrná četnost hlášených NU Klinický výkon na 1000 pacientů se liší dle kategorie PZS užívané v SHNU
  - v kategorii PZS **A** (fakultní a velké nemocnice) je 1,21
  - v kategorii PZS **B** (ostatní nemocnice akutní péče) je 0,28
  - v kategorii PZS **S** (specializované nemocnice a centra) je 1,88
  - v kategorii PZS **P** (psychiatrické nemocnice) je 0,22
  - v kategorii PZS **N** (nemocnice následné péče a LDN) je 0,00
  - v kategorii PZS **L** (lázně a léčebny) je 1,88
- nejvyšší průměrný počet hlášení NU Klinický výkon byl zjištěn u ZZ/PZS typu A (fakultní a velké nemocnice)
- nejvyšší průměrná četnost hlášení NU Klinický výkon při přepočtu na 1000 pacientů byla zjištěna u ZZ/PZS typu S (specializované nemocnice a centra) a L (lázně a léčebny)
- celkově bylo nahlášeno 597 NU Klinický výkon (sledováno 620 428 pacientů)

