



Evropská unie
Evropský sociální fond
Operační program Zaměstnanost

System hlášení nežádoucích událostí



Nežádoucí události za 1. pololetí roku 2017

Medikace / i.v. roztoky



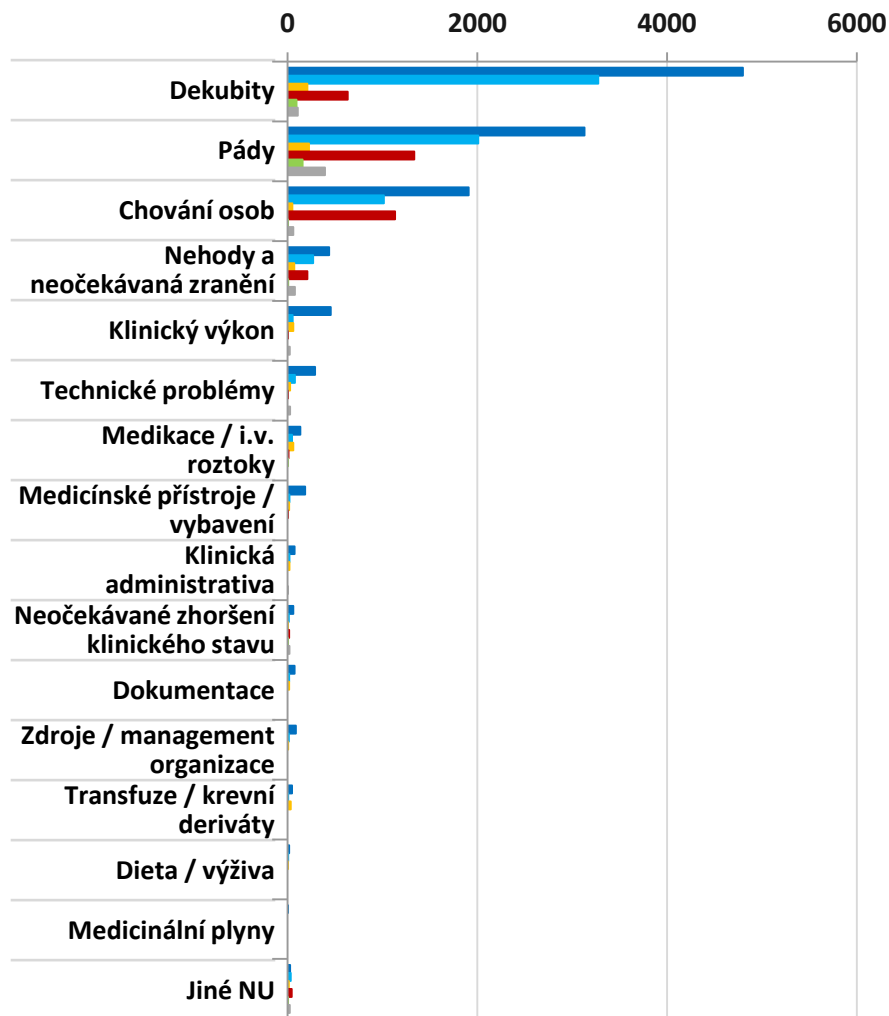
Ústav zdravotnických informací a statistiky České republiky
Institute of Health Information and Statistics of the Czech Republic



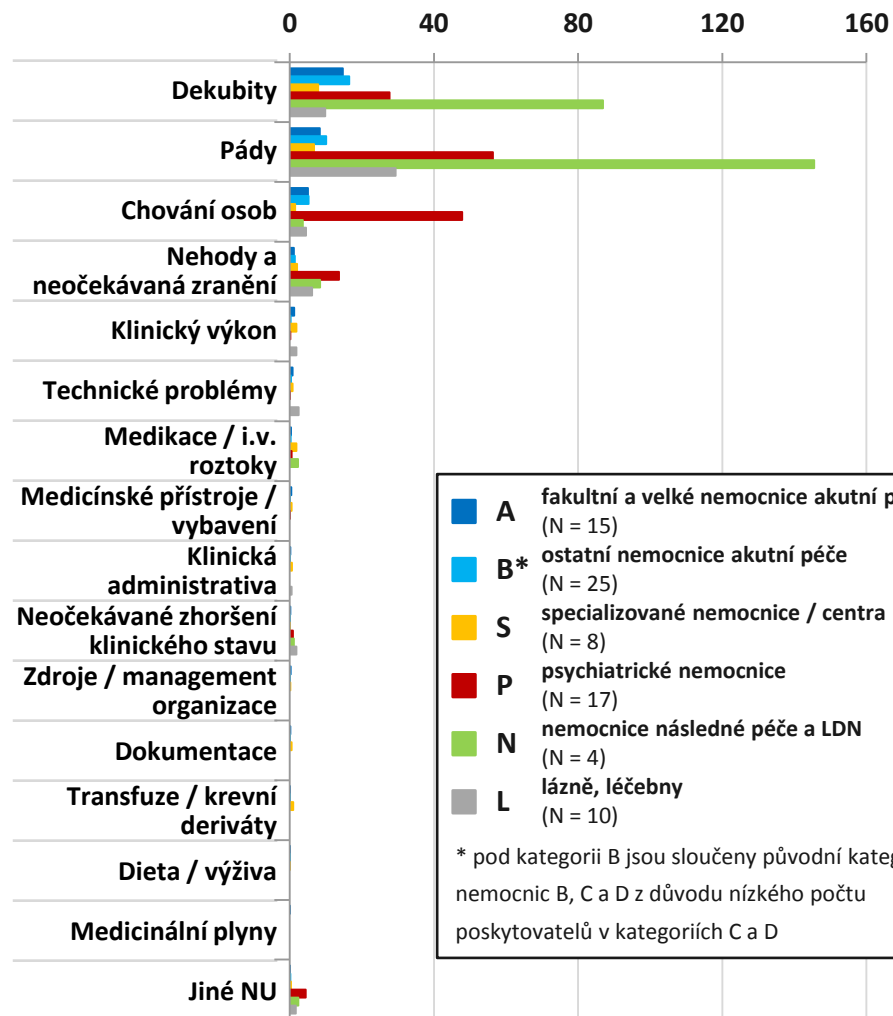
Institut biostatistiky a analýz Masarykovy univerzity
Institute of Biostatistics and Analyses of the Masaryk University

Srovnání výskytu / HLÁŠENÍ NU podle kategorie PZS za 1. pololetí 2017

Absolutní počet NU



Počet NU na 1000 pacientů



■	A	fakultní a velké nemocnice akutní péče (N = 15)
■	B*	ostatní nemocnice akutní péče (N = 25)
■	S	specializované nemocnice / centra (N = 8)
■	P	psychiatrické nemocnice (N = 17)
■	N	nemocnice následné péče a LDN (N = 4)
■	L	lázně, léčebny (N = 10)

* pod kategorií B jsou sloučeny původní kategorie nemocnic B, C a D z důvodu nízkého počtu poskytovatelů v kategoriích C a D

Srovnání absolutního počtu NU (graf vlevo) a relativní četnosti NU (graf vpravo) ukazuje význam použití denominátorů a přepočtu NU na tyto denominátory (zde přepočet NU na 1000 pacientů). Rozdíly v četnosti NU mezi kategoriemi ZZ/PZS jsou zřejmé.

Tabulkový přehled hodnot za 1. pololetí 2017

Medikace / i.v. roztoky

	Počet ZZ/PZS, kteří sledují NU	Počet sledovaných pacientů (denominátor)	Absolutní celkový počet hlášených NU	Průměrný počet NU na ZZ/PZS	Průměrný počet NU na 1000 pacientů
A: fakultní a velké nemocnice akutní péče	15	375 336	134	8,9	0,36
B*: ostatní nemocnice akutní péče	23	192 259	47	2,0	0,24
S: specializované nemocnice / centra	8	33 650	62	7,8	1,84
P: psychiatrické nemocnice	14	18 699	10	0,7	0,53
N: nemocnice následné péče a LDN	3	859	2	0,7	2,33
L: lázně, léčebny	9	12 102	0	0,0	0,00
CELKEM	72	632 905	255	3,5	0,40

* pod kategorií B jsou sloučeny původní kategorie nemocnic B, C a D z důvodu nízkého počtu poskytovatelů v kategoriích C a D



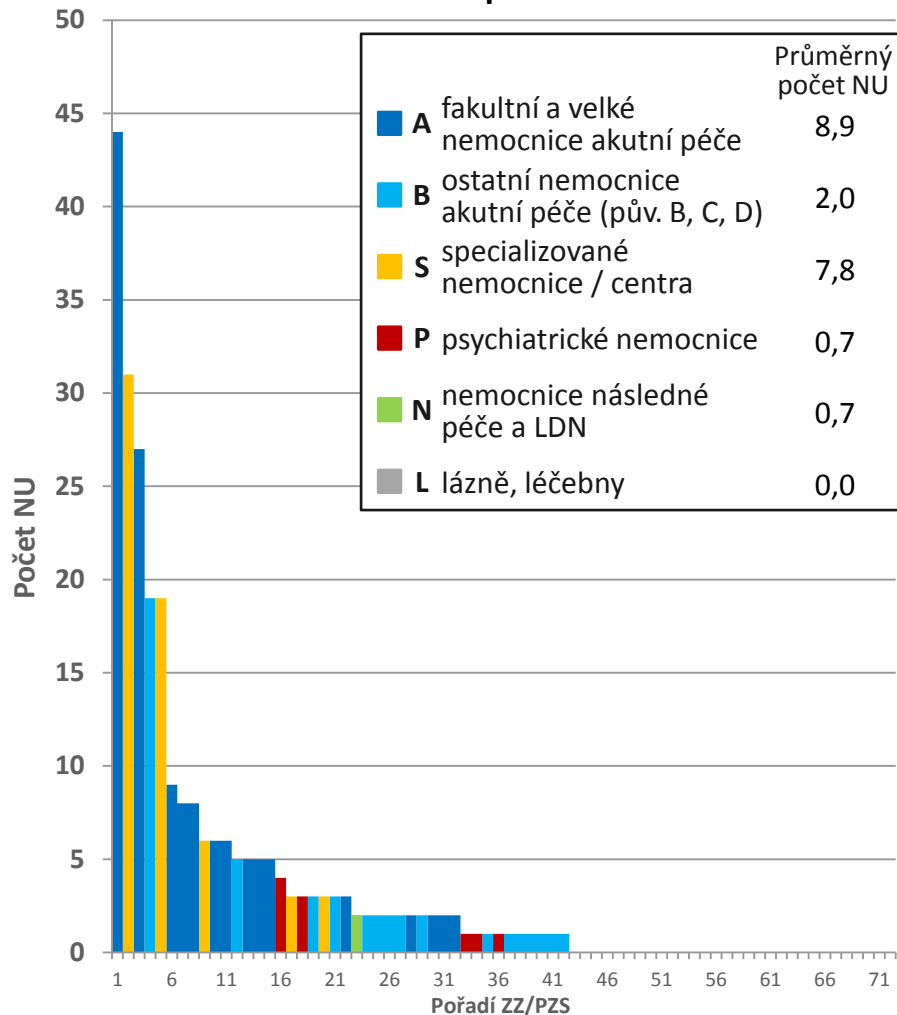
Evropská unie
Evropský sociální fond
Operační program Zaměstnanost



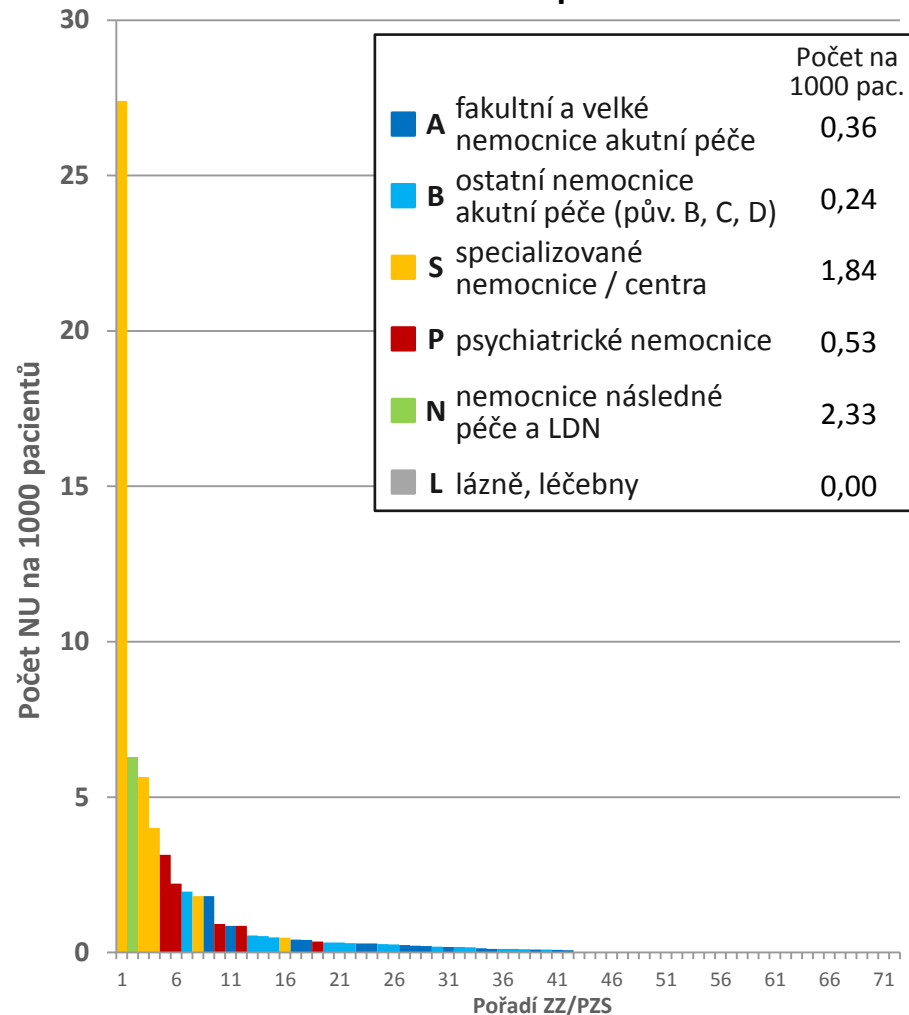
Srovnání výskytu / HLÁŠENÍ NU podle kategorie PZS za 1. pololetí 2017

Medikace / i.v. roztoky

Absolutní počet NU



Počet NU na 1000 pacientů



Počet poskytovatelů, kteří NU sledují: A (N = 15); B (N = 23); S (N = 8); P (N = 14); N (N = 3); L (N = 9); celkem (N = 72).

Shrnutí a závěr

NU Medikace / i.v. roztoky

- nežádoucí událost Medikace / i.v. roztoky je sledována a hlášena téměř ve všech ZZ/PZS zapojených v SHNU (sleduje a hlásí N = 72; tj. 91,1 %)
- průměrná četnost hlášených NU Medikace / i.v. roztoky na 1000 pacientů se liší dle kategorie PZS užívané v SHNU
 - v kategorii PZS **A** (fakultní a velké nemocnice) je 0,36
 - v kategorii PZS **B** (ostatní nemocnice akutní péče) je 0,24
 - v kategorii PZS **S** (specializované nemocnice a centra) je 1,84
 - v kategorii PZS **P** (psychiatrické nemocnice) je 0,53
 - v kategorii PZS **N** (nemocnice následné péče a LDN) je 2,33
 - v kategorii PZS **L** (lázně a léčebny) je 0,00
- nejvyšší průměrný počet hlášení NU Medikace / i.v. roztoky byl zjištěn u ZZ/PZS typu A (fakultní a velké nemocnice)
- nejvyšší průměrná četnost hlášení NU Medikace / i.v. roztoky při přepočtu na 1000 pacientů byla zjištěna u ZZ/PZS typu N (nemocnice následné péče a LDN)
- celkově bylo nahlášeno 255 NU Medikace / i.v. roztoky (sledováno 632 905 pacientů)