



Evropská unie  
Evropský sociální fond  
Operační program Zaměstnanost

## *System hlášení nežádoucích událostí*



# Nežádoucí události za 1. pololetí roku 2017

## Transfuze / krevní deriváty



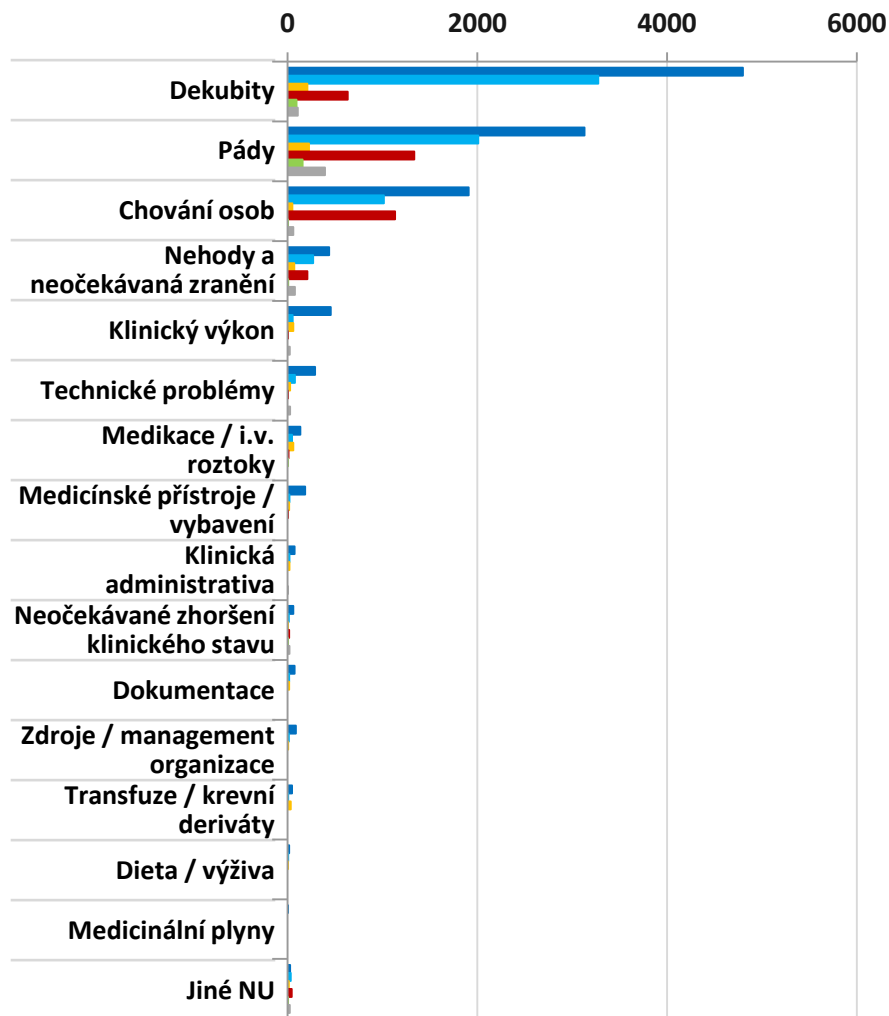
Ústav zdravotnických informací a statistiky České republiky  
*Institute of Health Information and Statistics of the Czech Republic*



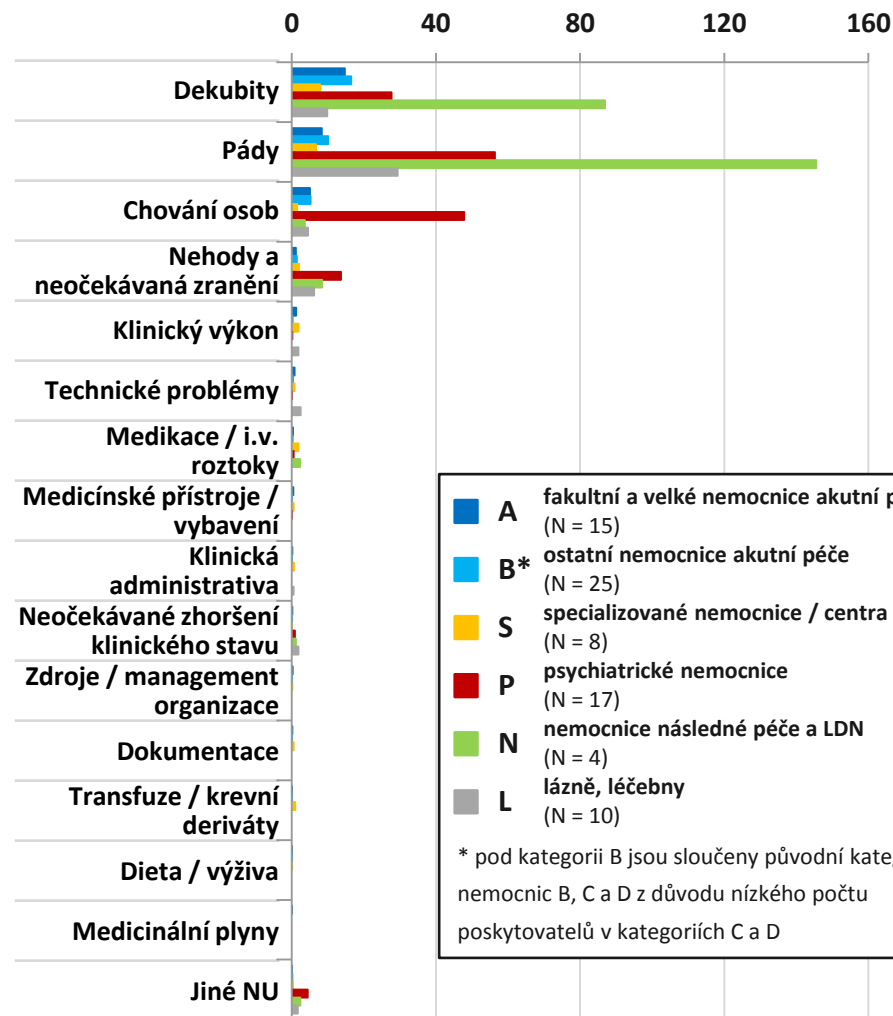
Institut biostatistiky a analýz Masarykovy univerzity  
*Institute of Biostatistics and Analyses of the Masaryk University*

# Srovnání výskytu / HLÁŠENÍ NU podle kategorie PZS za 1. pololetí 2017

## Absolutní počet NU



## Počet NU na 1000 pacientů



- **A** fakultní a velké nemocnice akutní péče (N = 15)
  - **B\*** ostatní nemocnice akutní péče (N = 25)
  - **S** specializované nemocnice / centra (N = 8)
  - **P** psychiatrické nemocnice (N = 17)
  - **N** nemocnice následné péče a LDN (N = 4)
  - **L** lázně, léčebny (N = 10)
- \* pod kategorií B jsou sloučeny původní kategorie nemocnic B, C a D z důvodu nízkého počtu poskytovatelů v kategoriích C a D

Srovnání absolutního počtu NU (graf vlevo) a relativní četnosti NU (graf vpravo) ukazuje význam použití denominátorů a přepočtu NU na tyto denominátory (zde přepočet NU na 1000 pacientů). Rozdíly v četnosti NU mezi kategoriemi ZZ/PZS jsou zřejmé.

# Tabulkový přehled hodnot za 1. pololetí 2017

## Transfuze / krevní deriváty

	Počet ZZ/PZS, kteří sledují NU	Počet sledovaných pacientů (denominátor)	Absolutní celkový počet hlášených NU	Průměrný počet NU na ZZ/PZS	Průměrný počet NU na 1000 pacientů
<b>A: fakultní a velké nemocnice akutní péče</b>	15	375 336	46	3,1	0,12
<b>B*: ostatní nemocnice akutní péče</b>	23	192 259	8	0,3	0,04
<b>S: specializované nemocnice / centra</b>	7	33 118	33	4,7	1,00
<b>P: psychiatrické nemocnice</b>	4	4 461	0	0,0	0,00
<b>N: nemocnice následné péče a LDN</b>	1	29	0	0,0	0,00
<b>L: lázně, léčebny</b>	4	6 474	0	0,0	0,00
<b>CELKEM</b>	54	611 677	87	1,6	0,14

\* pod kategorií B jsou sloučeny původní kategorie nemocnic B, C a D z důvodu nízkého počtu poskytovatelů v kategoriích C a D



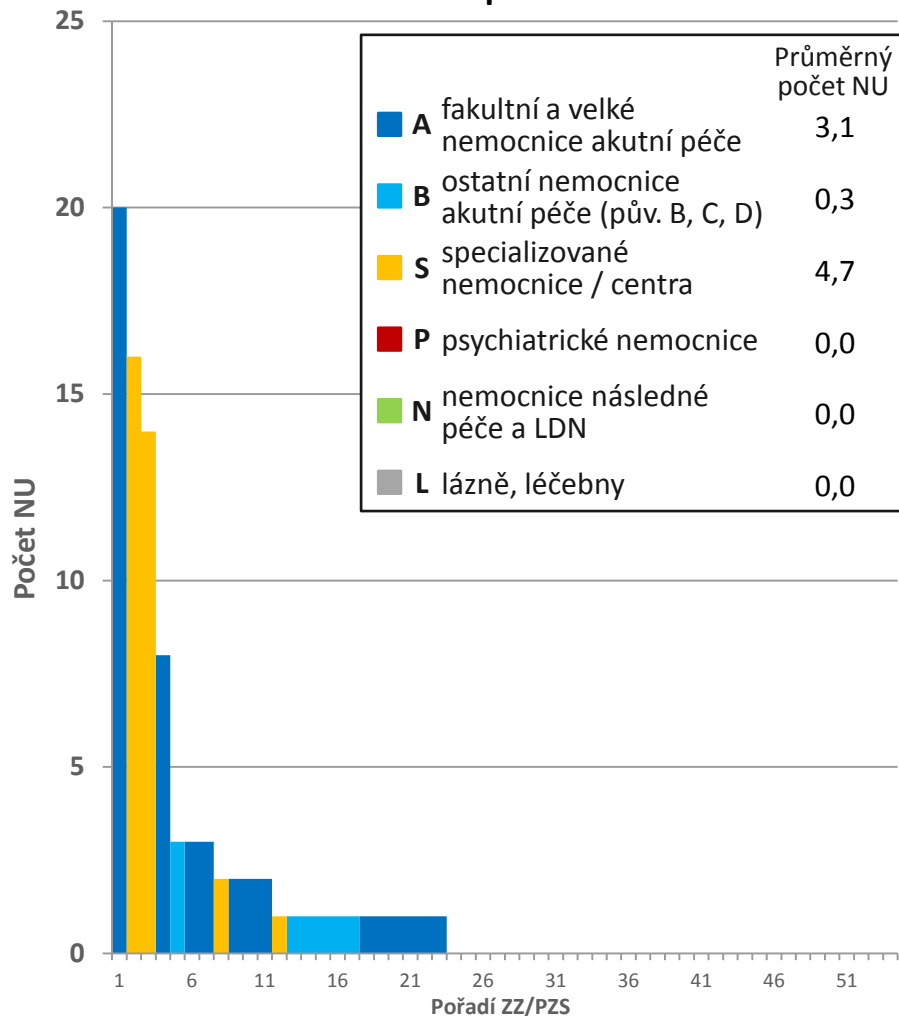
Evropská unie  
Evropský sociální fond  
Operační program Zaměstnanost



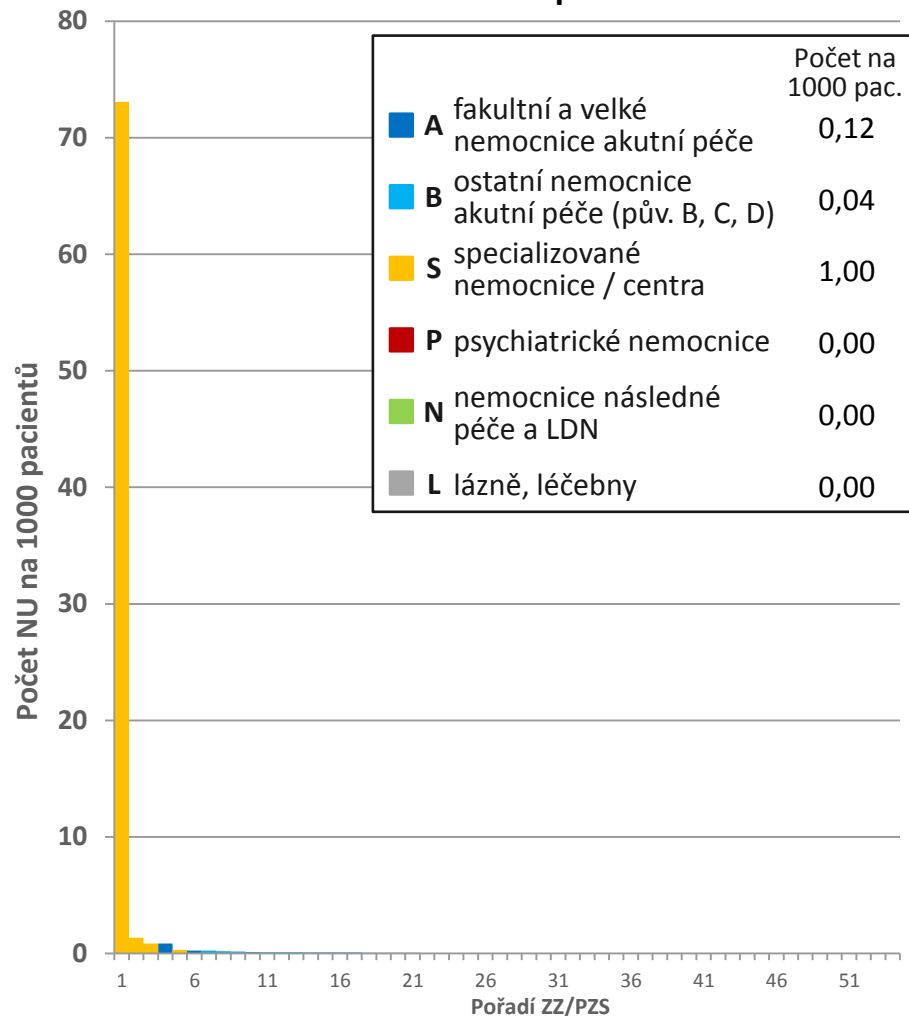
# Srovnání výskytu / HLÁŠENÍ NU podle kategorie PZS za 1. pololetí 2017

## Transfuze / krevní deriváty

### Absolutní počet NU



### Počet NU na 1000 pacientů



Počet poskytovatelů, kteří NU sledují: A (N = 15); B (N = 23); S (N = 7); P (N = 4); N (N = 1); L (N = 4); celkem (N = 54).

# Shrnutí a závěr

## NU Transfuze / krevní deriváty

- nežádoucí událost Transfuze / krevní deriváty je sledována a hlášena téměř ve všech ZZ/PZS zapojených v SHNU (sleduje a hlásí N = 54; tj. 68,4 %)
- průměrná četnost hlášených NU Transfuze / krevní deriváty na 1000 pacientů se liší dle kategorie PZS užívané v SHNU
  - v kategorii PZS **A** (fakultní a velké nemocnice) je 0,12
  - v kategorii PZS **B** (ostatní nemocnice akutní péče) je 0,04
  - v kategorii PZS **S** (specializované nemocnice a centra) je 1,00
  - v kategorii PZS **P** (psychiatrické nemocnice) je 0,00
  - v kategorii PZS **N** (nemocnice následné péče a LDN) je 0,00
  - v kategorii PZS **L** (lázně a léčebny) je 0,00
- nejvyšší průměrný počet hlášení NU Transfuze / krevní deriváty byl zjištěn u ZZ/PZS typu S (specializované nemocnice a centra)
- nejvyšší průměrná četnost hlášení NU Transfuze / krevní deriváty při přepočtu na 1000 pacientů byla zjištěna u ZZ/PZS typu S (specializované nemocnice a centra)
- celkově bylo nahlášeno 87 NU Transfuze / krevní deriváty (sledováno 611 677 pacientů)

