



Evropská unie
Evropský sociální fond
Operační program Zaměstnanost

Systém hlášení nežádoucích událostí



Nežádoucí události za 1. pololetí roku 2017

Zdroje / management organizace



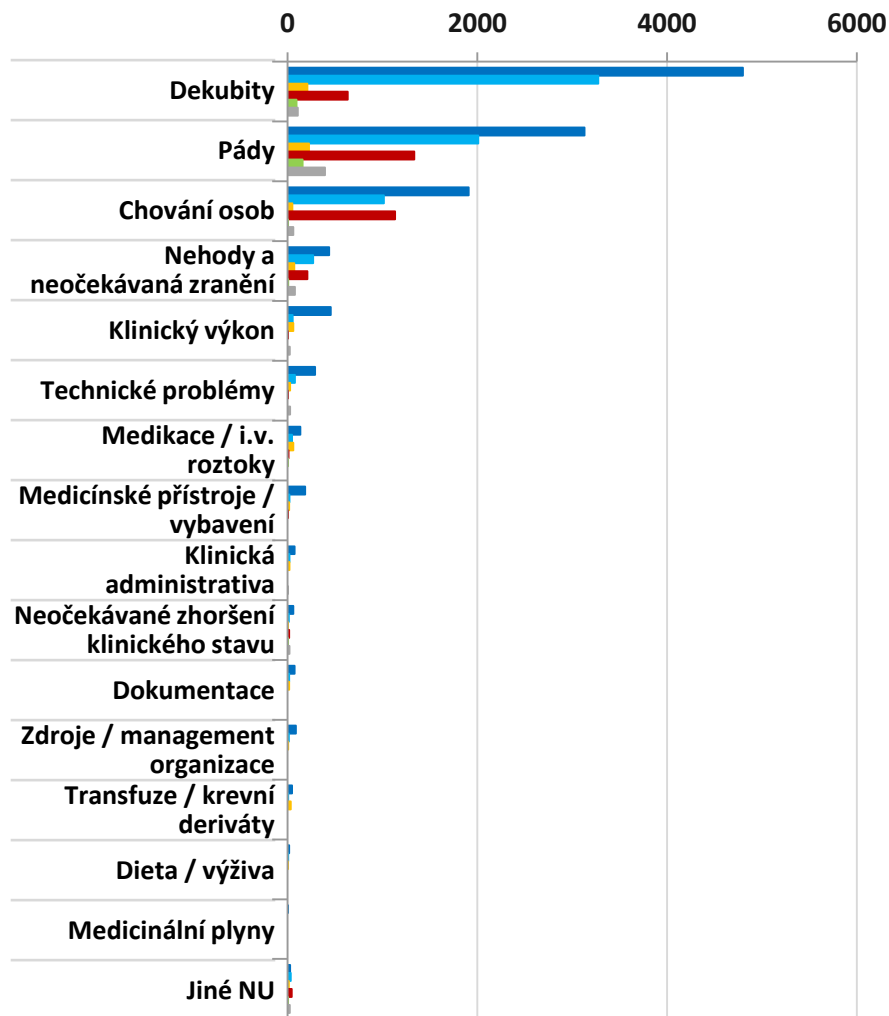
Ústav zdravotnických informací a statistiky České republiky
Institute of Health Information and Statistics of the Czech Republic



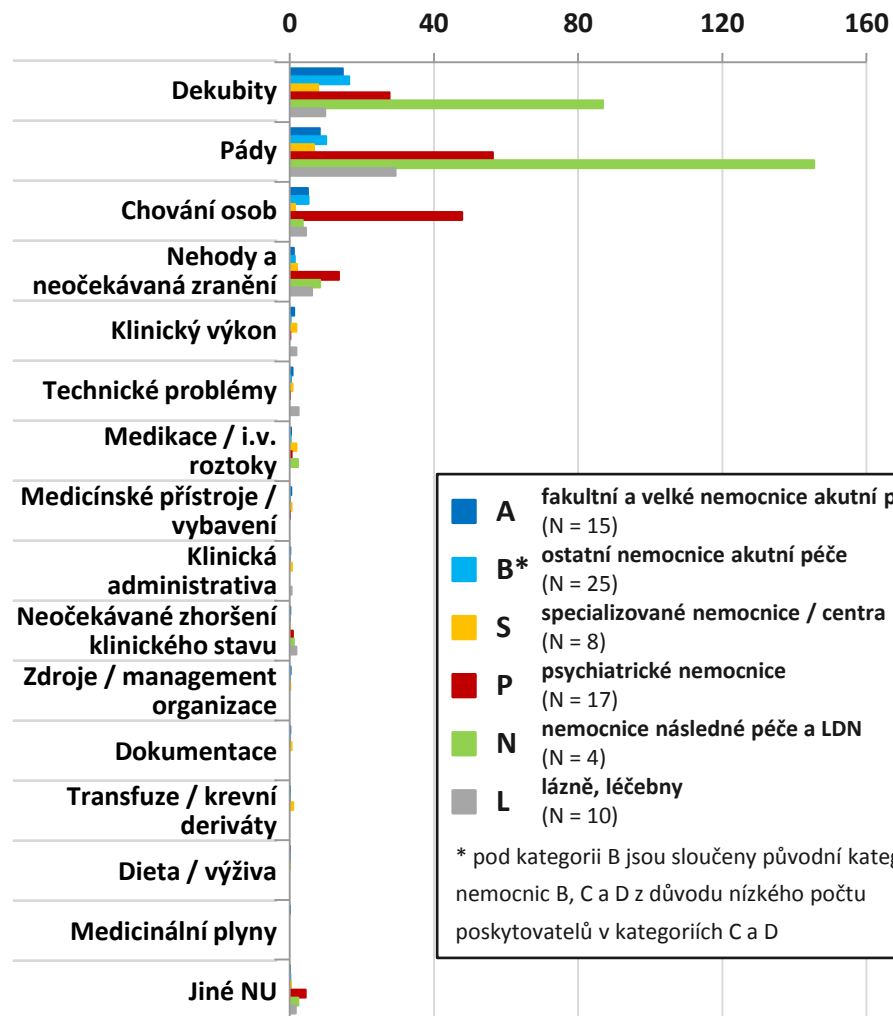
Institut biostatistiky a analýz Masarykovy univerzity
Institute of Biostatistics and Analyses of the Masaryk University

Srovnání výskytu / HLÁŠENÍ NU podle kategorie PZS za 1. pololetí 2017

Absolutní počet NU



Počet NU na 1000 pacientů



■ A	fakultní a velké nemocnice akutní péče (N = 15)
■ B*	ostatní nemocnice akutní péče (N = 25)
■ S	specializované nemocnice / centra (N = 8)
■ P	psychiatrické nemocnice (N = 17)
■ N	nemocnice následné péče a LDN (N = 4)
■ L	lázně, léčebny (N = 10)

* pod kategorií B jsou sloučeny původní kategorie nemocnic B, C a D z důvodu nízkého počtu poskytovatelů v kategoriích C a D

Srovnání absolutního počtu NU (graf vlevo) a relativní četnosti NU (graf vpravo) ukazuje význam použití denominátorů a přepočtu NU na tyto denominátory (zde přepočtení NU na 1000 pacientů). Rozdíly v četnosti NU mezi kategoriemi ZZ/PZS jsou zřejmé.

Tabulkový přehled hodnot za 1. pololetí 2017

Zdroje / management organizace

	<i>Počet ZZ/PZS, kteří sledují NU</i>	<i>Počet sledovaných pacientů (denominátor)</i>	<i>Absolutní celkový počet hlášených NU</i>	<i>Průměrný počet NU na ZZ/PZS</i>	<i>Průměrný počet NU na 1000 pacientů</i>
A: fakultní a velké nemocnice akutní péče	14	343 821	88	6,3	0,26
B*: ostatní nemocnice akutní péče	21	178 018	14	0,7	0,08
S: specializované nemocnice / centra	7	33 118	6	0,9	0,18
P: psychiatrické nemocnice	4	4 461	0	0,0	0,00
N: nemocnice následné péče a LDN	2	830	0	0,0	0,00
L: lázně, léčebny	8	11 406	0	0,0	0,00
CELKEM	56	571 654	108	1,9	0,19

* pod kategorií B jsou sloučeny původní kategorie nemocnic B, C a D z důvodu nízkého počtu poskytovatelů v kategoriích C a D



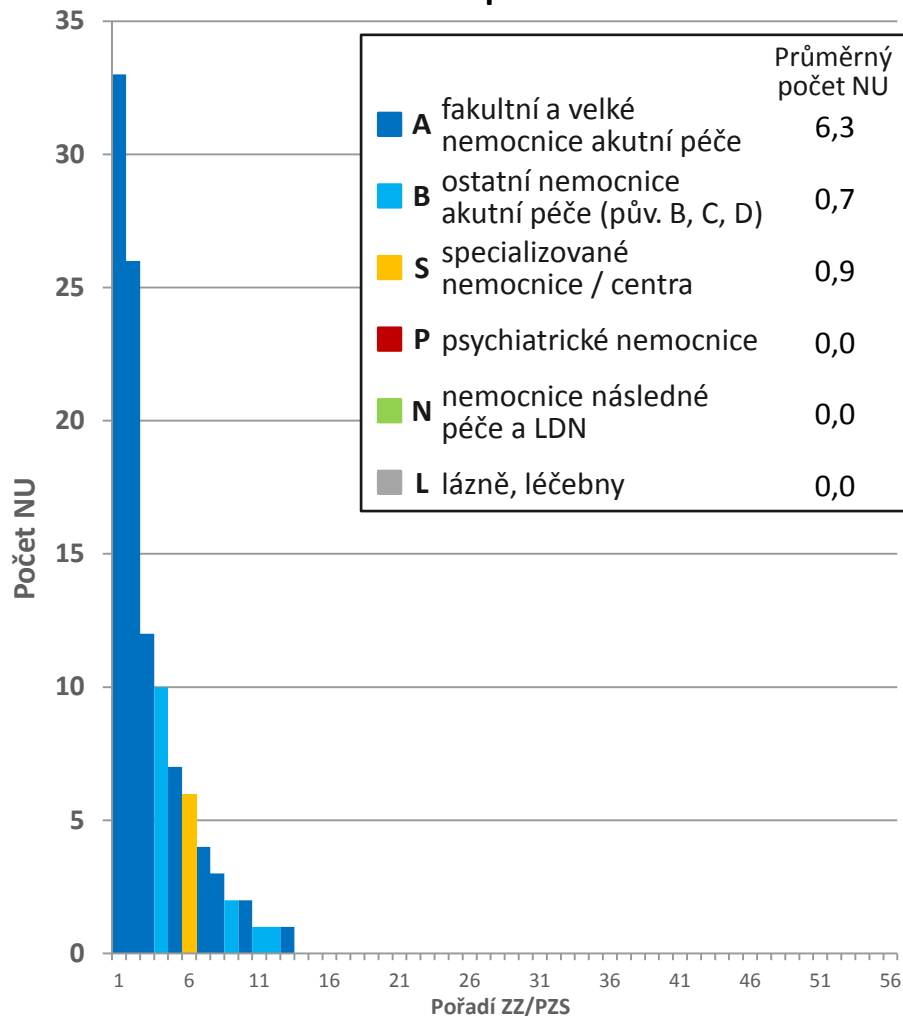
Evropská unie
Evropský sociální fond
Operační program Zaměstnanost



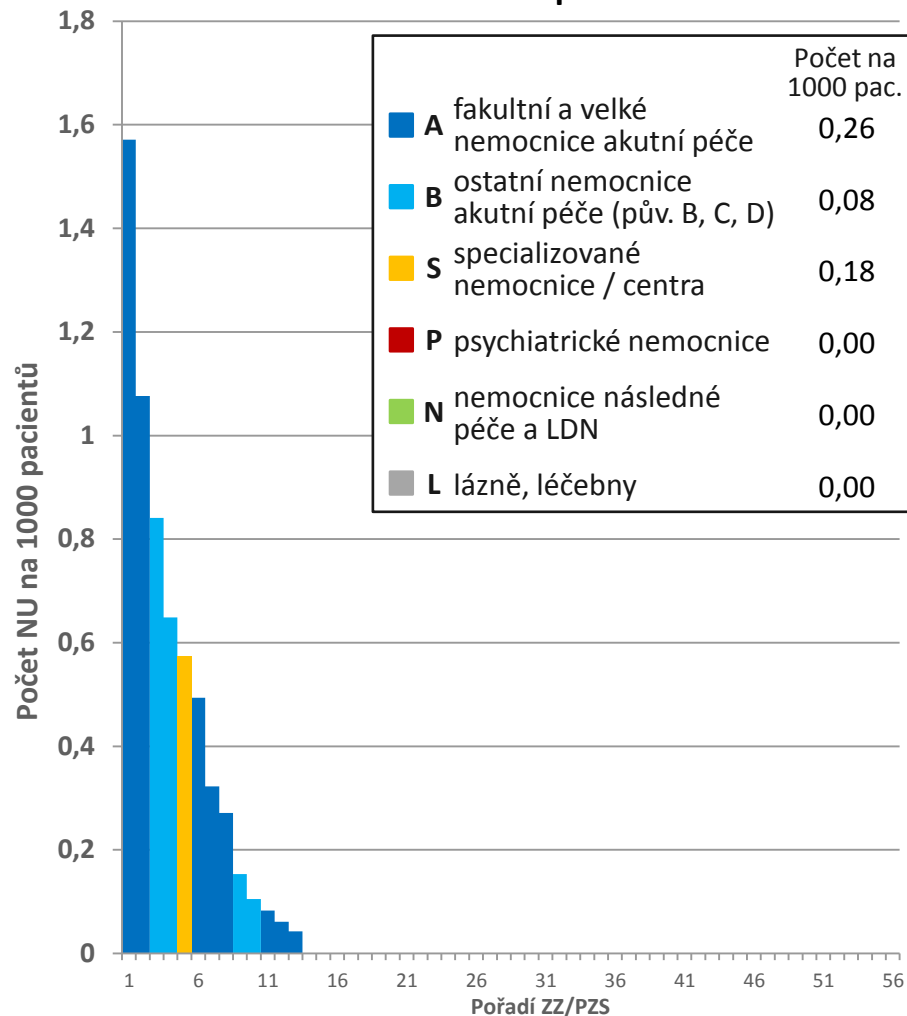
Srovnání výskytu / HLÁŠENÍ NU podle kategorie PZS za 1. pololetí 2017

Zdroje / management organizace

Absolutní počet NU



Počet NU na 1000 pacientů



Počet poskytovatelů, kteří NU sledují: A (N = 14); B (N = 21); S (N = 7); P (N = 4); N (N = 2); L (N = 8); celkem (N = 56).

Shrnutí a závěr

NU Zdroje / management organizace

- nežádoucí událost Zdroje / management organizace je sledována a hlášena téměř ve všech ZZ/PZS zapojených v SHNU (sleduje a hlásí N = 56; tj. 70,9 %)
- průměrná četnost hlášených NU Zdroje / management organizace na 1000 pacientů se liší dle kategorie PZS užívané v SHNU
 - v kategorii PZS **A** (fakultní a velké nemocnice) je 0,26
 - v kategorii PZS **B** (ostatní nemocnice akutní péče) je 0,08
 - v kategorii PZS **S** (specializované nemocnice a centra) je 0,18
 - v kategorii PZS **P** (psychiatrické nemocnice) je 0,00
 - v kategorii PZS **N** (nemocnice následné péče a LDN) je 0,00
 - v kategorii PZS **L** (lázně a léčebny) je 0,00
- nejvyšší průměrný počet hlášení NU Zdroje / management organizace byl zjištěn u ZZ/PZS typu A (fakultní a velké nemocnice)
- nejvyšší průměrná četnost hlášení NU Zdroje / management organizace při přepočtu na 1000 pacientů byla zjištěna u ZZ/PZS typu A (fakultní a velké nemocnice)
- celkově bylo nahlášeno 108 NU Zdroje / management organizace (sledováno 571 654 pacientů)

