



Evropská unie  
Evropský sociální fond  
Operační program Zaměstnanost

## *System hlášení nežádoucích událostí*



# Nežádoucí události za 1. pololetí roku 2017

## Neočekávané zhoršení klinického stavu



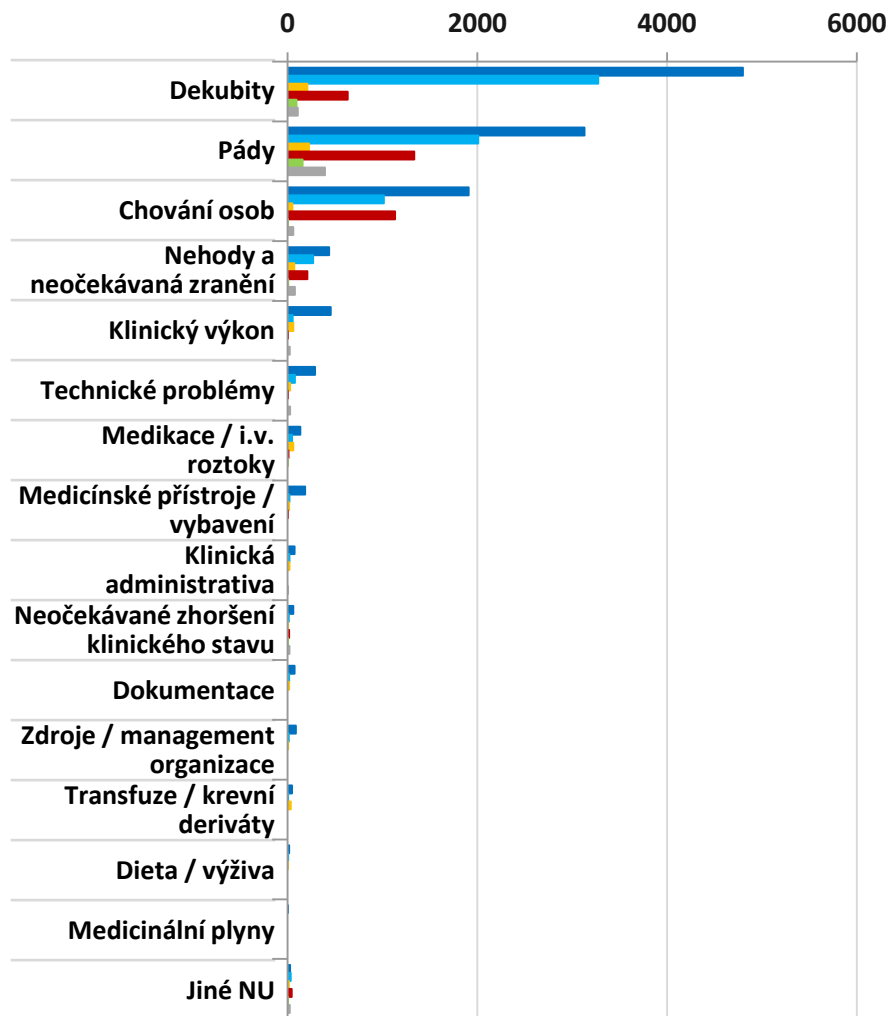
Ústav zdravotnických informací a statistiky České republiky  
*Institute of Health Information and Statistics of the Czech Republic*



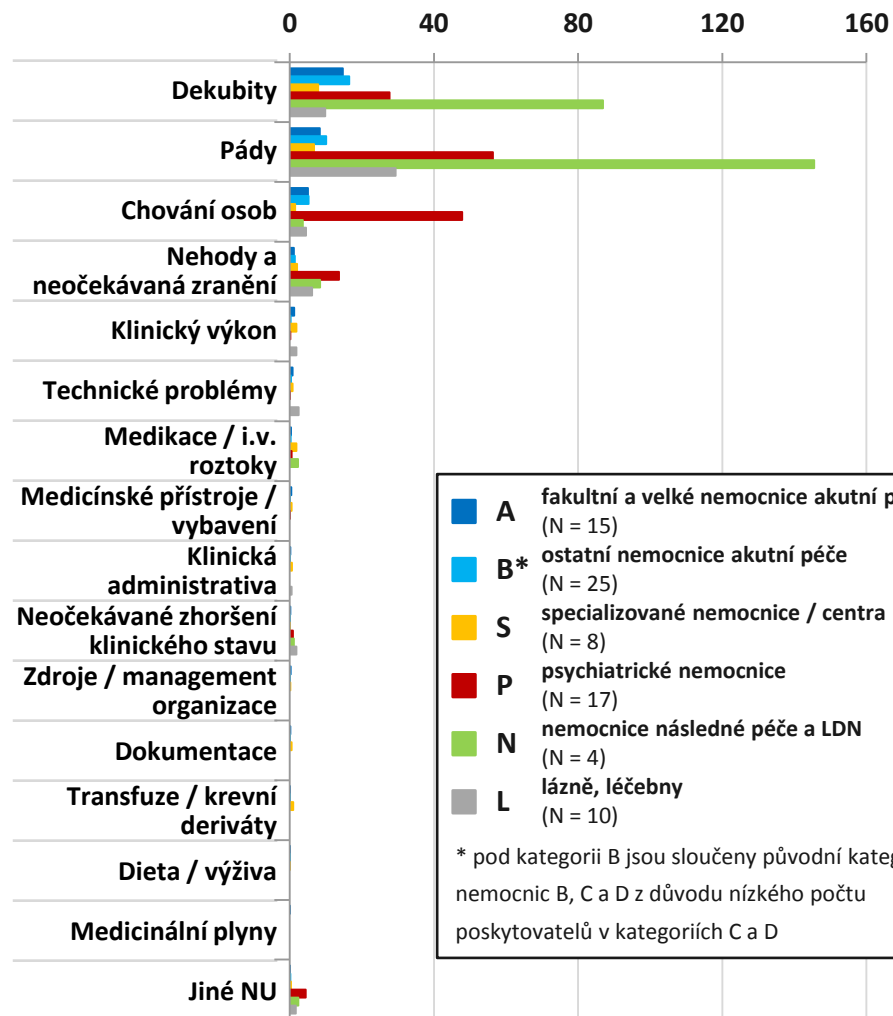
Institut biostatistiky a analýz Masarykovy univerzity  
*Institute of Biostatistics and Analyses of the Masaryk University*

# Srovnání výskytu / HLÁŠENÍ NU podle kategorie PZS za 1. pololetí 2017

## Absolutní počet NU



## Počet NU na 1000 pacientů



<span style="color: blue;">■</span> A	fakultní a velké nemocnice akutní péče (N = 15)
<span style="color: lightblue;">■</span> B*	ostatní nemocnice akutní péče (N = 25)
<span style="color: yellow;">■</span> S	specializované nemocnice / centra (N = 8)
<span style="color: red;">■</span> P	psychiatrické nemocnice (N = 17)
<span style="color: green;">■</span> N	nemocnice následné péče a LDN (N = 4)
<span style="color: grey;">■</span> L	lázně, léčebny (N = 10)

\* pod kategorií B jsou sloučeny původní kategorie nemocnic B, C a D z důvodu nízkého počtu poskytovatelů v kategoriích C a D

Srovnání absolutního počtu NU (graf vlevo) a relativní četnosti NU (graf vpravo) ukazuje význam použití denominátorů a přepočtu NU na tyto denominátory (zde přepočtení NU na 1000 pacientů). Rozdíly v četnosti NU mezi kategoriemi ZZ/PZS jsou zřejmé.

# Tabulkový přehled hodnot za 1. pololetí 2017

## Neočekávané zhoršení klinického stavu

	Počet ZZ/PZS, kteří sledují NU	Počet sledovaných pacientů (denominátor)	Absolutní celkový počet hlášených NU	Průměrný počet NU na ZZ/PZS	Průměrný počet NU na 1000 pacientů
<b>A: fakultní a velké nemocnice akutní péče</b>	14	343 821	62	4,4	0,18
<b>B*: ostatní nemocnice akutní péče</b>	23	192 259	13	0,6	0,07
<b>S: specializované nemocnice / centra</b>	8	33 650	4	0,5	0,12
<b>P: psychiatrické nemocnice</b>	11	18 164	16	1,5	0,88
<b>N: nemocnice následné péče a LDN</b>	2	830	1	0,5	1,20
<b>L: lázně, léčebny</b>	8	11 950	22	2,8	1,84
<b>CELKEM</b>	66	600 674	118	1,8	0,20

\* pod kategorií B jsou sloučeny původní kategorie nemocnic B, C a D z důvodu nízkého počtu poskytovatelů v kategoriích C a D



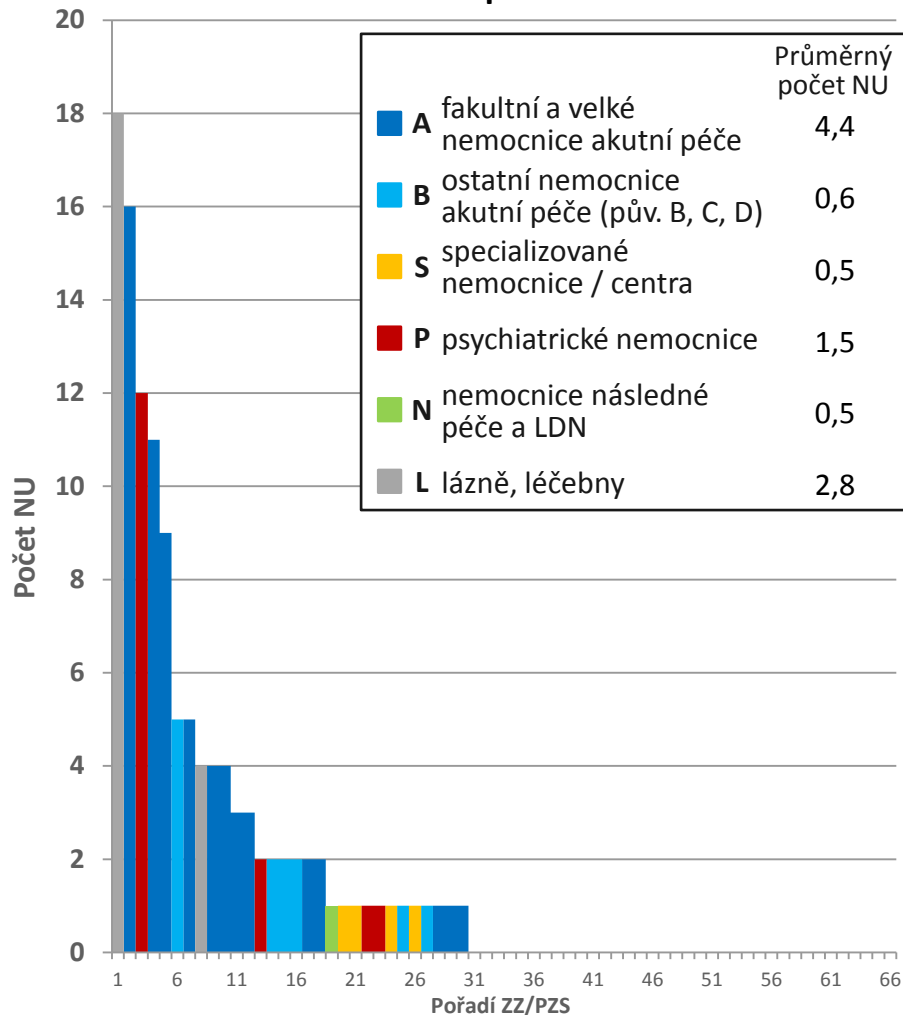
Evropská unie  
Evropský sociální fond  
Operační program Zaměstnanost



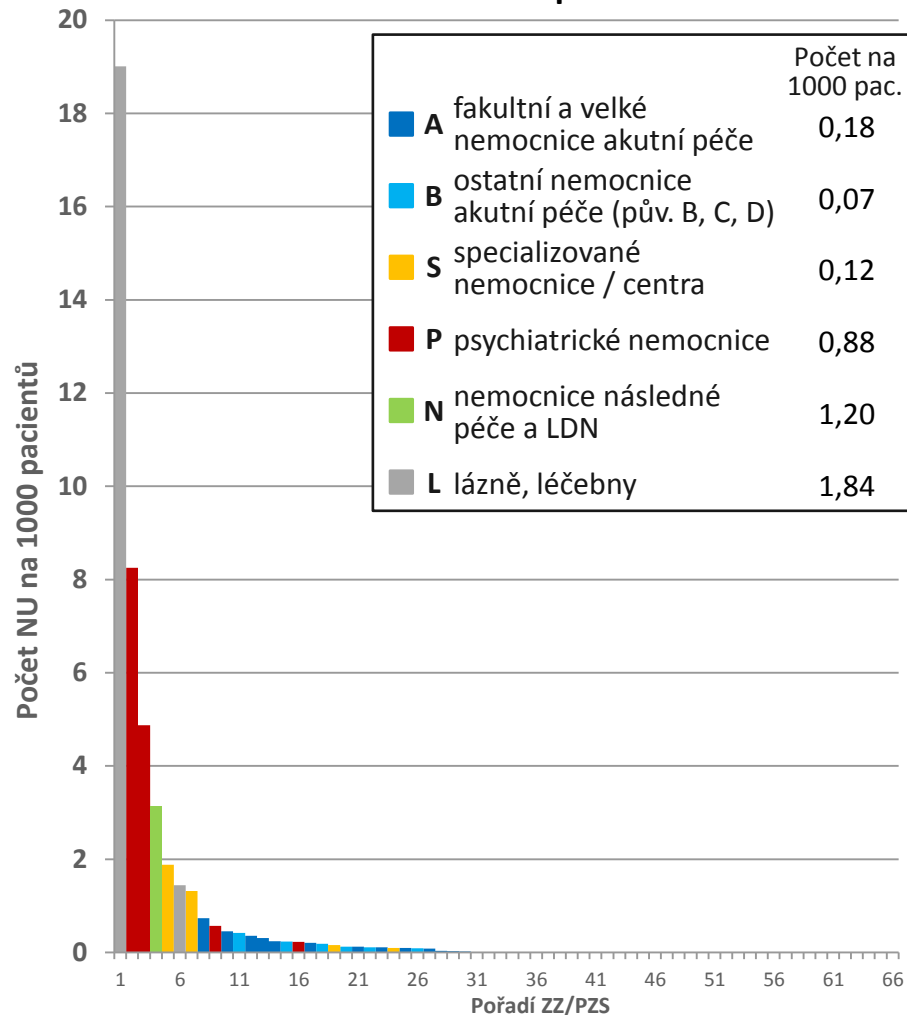
# Srovnání výskytu / HLÁŠENÍ NU podle kategorie PZS za 1. pololetí 2017

## Neočekávané zhoršení klinického stavu

### Absolutní počet NU



### Počet NU na 1000 pacientů



Počet poskytovatelů, kteří NU sledují: A (N = 14); B (N = 23); S (N = 8); P (N = 11); N (N = 2); L (N = 8); celkem (N = 66).

# Shrnutí a závěr

## NU Neočekávané zhoršení klinického stavu

- nežádoucí událost Neočekávané zhoršení klinického stavu je sledována a hlášena téměř ve všech ZZ/PZS zapojených v SHNU (sleduje a hlásí N = 66; tj. 83,5 %)
- průměrná četnost hlášených NU Neočekávané zhoršení klinického stavu na 1000 pacientů se liší dle kategorie PZS užívané v SHNU
  - v kategorii PZS **A** (fakultní a velké nemocnice) je 0,18
  - v kategorii PZS **B** (ostatní nemocnice akutní péče) je 0,07
  - v kategorii PZS **S** (specializované nemocnice a centra) je 0,12
  - v kategorii PZS **P** (psychiatrické nemocnice) je 0,88
  - v kategorii PZS **N** (nemocnice následné péče a LDN) je 1,20
  - v kategorii PZS **L** (lázně a léčebny) je 1,84
- nejvyšší průměrný počet hlášení NU Neočekávané zhoršení klinického stavu byl zjištěn u ZZ/PZS typu A (fakultní a velké nemocnice)
- nejvyšší průměrná četnost hlášení NU Neočekávané zhoršení klinického stavu při přepočtu na 1000 pacientů byla zjištěna u ZZ/PZS typu L (lázně a léčebny)
- celkově bylo nahlášeno 118 NU Neočekávané zhoršení klinického stavu (sledováno 600 674 pacientů)

