



Evropská unie  
Evropský sociální fond  
Operační program Zaměstnanost

## *Systém hlášení nežádoucích událostí*



# Nežádoucí události za 1. pololetí roku 2017

## Kategorie PZS:

# P – psychiatrické nemocnice



Ústav zdravotnických informací a statistiky České republiky  
*Institute of Health Information and Statistics of the Czech Republic*



Institut biostatistiky a analýz Masarykovy univerzity  
*Institute of Biostatistics and Analyses of the Masaryk University*

# Sledování údajů za 1. pololetí 2017

## P: psychiatrické nemocnice

N = 17

### Počet poskytovatelů / zařízení, kteří NU sledují

<i>Sledované nežádoucí události:</i>	N = 1 (3 NU)	N = 1 (4 NU)	N = 1 (4 NU)	N = 1 (5 NU)	N = 2 (5 NU)	N = 1 (6 NU)	N = 1 (6 NU)	N = 1 (7 NU)	N = 1 (7 NU)	N = 1 (9 NU)	N = 2 (10 NU)	N = 2 (15 NU)	N = 2 (16 NU)	Celkem
<b>Pády</b>	1	1	1	1	2	1	1	1	1	1	2	2	2	<b>17</b>
<b>Dekubity</b>	1	1	1	1	2	1	1	1	1	0	2	0	2	<b>14</b>
<b>Klinická administrativa</b>	0	0	0	0	0	0	0	0	0	1	2	2	2	<b>7</b>
<b>Klinický výkon</b>	0	0	0	0	0	0	0	0	1	1	0	2	2	<b>6</b>
<b>Dokumentace</b>	0	0	0	0	0	0	1	0	0	1	0	2	2	<b>6</b>
<b>Medikace / i.v. roztoky</b>	0	0	1	0	2	1	1	1	1	1	2	2	2	<b>14</b>
<b>Transfuze / krevní deriváty</b>	0	0	0	0	0	0	0	0	0	0	0	2	2	<b>4</b>
<b>Dieta / výživa</b>	0	0	0	0	0	0	0	0	0	1	0	2	2	<b>5</b>
<b>Medicínální plyny</b>	0	0	0	0	0	0	0	0	0	0	0	2	2	<b>4</b>
<b>Medicínské přístroje / vybavení</b>	0	0	0	1	0	0	0	1	0	0	2	2	2	<b>8</b>
<b>Chování osob</b>	1	1	1	1	2	1	1	1	1	1	2	2	2	<b>17</b>
<b>Nehody a neočekávaná zranění</b>	0	0	0	0	2	1	0	1	1	1	2	2	2	<b>12</b>
<b>Technické problémy</b>	0	0	0	0	0	0	0	1	0	0	2	2	2	<b>7</b>
<b>Zdroje / management organizace</b>	0	0	0	0	0	0	0	0	0	0	0	2	2	<b>4</b>
<b>Neočekávané zhoršení klinického stavu</b>	0	0	0	1	0	1	1	0	1	1	2	2	2	<b>11</b>
<b>Jiné NU</b>	0	1	0	0	0	0	0	0	0	0	2	2	2	<b>7</b>

Všechny NU sledují celkem 2 poskytovatelé ze 17, všemi poskytovateli jsou sledovány tyto NU: pády a chování osob.



Evropská unie  
Evropský sociální fond  
Operační program Zaměstnanost

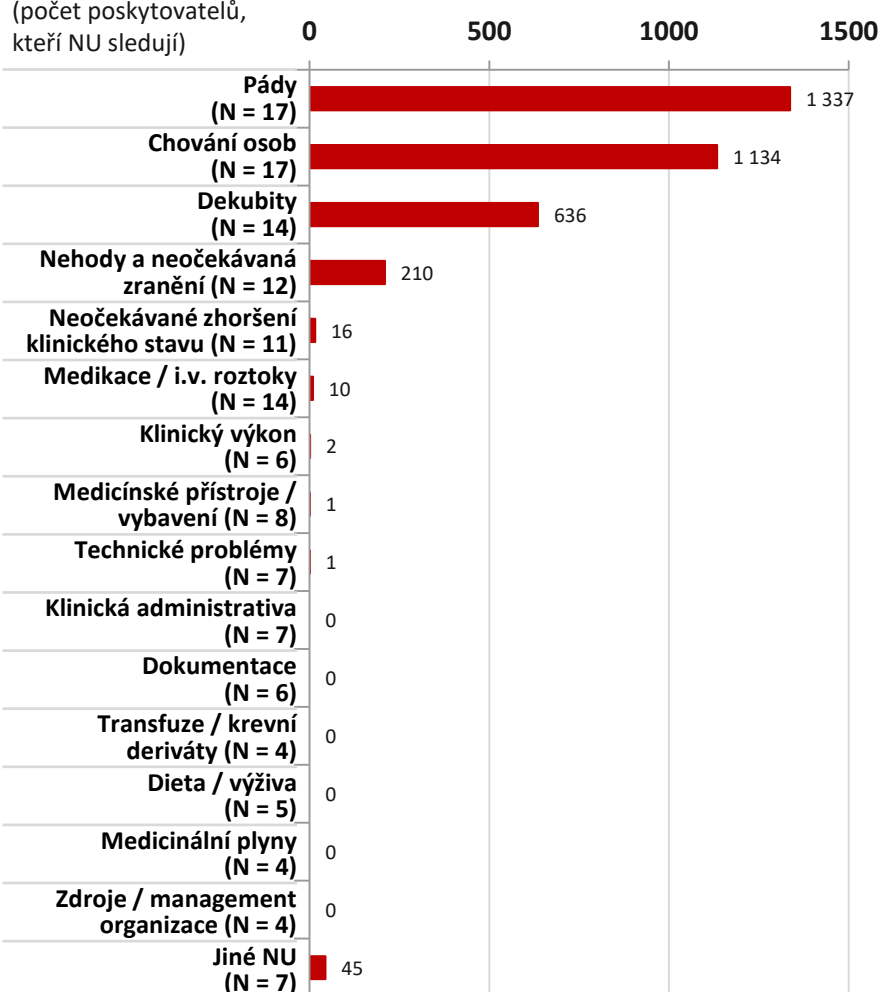


# Srovnání výskytu / HLÁŠENÍ NU podle kategorie PZS za 1. pololetí 2017

## P: psychiatrické nemocnice

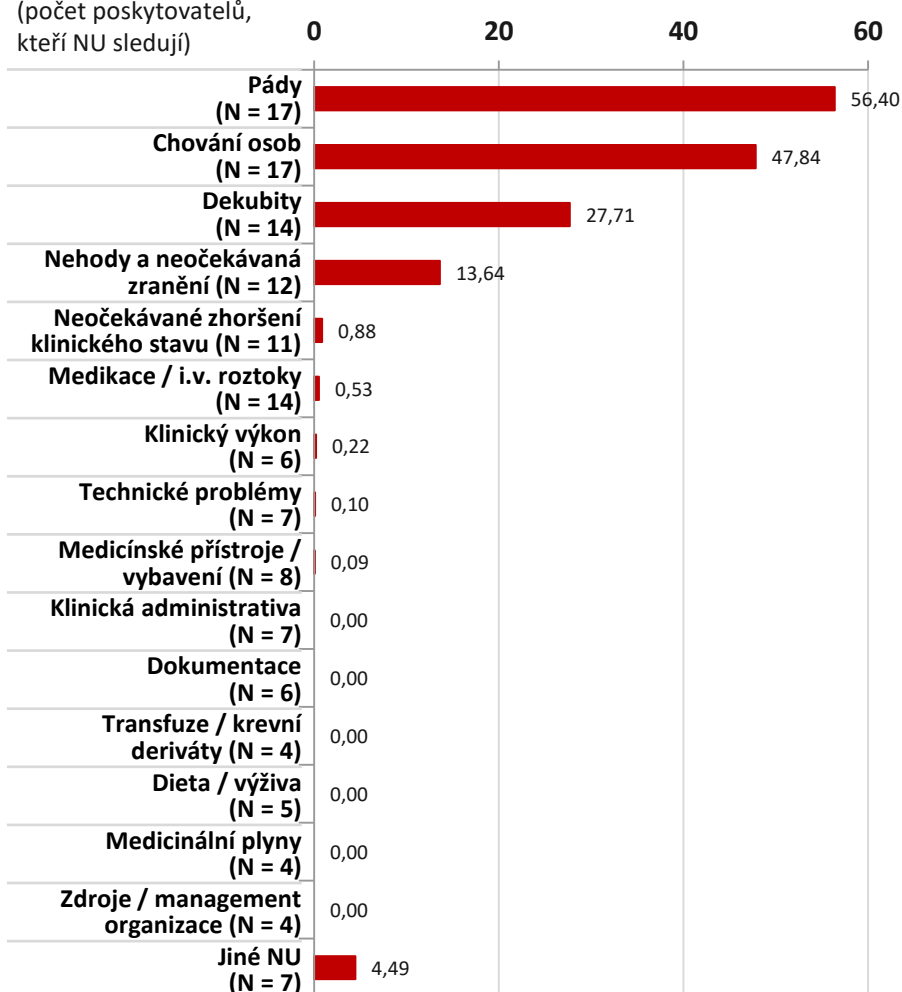
Typ nežádoucí události  
(počet poskytovatelů,  
kteří NU sledují)

### Absolutní počet NU



Typ nežádoucí události  
(počet poskytovatelů,  
kteří NU sledují)

### Počet NU na 1000 pacientů



Nejčastějšími hlášenými NU v kategorii „psychiatrické nemocnice“ byly pády a chování osob a dále dekubity a nehody a neočekávaná zranění; četnost ostatních NU byla ovlivněna mírou jejich sledování u ZZ/PZS. Četnost NU chování osob byla nejvyšší ve srovnání s ostatními kategoriemi ZZ/PZS.

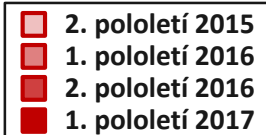


Evropská unie  
Evropský sociální fond  
Operační program Zaměstnanost



# Srovnání výskytu / HLÁŠENÍ NU podle kategorie PZS

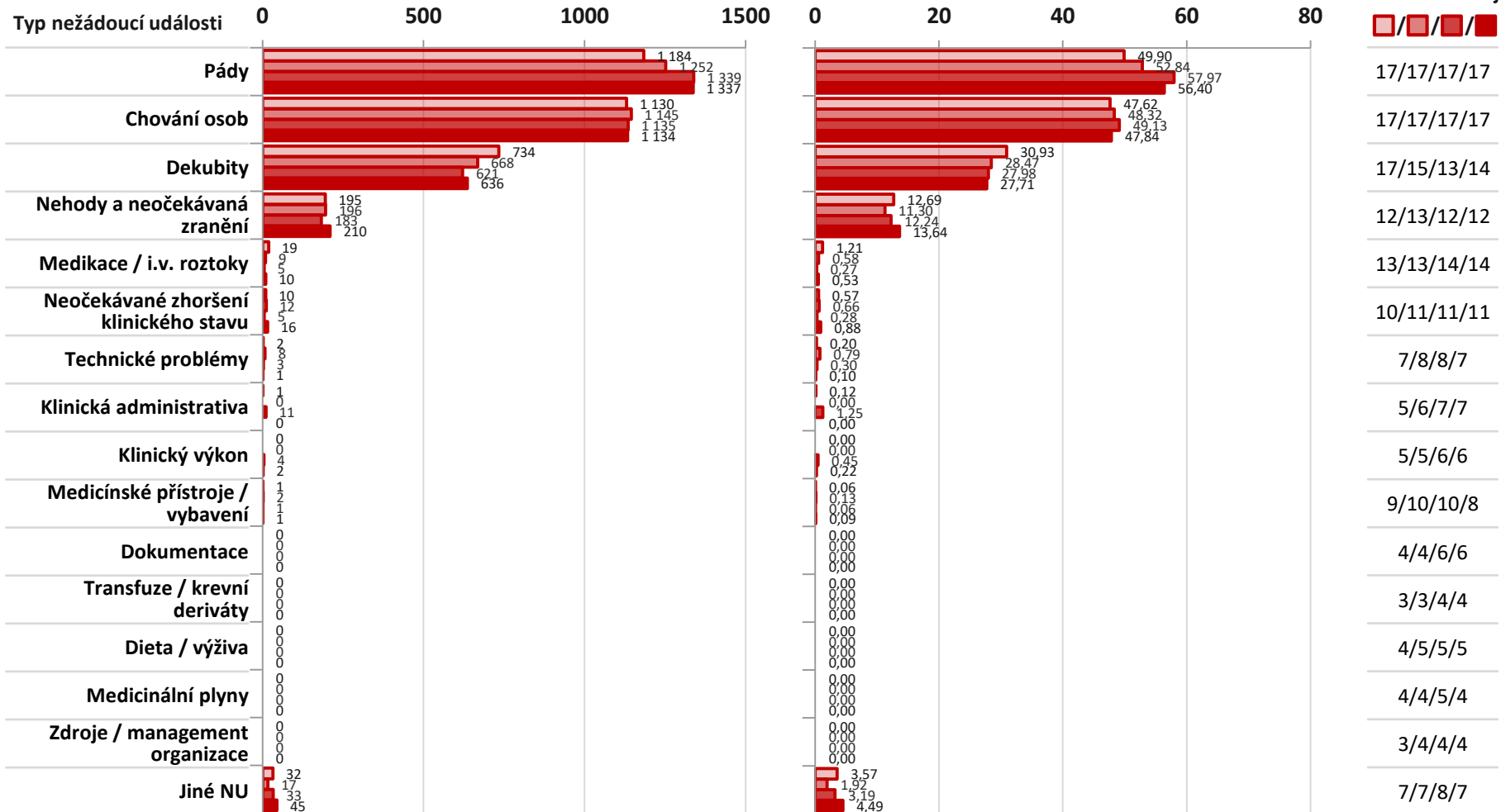
## P: psychiatrické nemocnice



Absolutní počet NU

Počet NU na 1000 pacientů

Počet poskytovatelů, kteří NU sledují



Nejčastějšími hlášenými NU v kategorii „psychiatrické nemocnice“ byly pády a chování osob a dále dekubity a nehody a neočekávaná zranění; četnost ostatních NU byla ovlivněna mírou jejich sledování u ZZ/PZS.

# Tabulkový přehled hodnot za 1. pololetí 2017

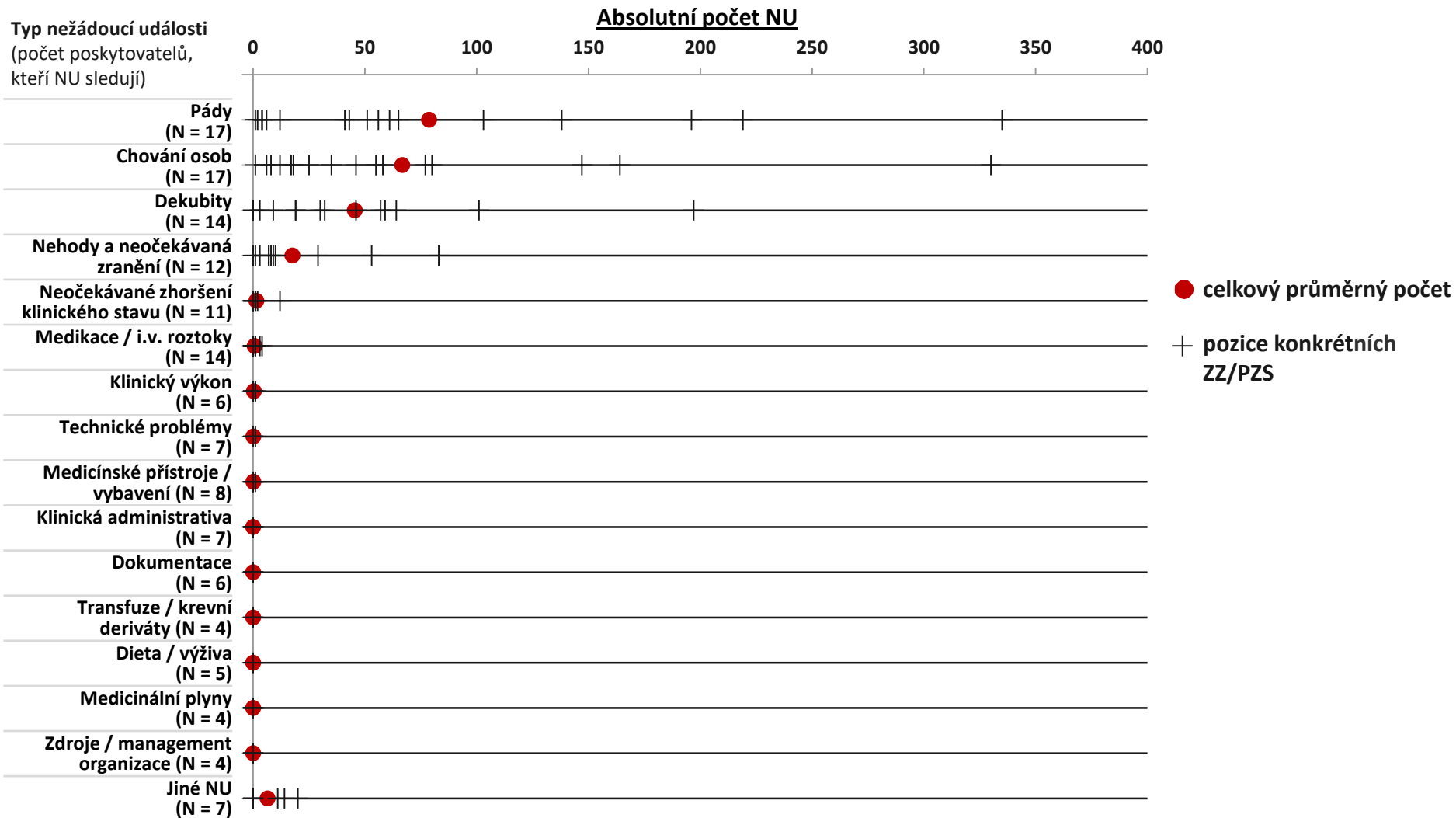
## P: psychiatrické nemocnice

	Střední hodnota za kategorii PZS		
	Počet ZZ/PZS, kteří sledují	Průměrný počet NU na ZZ / PZS	Průměrný počet NU na 1000 pacientů
Pády	<i>N = 17</i>	78,6	56,40
Dekubity	<i>N = 14</i>	45,4	27,71
Klinická administrativa	<i>N = 7</i>	0,0	0,00
Klinický výkon	<i>N = 6</i>	0,3	0,22
Dokumentace	<i>N = 6</i>	0,0	0,00
Medikace / i.v. roztoky	<i>N = 14</i>	0,7	0,53
Transfuze / krevní deriváty	<i>N = 4</i>	0,0	0,00
Dieta / výživa	<i>N = 5</i>	0,0	0,00
Medicínální plyny	<i>N = 4</i>	0,0	0,00
Medicínské přístroje / vybavení	<i>N = 8</i>	0,1	0,09
Chování osob	<i>N = 17</i>	66,7	47,84
Nehody a neočekávaná zranění	<i>N = 12</i>	17,5	13,64
Technické problémy	<i>N = 7</i>	0,1	0,10
Zdroje / management organizace	<i>N = 4</i>	0,0	0,00
Neočekávané zhoršení klinického stavu	<i>N = 11</i>	1,5	0,88
Jiné NU	<i>N = 7</i>	6,4	4,49



# Srovnání výskytu / HLÁŠENÍ NU podle kategorie PZS za 1. pololetí 2017

## P: psychiatrické nemocnice



Benchmarking - srovnání absolutního počtu hlášených NU v ZZ/PZS+ v dané kategorii PZS, s celkovým průměrným počtem NU na ZZ/PZS ●.

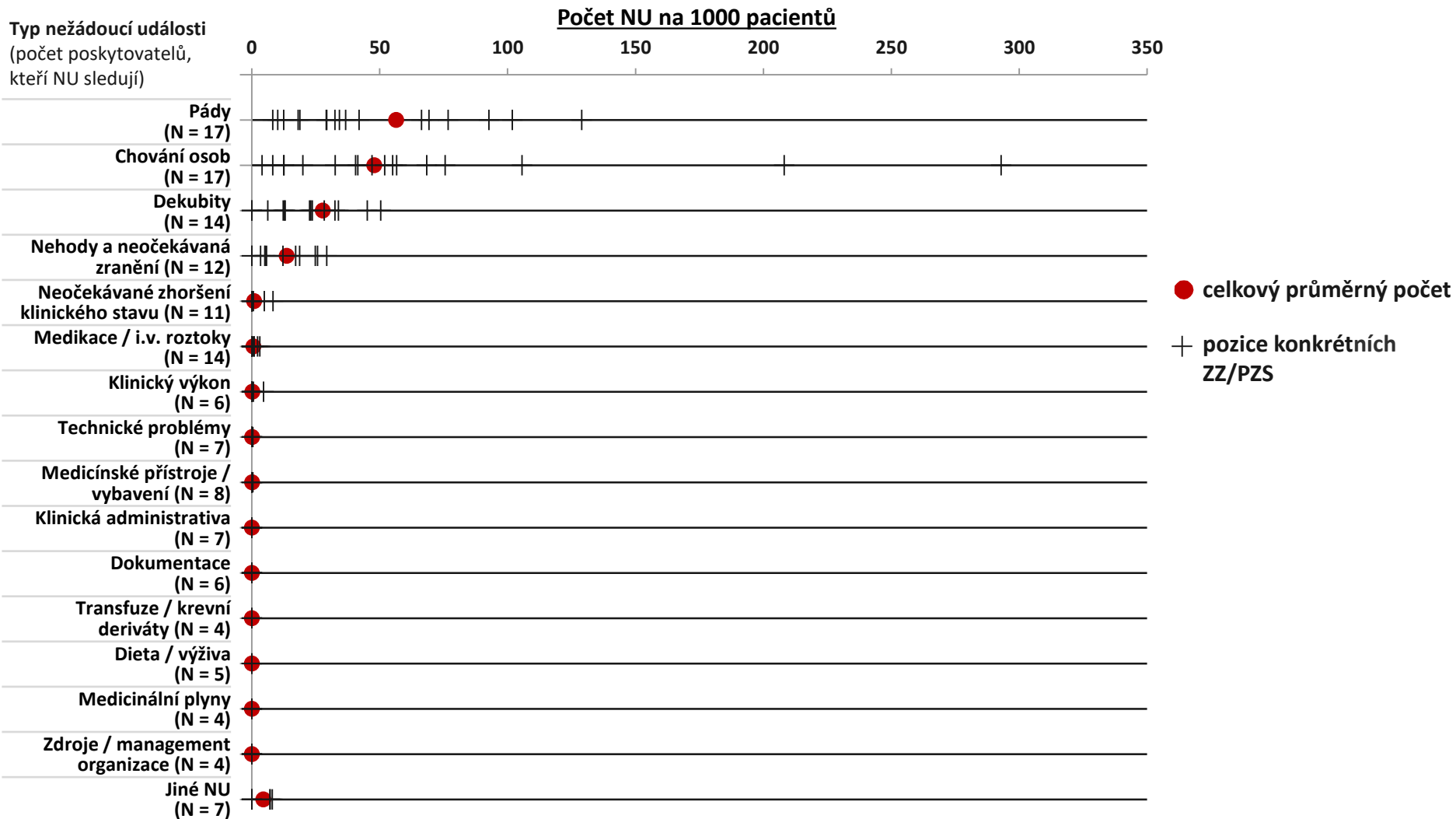


Evropská unie  
Evropský sociální fond  
Operační program Zaměstnanost



# Srovnání výskytu / HLÁŠENÍ NU podle kategorie PZS za 1. pololetí 2017

## P: psychiatrické nemocnice



Benchmarking - srovnání relativní četnosti hlášených NU na 1000 pacientů v ZZ/PZS+ v dané kategorii PZS, s celkovým průměrným počtem NU na ZZ/PZS ●.



Evropská unie  
Evropský sociální fond  
Operační program Zaměstnanost



# Shrnutí a závěr

## P: psychiatrické nemocnice

- všemi poskytovateli typu P (N = 17; 100 %) jsou sledovány/hlášeny tyto NU: pády a chování osob
- nejméně poskytovatelů typu P (N = 4; 24 %) sleduje/hlásí NU transfuze / krevní deriváty, zdroje / management organizace a medicínální plyny
- nejčastěji jsou sledovány/hlášeny pády, chování osob a dekubity
  - průměrný počet hlášených pádů je 56,40 na 1000 pacientů
  - průměrný počet hlášených chování osob je 47,84 na 1000 pacientů
  - průměrný počet hlášených dekubitů je 27,71 na 1000 pacientů
- nejméně často jsou hlášeny NU: klinická administrativa, dokumentace, transfuze / krevní deriváty, medicínální plyny, dieta/výživa, zdroje / management organizace
- četnost NU pády byla nejvyšší ve srovnání s ostatními kategoriemi ZZ/PZS
- konkrétní informace o pozici daného PZS ve srovnání s ostatními PZS dané kategorie (benchmarking) jsou k dispozici oprávněným osobám

