



Systém hlášení nežádoucích událostí



Nežádoucí události za 1. pololetí roku 2017

Kategorie PZS:

S – specializované nemocnice / centra

S: specializované nemocnice / centra

Počet poskytovatelů / zařízení, kteří NU sledují

<i>Sledované nežádoucí události:</i>	N = 1 (5 NU)	N = 1 (15 NU)	N = 1 (15 NU)	N = 5 (16 NU)	Celkem
Pády	1	1	1	5	8
Dekubity	0	0	1	5	6
Klinická administrativa	0	1	1	5	7
Klinický výkon	0	1	0	5	6
Dokumentace	0	1	1	5	7
Medikace / i.v. roztoky	1	1	1	5	8
Transfuze / krevní deriváty	0	1	1	5	7
Dieta / výživa	0	1	1	5	7
Medicínální plyny	0	1	1	5	7
Medicínské přístroje / vybavení	0	1	1	5	7
Chování osob	1	1	1	5	8
Nehody a neočekávaná zranění	1	1	1	5	8
Technické problémy	0	1	1	5	7
Zdroje / management organizace	0	1	1	5	7
Neočekávané zhoršení klinického stavu	1	1	1	5	8
Jiné NU	0	1	1	5	7

Všechny NU sleduje celkem 5 poskytovatelů z 8, všemi poskytovateli jsou sledovány tyto NU: pády, medikace / i.v. roztoky, chování osob, nehody a neočekávaná zranění, neočekávané zhoršení klinického stavu.

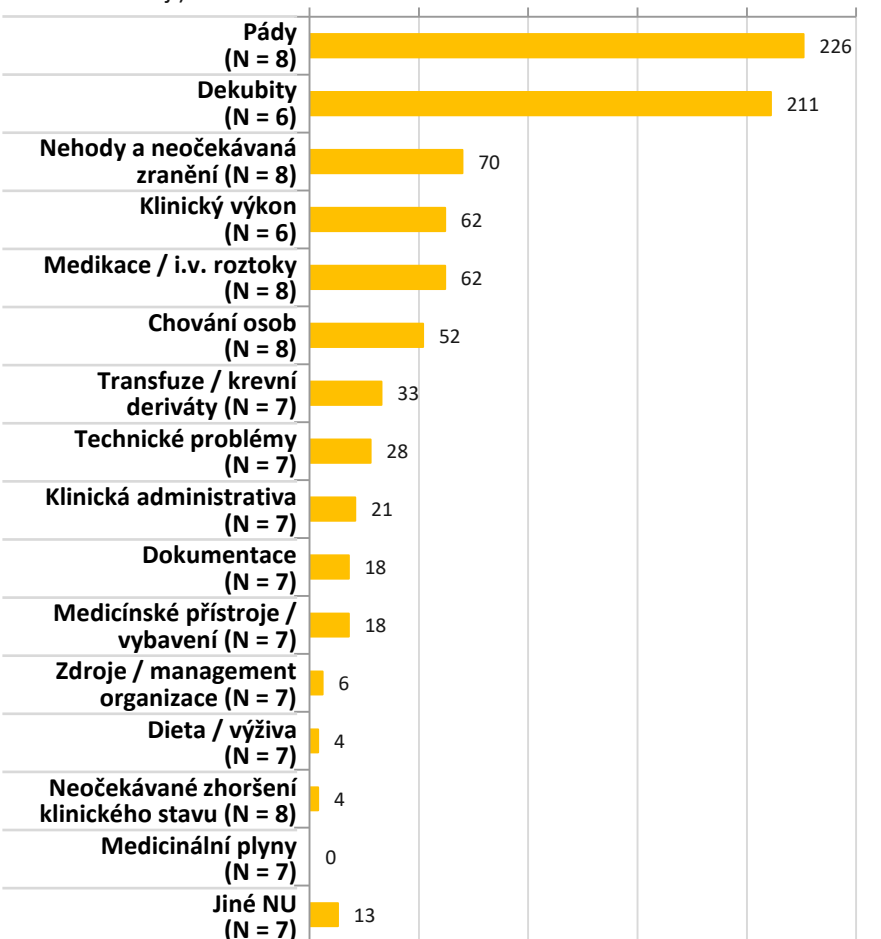
Srovnání výskytu / HLÁŠENÍ NU podle kategorie PZS za 1. pololetí 2017

S: specializované nemocnice / centra

Typ nežádoucí události
(počet poskytovatelů,
kteří NU sledují)

Absolutní počet NU

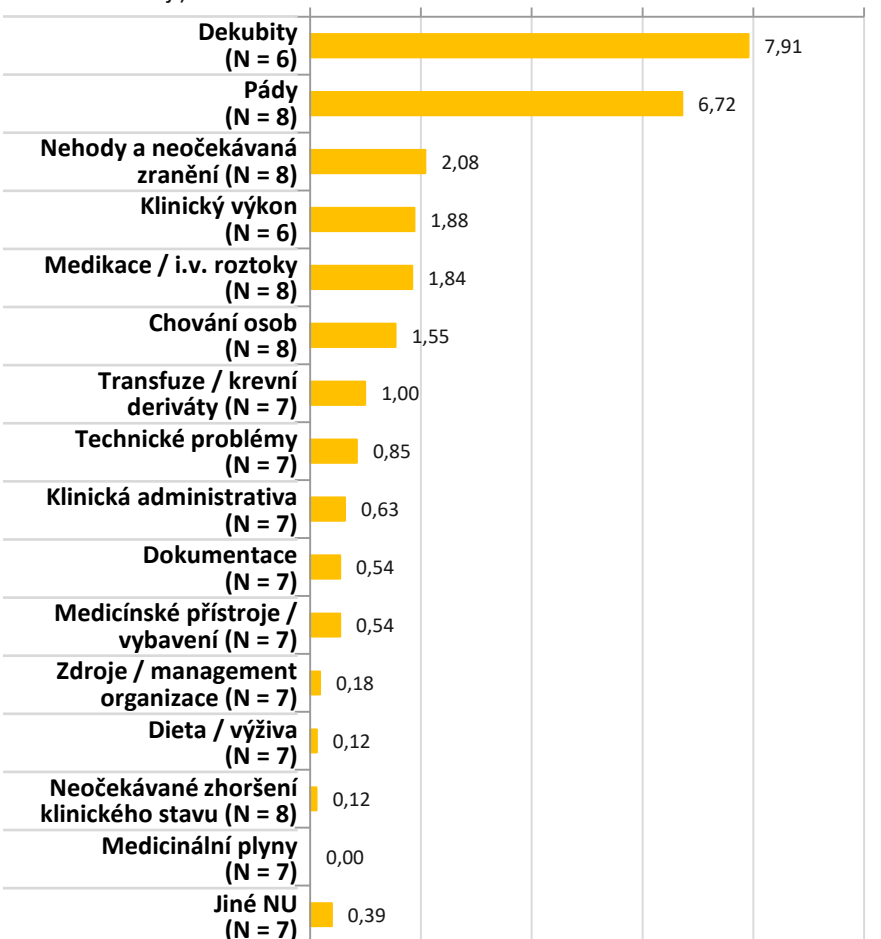
0 50 100 150 200 250



Typ nežádoucí události
(počet poskytovatelů,
kteří NU sledují)

Počet NU na 1000 pacientů

0 2 4 6 8 10



Nejčastějšími hlášenými NU v kategorii „specializované nemocnice / centra“ byly pády a dekubity. Viditelné četnosti dosáhly také NU nehody a neočekávaná zranění, klinický výkon, medikace / i.v. roztoky a chování osob.

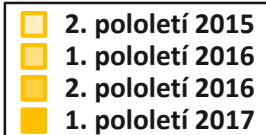


Evropská unie
Evropský sociální fond
Operační program Zaměstnanost



Srovnání výskytu / HLÁŠENÍ NU podle kategorie PZS

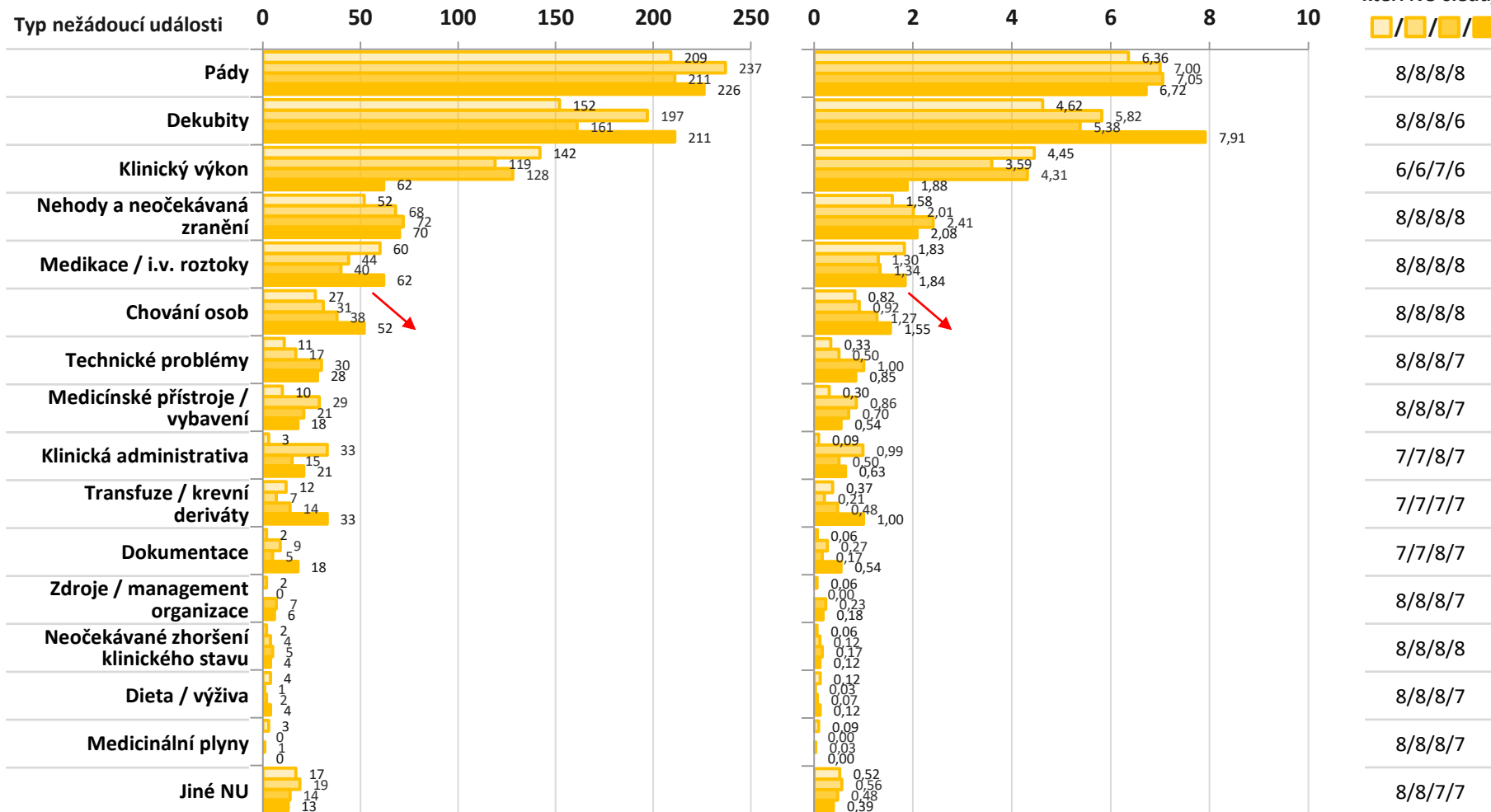
S: specializované nemocnice / centra



Absolutní počet NU

Počet NU na 1000 pacientů

Počet poskytovatelů, kteří NU sledují



Nejčastějšími hlášenými NU v kategorii „specializované nemocnice / centra“ byly pády, dále dekubity, klinický výkon. Viditelné četnosti dosáhly také nehody a neočekávaná zranění, medikace / i.v. roztoky a chování osob. U NU chování osob lze pozorovat rostoucí trend.

Tabulkový přehled hodnot za 1. pololetí 2017

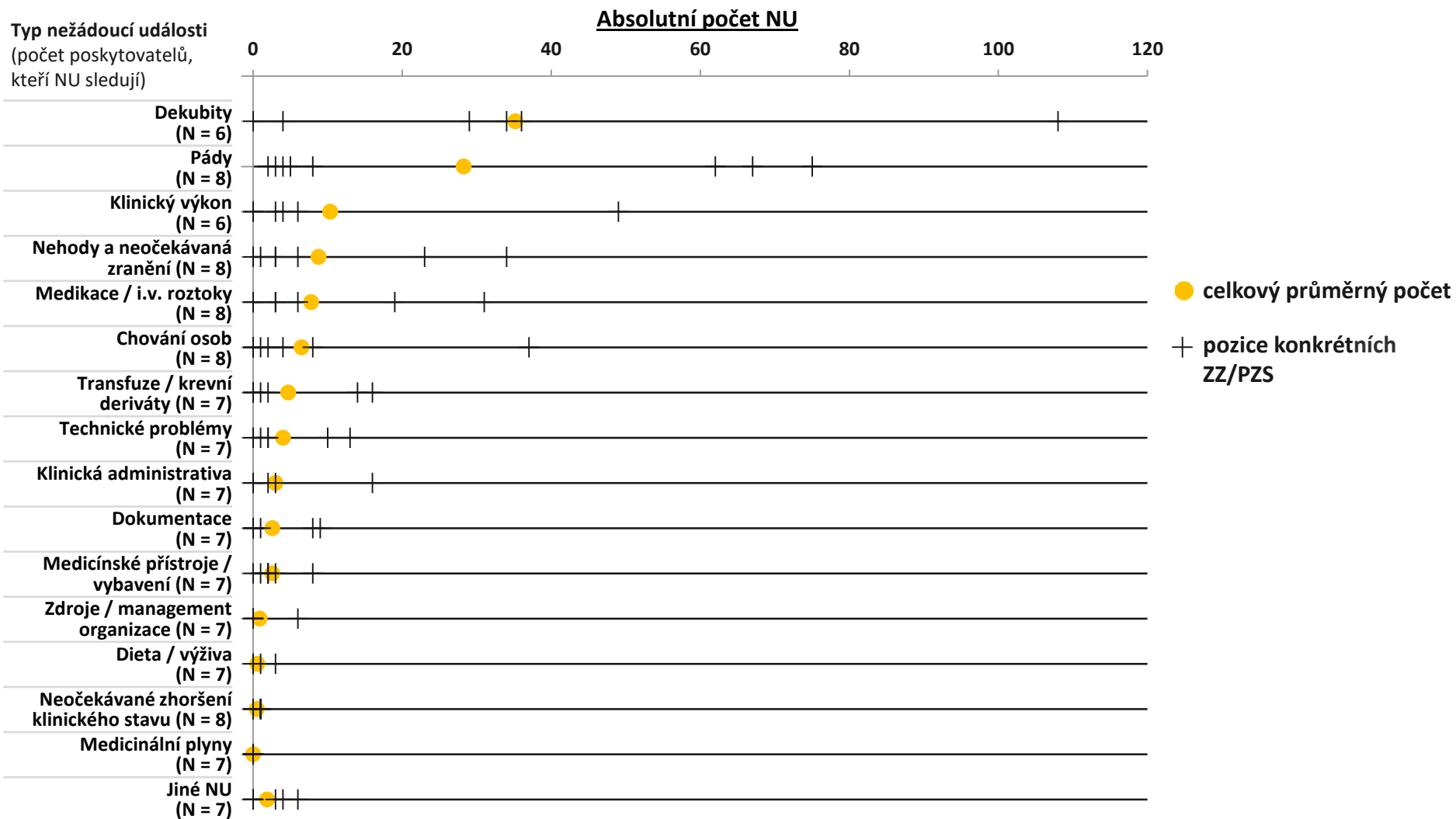
S: specializované nemocnice / centra

	Střední hodnota za kategorii PZS		
	Počet ZZ/PZS, kteří sledují	Průměrný počet NU na ZZ / PZS	Průměrný počet NU na 1000 pacientů
Pády	N = 8	28,3	6,72
Dekubity	N = 6	35,2	7,91
Klinická administrativa	N = 7	3,0	0,63
Klinický výkon	N = 6	10,3	1,88
Dokumentace	N = 7	2,6	0,54
Medikace / i.v. roztoky	N = 8	7,8	1,84
Transfuze / krevní deriváty	N = 7	4,7	1,00
Dieta / výživa	N = 7	0,6	0,12
Medicínální plyny	N = 7	0,0	0,00
Medicínské přístroje / vybavení	N = 7	2,6	0,54
Chování osob	N = 8	6,5	1,55
Nehody a neočekávaná zranění	N = 8	8,8	2,08
Technické problémy	N = 7	4,0	0,85
Zdroje / management organizace	N = 7	0,9	0,18
Neočekávané zhoršení klinického stavu	N = 8	0,5	0,12
Jiné NU	N = 7	1,9	0,39



Srovnání výskytu / HLÁŠENÍ NU podle kategorie PZS za 1. pololetí 2017

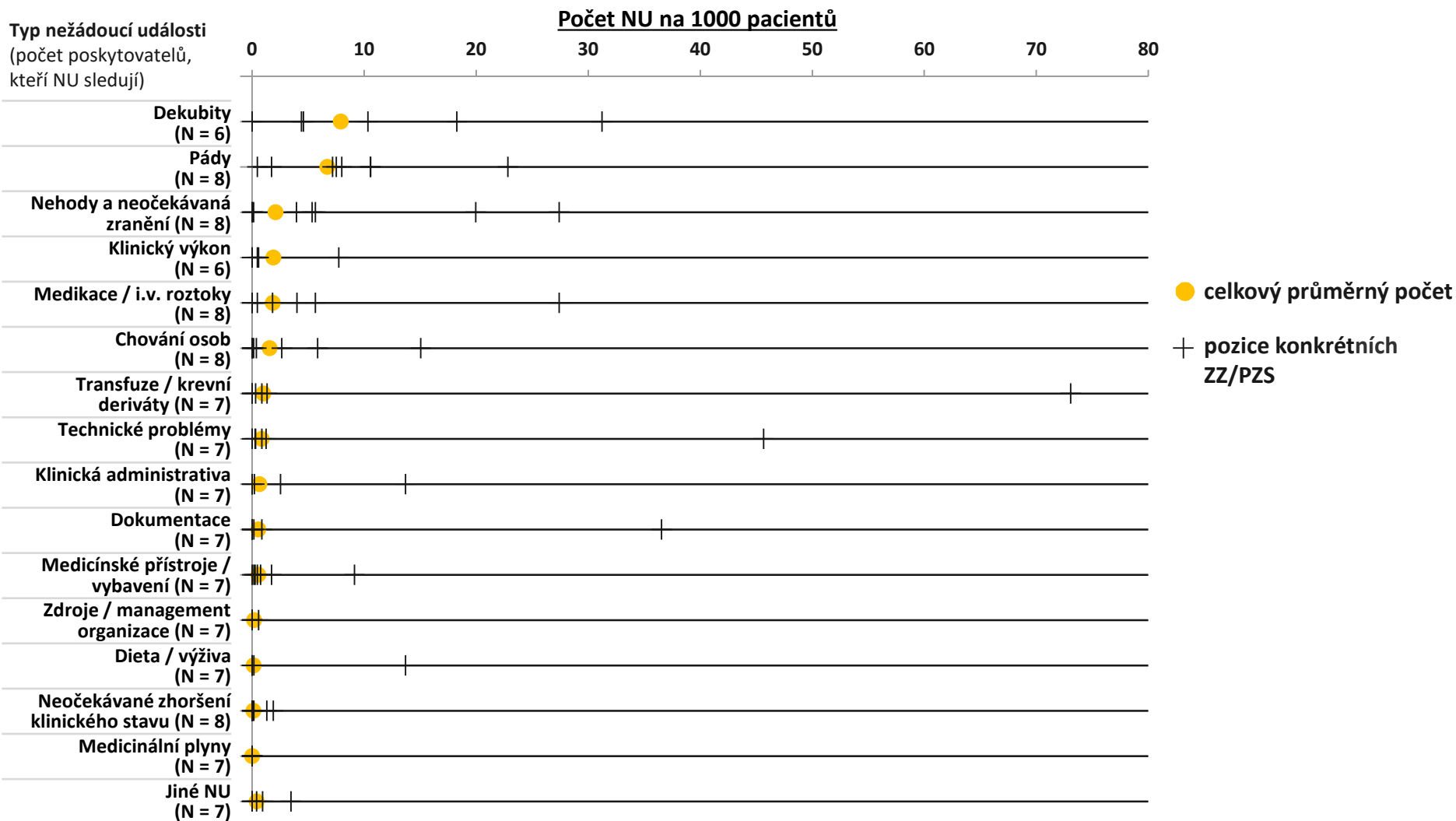
S: specializované nemocnice / centra



Benchmarking - srovnání absolutního počtu hlášených NU v ZZ/PZS+ v dané kategorii PZS, s celkovým průměrným počtem NU na ZZ/PZS ●.

Srovnání výskytu / HLÁŠENÍ NU podle kategorie PZS za 1. pololetí 2017

S: specializované nemocnice / centra



Benchmarking - srovnání relativní četnosti hlášených NU na 1000 pacientů v ZZ/PZS+ v dané kategorii PZS, s celkovým průměrným počtem NU na ZZ/PZS ●.



Evropská unie
Evropský sociální fond
Operační program Zaměstnanost



Shrnutí a závěr

S: specializované nemocnice / centra

- všemi poskytovateli typu S (N = 8; 100 %) jsou sledovány/hlášeny tyto NU: pády, medikace / i.v. roztoky, chování osob, nehody a neočekávaná zranění, neočekávané zhoršení klinického stavu.
- nejméně poskytovatelů typu S (N = 7; 88 %) sleduje/hlásí NU dekubity a klinický výkon
- nejčastěji jsou sledovány/hlášeny pády, dekubity, nehody a neočekávaná zranění
 - průměrný počet hlášených pádů je 7,91 na 1000 pacientů
 - průměrný počet hlášených dekubitů je 6,72 na 1000 pacientů
 - průměrný počet hlášených nehod a neočekávaných zranění je 2,08 na 1000 pacientů
- nejméně často jsou hlášeny NU: medicínální plyny, dieta/výživa, neočekávané zhoršení klinického stavu
- četnost NU pády byla nejvyšší ve srovnání s ostatními kategoriemi ZZ/PZS
- konkrétní informace o pozici daného PZS ve srovnání s ostatními PZS dané kategorie (benchmarking) jsou k dispozici oprávněným osobám

